

2023年5月27日ー28日  
兵庫県・神戸市  
ラッセホール

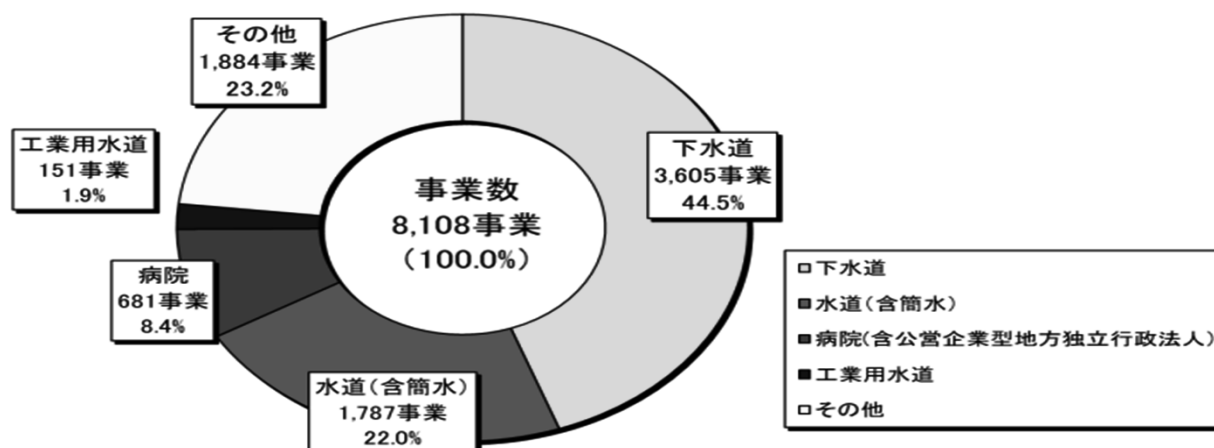
# 第8回自治労公営企業評議会合同政策 集会基調提起



めぐるちゃん  
©JICHIRO

自治労本部公営企業評議会  
事務局長 福永 浩二

### 地方公営企業等の事業数の状況



### 地方公営企業等の事業数の推移

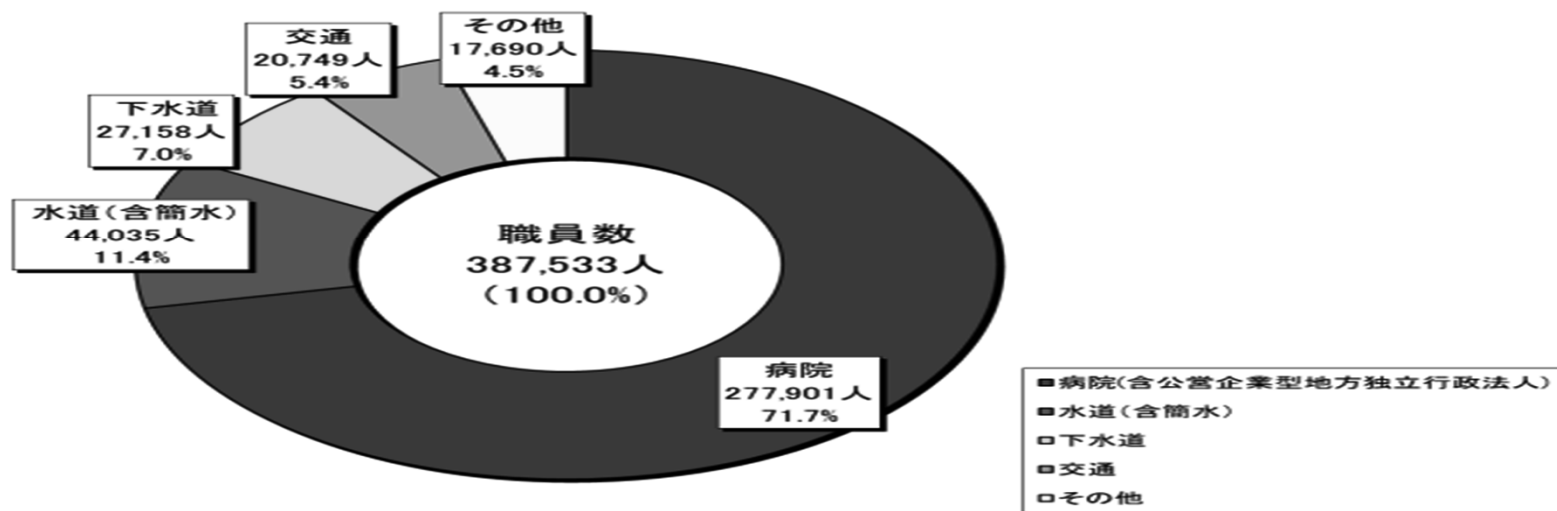
(単位：事業、%)

事業	年度					対前年度比較		(参考) 対平成29年度比較	
	H29	H30	R1	R2	R3	増減数	増減率	増減数	増減率
	(A)			(B)	(C)	(C)-(B)	$(C)-(B) / (B)$	(C)-(A)	$(C)-(A) / (A)$
水道(含簡水)	1,926	1,882	1,856	1,794	1,787	△ 7	△ 0.4	△ 139	△ 7.2
工業用水道	156	156	155	154	151	△ 3	△ 1.9	△ 5	△ 3.2
交通	86	86	85	85	85	0	0.0	△ 1	△ 1.2
電気	100	100	98	99	97	△ 2	△ 2.0	△ 3	△ 3.0
ガス	27	26	25	22	21	△ 1	△ 4.5	△ 6	△ 22.2
病院	684	683	683	683	681	△ 2	△ 0.3	△ 3	△ 0.4
うち公営企業型地方独立行政法人	54	56	60	61	63	2	3.3	9	16.7
下水道	3,631	3,628	3,617	3,606	3,605	△ 1	0.0	△ 26	△ 0.7
その他	1,842	1,803	1,763	1,722	1,681	△ 41	△ 2.4	△ 161	△ 8.7
合計	8,452	8,364	8,282	8,165	8,108	△ 57	△ 0.7	△ 344	△ 4.1

(注) 各年度の事業数は、年度末の数値であり、建設中の事業を含む。

総務省2021年度地方公営企業決算の概要より一部抜粋

### 職員数の状況



### 職員数の推移

(単位：人、%)

事業	年度					対前年度比較		(参考) 対平成27年度比較	
	H27	H28	H29	H30	R1	増減数	増減率	増減数	増減率
	(A)			(B)	(C)	(C)-(B)	(C)-(B)/(B)	(C)-(A)	(C)-(A)/(A)
水道(含簡水)	45,956	45,441	45,038	44,520	44,035	△ 485	△ 1.1	△ 1,921	△ 4.2
工業用水道	1,671	1,657	1,631	1,612	1,601	△ 11	△ 0.7	△ 70	△ 4.2
交通	26,527	26,455	26,518	20,829	20,749	△ 80	△ 0.4	△ 5,778	△ 21.8
電気	1,758	1,782	1,804	1,821	1,822	1	0.1	64	3.6
ガス	975	952	940	905	863	△ 42	△ 4.6	△ 112	△ 11.5
病院	263,878	268,936	273,135	275,873	277,901	2,028	0.7	14,023	5.3
うち公営企業型地方独立行政法人	40,638	47,629	51,020	52,828	56,366	3,538	6.7	15,728	38.7
下水道	27,625	27,486	27,396	27,329	27,158	△ 171	△ 0.6	△ 467	△ 1.7
その他	15,520	14,799	14,095	13,716	13,404	△ 312	△ 2.3	△ 2,116	△ 13.6
合計	383,910	387,508	390,557	386,605	387,533	928	0.2	3,623	0.9

総務省2019年度地方公営企業決算の概要より一部抜粋

## 地方公営企業等の決算規模の推移

(単位：億円、％)

事業	年度	H29 (A)	H30	R1	R2 (B)	R3 (C)	対前年度比較		(参考) 対平成29年度比較	
							増減額	増減率	増減額	増減率
							(C)-(B)	(C)-(B) / (B)	(C)-(A)	(C)-(A) / (A)
水道 ( 含 簡 水 )		39,814	39,335	39,528	40,268	40,215	△ 53	△ 0.1	401	1.0
工業用水道		1,811	1,746	1,886	1,869	1,904	36	1.9	93	5.2
交通		12,709	12,713	9,197	8,956	8,694	△ 262	△ 2.9	△ 4,015	△ 31.6
電気		1,162	1,266	1,312	1,344	1,223	△ 122	△ 9.0	60	5.2
ガス		998	1,005	833	852	746	△ 106	△ 12.5	△ 252	△ 25.3
病院		57,222	58,108	58,450	59,712	60,958	1,246	2.1	3,736	6.5
うち公営企業型地方独立行政法人		11,526	11,550	12,141	12,638	13,801	1,163	9.2	2,275	19.7
下水道		55,682	53,958	54,345	55,517	54,993	△ 524	△ 0.9	△ 689	△ 1.2
その他		12,221	13,215	12,469	12,232	11,033	△ 1,199	△ 9.8	△ 1,187	△ 9.7
合計		181,619	181,346	178,020	180,750	179,766	△ 985	△ 0.5	△ 1,852	△ 1.0

(注) 決算規模の算出は次のとおりとした。

- ・ 法適用企業：総費用（税込み）－減価償却費＋資本的支出
- ・ 法非適用企業：総費用＋資本的支出＋積立金＋繰上充用金

総務省2021年度地方公営企業決算の概要より一部抜粋

### (3) 全体の経営状況

全体の総収支は、1兆192億円の黒字で、料金収入の増加等により、前年度に比べ3,230億円、46.4%増加している。

また、黒字事業は、7,105事業で全体の88.3%を占めており、割合は前年度に比べ1.9ポイント増加している。

### 全体の経営状況

(単位：事業、億円)

区分	区分 年度	法適用企業			法非適用企業			合 計			
		R2 (A)	R3 (B)	増減 (B) - (A)	R2 (C)	R3 (D)	増減 (D) - (C)	R2 (E)	R3 (F)	増減額 (F) - (E)	増減率 (F) - (E) / (E)
黒字事業数		3,622 (77.8%)	3,805 (81.4%)	183	3,376 (98.1%)	3,300 (97.9%)	△ 76	6,998 (86.4%)	7,105 (88.3%)	107	1.5
黒字額		8,415	10,760	2,344	720	842	122	9,135	11,602	2,467	27.0
赤字事業数		1,031 (22.2%)	872 (18.6%)	△ 159	67 (1.9%)	72 (2.1%)	5	1,098 (13.6%)	944 (11.7%)	△ 154	△ 14.0
赤字額		2,040	1,288	△ 752	133	121	△ 12	2,173	1,410	△ 764	△ 35.1
総事業数		4,653	4,677	24	3,443	3,372	△ 71	8,096	8,049	△ 47	△ 0.6
収支		6,375	9,471	3,096	587	721	134	6,962	10,192	3,230	46.4

(注)・事業数は、決算対象事業数(建設中のものを除く。)であり、年度末事業数とは一致しない。

・黒字額、赤字額は、法適用企業にあっては純損益、法非適用企業にあっては実質収支であり、他会計繰入金等を含む。

・( )は、総事業数(建設中のものを除く。)に対する割合。

総務省2021年度地方公営企業決算の概要より一部抜粋

## 経営状況（事業別総収支額）の推移

（単位：億円、％）

事業	年度	H29 (A)	H30	R1	R2 (B)	R3 (C)	対前年度比較		（参考） 対平成29年度比較	
							増減額 (C)-(B)	増減率 (C-B)/(B)	増減額 (C)-(A)	増減率 (C-A)/(A)
水道（含簡水）		3,838	3,699	3,385	2,860	3,324	463	16.2	△ 515	△ 13.4
うち法適用		3,794	3,659	3,342	2,837	3,298	461	16.3	△ 496	△ 13.1
工業用水道		247	246	237	235	179	△ 57	△ 24.0	△ 68	△ 27.7
うち法適用		247	246	237	235	179	△ 57	△ 24.0	△ 68	△ 27.7
交通		1,258	829	642	△ 764	△ 371	393	51.5	△ 1,628	△ 129.5
うち法適用		1,248	822	638	△ 764	△ 377	388	50.7	△ 1,624	△ 130.2
電気		220	226	167	245	212	△ 33	△ 13.5	△ 8	△ 3.7
うち法適用		210	216	157	236	202	△ 34	△ 14.4	△ 8	△ 3.9
ガス		59	158	67	77	72	△ 5	△ 6.5	13	21.6
うち法適用		59	158	67	77	72	△ 5	△ 6.5	13	21.6
病院		△ 985	△ 861	△ 984	1,366	3,296	1,930	141.2	4,281	434.7
うち法適用		△ 855	△ 840	△ 934	944	2,408	1,464	155.2	3,263	381.6
うち公営企業型地方独立行政法人		△ 130	△ 21	△ 50	422	888	465	110.1	1,017	784.4
下水道		3,629	2,713	2,806	2,218	2,327	109	4.9	△ 1,302	△ 35.9
うち法適用		2,802	1,934	2,045	2,157	2,260	104	4.8	△ 542	△ 19.3
その他		632	5,569	1,152	724	1,154	430	59.4	522	82.7
うち法適用		188	4,978	556	232	541	309	133.4	354	189.1
合計		8,898	12,579	7,472	6,962	10,192	3,230	46.4	1,294	14.5
うち法適用		7,693	11,173	6,108	5,953	8,584	2,631	44.2	891	11.6
うち公営企業型地方独立行政法人		△ 130	△ 21	△ 50	422	888	465	110.1	1,017	784.4

総務省2021年度地方公営企業決算の概要より一部抜粋

### 地方公営企業等の料金収入の状況

(単位：億円、%)

区分 年度	法適用企業			法非適用企業			合 計			
	R2 (A)	R3 (B)	増減額 (B) - (A)	R2 (C)	R3 (D)	増減額 (D) - (C)	R2 (E)	R3 (F)	増減額 (F) - (E)	増減率 (F) - (E) / (E)
水道 (含簡水)	25,841 (81.4%)	26,406 (82.5%)	565	196 (70.4%)	191 (74.0%)	△ 4	26,037 (81.3%)	26,598 (82.5%)	561	2.2
工業用水道	1,249 (82.0%)	1,248 (82.5%)	△ 1	-	-	-	1,249 (82.0%)	1,248 (82.5%)	△ 1	△ 0.1
交通	3,826 (75.7%)	4,148 (77.2%)	321	31 (33.9%)	32 (32.1%)	1	3,858 (74.9%)	4,180 (76.3%)	322	8.4
電気	883 (92.7%)	869 (92.2%)	△ 14	55 (91.6%)	57 (98.1%)	2	939 (92.6%)	927 (92.6%)	△ 12	△ 1.2
ガス	536 (75.4%)	593 (85.3%)	57	-	-	-	536 (75.4%)	593 (85.3%)	57	10.7
病院	39,605 (71.6%)	41,234 (70.6%)	1,629	-	-	-	39,605 (71.6%)	41,234 (70.6%)	1,629	4.1
うち公営企業型地方独立行政法人	8,754 (75.6%)	9,733 (74.3%)	979	-	-	-	8,754 (75.6%)	9,733 (74.3%)	979	11.2
下水道	14,447 (36.4%)	14,572 (36.9%)	125	668 (35.7%)	654 (35.8%)	△ 14	15,115 (36.4%)	15,226 (36.9%)	111	0.7
その他	1,752 (71.9%)	1,996 (76.1%)	245	2,134 (66.2%)	2,317 (68.3%)	183	3,886 (68.7%)	4,313 (71.7%)	428	11.0
合計	88,140 (64.1%)	91,067 (64.6%)	2,927	3,084 (55.8%)	3,253 (57.7%)	169	91,224 (63.8%)	94,320 (64.3%)	3,096	3.4

(注) ( ) 内の数値は、総収益に占める料金収入の比率である。

総務省2021年度地方公営企業決算の概要より一部抜粋

## 地方公営企業等の建設投資額の推移

(単位：億円、%)

事業	年度	H29 (A)	H30	R1	R2	R3 (C)	対前年度比較		(参考) 対平成29年度比較	
							増減額 (C)-(B)	増減率 $(C-B)/B$	増減額 (C)-(A)	増減率 $(C-A)/A$
水道 (含簡水)		12,339	12,290	12,484	13,033	13,132	99	0.8	792	6.4
工業用水道		527	511	650	632	618	△ 14	△ 2.2	92	17.4
交通		1,584	1,261	1,556	1,749	1,800	51	2.9	215	13.6
電気		305	251	359	450	332	△ 118	△ 26.2	28	9.1
ガス		103	102	111	98	90	△ 8	△ 7.7	△ 12	△ 12.2
病院		4,921	4,419	3,917	4,187	4,095	△ 92	△ 2.2	△ 826	△ 16.8
うち公営企業型地方独立行政法人		1,055	722	569	857	897	40	4.7	△ 158	△ 15.0
下水道		15,699	15,656	16,220	17,278	17,354	76	0.4	1,655	10.5
その他		2,712	2,828	2,899	3,005	2,871	△ 134	△ 4.5	159	5.9
合計		38,190	37,318	38,196	40,431	40,293	△ 138	△ 0.3	2,103	5.5

(注)建設投資額とは、資本的支出の建設改良費である。

総務省2021年度地方公営企業決算の概要より一部抜粋



### 地方公営企業等の企業債発行額の推移

(単位：億円、%)

事業	年度	H29 (A)	H30	R1	R2 (B)	R3 (C)	対前年度比較		(参考) 対平成29年度比較	
							増減額 (C)-(B)	増減率 (C)-(B) / (B)	増減額 (C)-(A)	増減率 (C)-(A) / (A)
							水道 (含簡水)	4,116	3,710	3,853
工業用水道	181	175	218	251	220	△ 30	△ 12.0	40	22.0	
交通	1,170	1,074	1,325	1,660	1,491	△ 169	△ 10.2	321	27.5	
電気	51	90	165	154	124	△ 30	△ 19.2	74	146.4	
ガス	11	25	21	16	16	0	△ 0.5	4	38.8	
病院	3,822	3,478	3,080	2,930	2,913	△ 17	△ 0.6	△ 910	△ 23.8	
うち公営企業型地方独立行政法人	884	596	420	667	615	△ 52	△ 7.8	△ 269	△ 30.5	
下水道	11,503	11,377	11,543	11,624	11,834	210	1.8	331	2.9	
その他	2,060	2,486	2,558	2,195	2,247	52	2.4	186	9.0	
合計	22,914	22,415	22,764	23,003	23,191	188	0.8	276	1.2	

(注) 企業債発行額には、借換債及び前年度同意等債のうち当年度収入分を含み、当年度同意等債のうち未収入分は含まない。

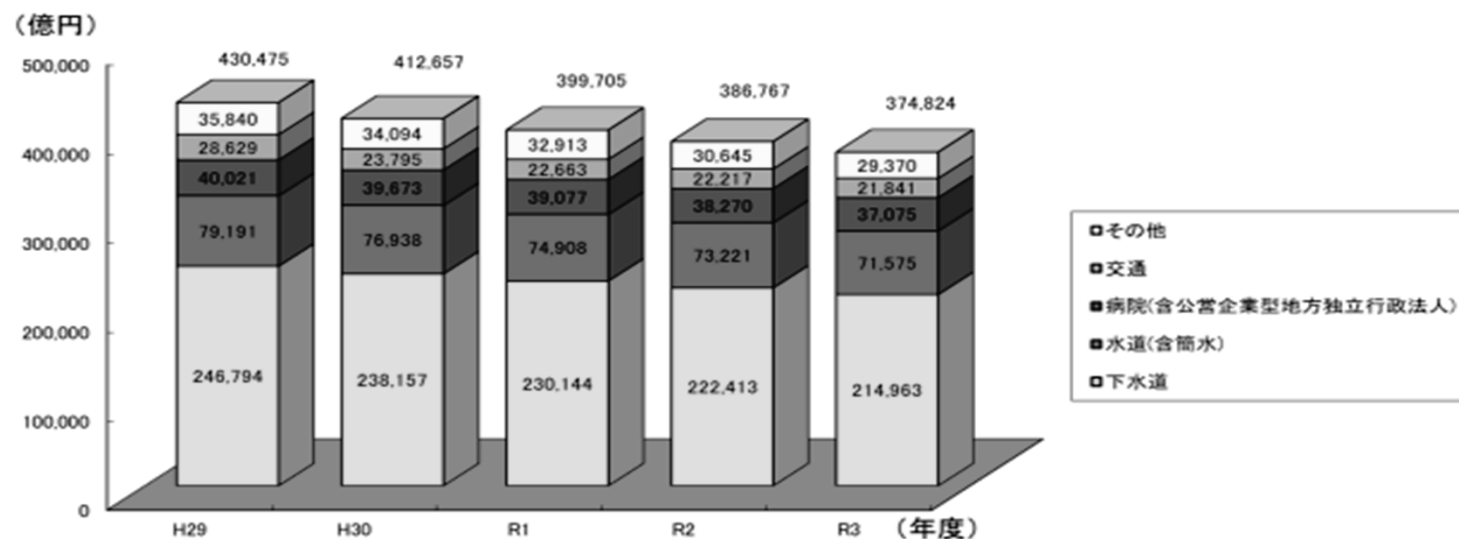
総務省2021年度地方公営企業決算の概要より一部抜粋

## イ 企業債現在高

企業債現在高は、37兆4,824億円で、前年度に比べ1兆1,944億円、3.1%減少している。

事業別にみると、下水道事業が最も多く、次いで水道事業、病院事業となっている。

### 企業債事業別現在高の推移



総務省2021年度地方公営企業決算の概要より一部抜粋

### (7) 他会計繰入金

他会計繰入金は、2兆8,397億円で、下水道事業における企業債元利償還金の減少等により、前年度に比べ1,196億円、4.0%減少している。

事業別にみると、下水道事業が最も多く、次いで病院事業、水道事業となっている。

#### 地方公営企業等への他会計繰入金の状況

(単位:億円,%)

区分 年度 事業	収益的収入への繰入金			資本的収入への繰入金			合計			
	R2 (A)	R3 (B)	増減額 (B)-(A)	R2 (C)	R3 (D)	増減額 (D)-(C)	R2 (E)	R3 (F)	増減額 (F)-(E)	増減率 (F)-(E) / (E)
水道(含簡水)	828	708	△120	1,178	1,184	6	2,005	1,892	△114	△5.7
工業用水道	26	25	0	80	79	△2	106	104	△2	△1.9
交通	364	360	△4	482	489	6	846	848	2	0.3
電気	2	1	△1	0	0	0	2	1	△1	△42.6
ガス	2	2	0	1	0	0	3	3	0	△13.4
病院	6,493	6,384	△109	2,001	2,026	25	8,494	8,411	△84	△1.0
うち公営企業型地方独立行政法人	1,157	1,302	146	99	139	40	1,255	1,441	186	14.8
下水道	12,189	11,865	△324	4,321	3,886	△435	16,509	15,751	△759	△4.6
その他	629	587	△42	998	800	△197	1,626	1,387	△239	△14.7
合計	20,532	19,932	△600	9,061	8,465	△596	29,593	28,397	△1,196	△4.0

(注)・収益的収入への繰入金には、特別利益のうち他会計繰入金を含んでいる。

・資本的収入への繰入金には、他会計借入金を含んでいる。

・公営企業型地方独立行政法人においては、運営費負担金を計上。

総務省2021年度地方公営企業決算の概要より一部抜粋