

職員の給与に関する報告及び勧告

令和4年10月

千葉市人事委員会



4千人委第337号

令和4年10月6日

千葉県議会議長 川村博章様
千葉県市長 神谷俊一様

千葉県人事委員会

委員長 酒井正利

職員の給与に関する報告及び勧告について

本委員会は、地方公務員法の規定に基づき、職員の給与等について別紙第1のとおり報告し、併せてその改定について別紙第2のとおり勧告します。

この勧告に対し、その実現のため、速やかに所要の措置をとられるよう要望します。

目 次

別紙第1 報告	1
1 職員の給与等	2
2 民間給与の調査	4
3 職員の給与と民間給与との比較	8
4 国家公務員等との給与比較	10
5 物価及び生計費	10
6 人事院の報告及び勧告の概要	11
むすび	16
1 給与の改定	16
2 人事・給与制度及びその他の勤務条件	17
3 公務員としての規律の保持	27
4 給与勧告制度の意義・役割	28
<参考>給与決定に関する諸原則	29
別紙第2 勧告	31
1 給料	31
2 期末手当・勤勉手当	31
3 改定の実施時期	31
参考資料	
1 職員給与関係資料	49
2 民間給与関係資料	99
3 労働経済関係資料	118
<参考>給与勧告の流れ	120
<参考>職員給与と民間給与の比較方法（ラスパイレス方式）	121

報 告

人事委員会による給与勧告制度は、職員が労働基本権を制約されていることの代償措置として、職員に対し、社会一般の情勢に適応した適正な給与を確保する機能を有するものである。

本委員会は、職員の人事・給与の専門的機関として、公民給与の精密な比較を行い、本市職員の給与水準を市内民間事業所の従業員の給与水準と均衡させること（民間準拠）を基本とし、必要に応じて国等との均衡も考慮して、市議会及び市長に対して、報告及び勧告を行っている。

民間準拠を基本とする理由は、

- ① 職員の給与は、民間事業所の従業員の給与と異なり、市場原理による決定が困難であること
- ② 職員も勤労者であり、社会一般の情勢に適応した適正な給与の確保が必要であること
- ③ 職員の給与は市民の負担で賄われていること

などから、労使交渉等によってその時々を経済・雇用情勢等を反映して決定される市内民間事業所の従業員の給与に職員の給与を合わせていくことが最も合理的であり、広く市民及び職員の理解と納得を得られる方法であると考えられるからである。

[<参考>給与勧告の流れ 参照]

以上の観点から、本委員会は、昨年10月に、地方公務員法の規定に基づき、職員の給与に関する報告及び勧告を行ったが、その後、引き続き職員の給与等の実態及び市内民間事業所の従業員の給与その他職員の給与を決定する諸条件について調査研究を行ってきた。

その結果の概要は、次のとおりである。

1 職員の給与等

本委員会は、本年4月1日を調査期日として「令和4年千葉県職員給与等実態調査」を実施した。

その結果は、次のとおりである。

本市職員（技能労務職員及び企業職員を除く。以下同じ。）は、「千葉県職員の給与に関する条例」により、従事する職務の種類に応じ、行政職、教育職、医療職及び特定任期付職員の4種類6給料表の適用を受けているが、当該調査によると、上記給料表の適用を受ける職員は、9,259人であり、平均給与月額等は以下のとおりである。

平均 給与 月額	給料	325,927円	平均年齢	39.3歳	
	扶養手当	7,264円	平均経年数	16.8年	
	管理職手当	8,919円	平均扶養親族数	0.7人	
	地域手当	51,320円	男女別構成比	男性	56.1%
	住居手当	6,996円		女性	43.9%
	その他	82円	学歴別構成比	大学卒	76.3%
	計	400,508円		短大卒	13.8%
高校卒				9.9%	
		中学卒		0.0%	

- (注) 1 給料には、給料の調整額、教職調整額及び切替えに伴う差額を含む。
 2 その他は、初任給調整手当及び単身赴任手当（基礎額）である。
 3 平均経年数には、特定任期付職員は含まれていない。
 4 再任用職員は含まれていない。
 5 男女別構成比、学歴別構成比は、小数点以下第二位を四捨五入しているため、合計が100%にならない場合がある。

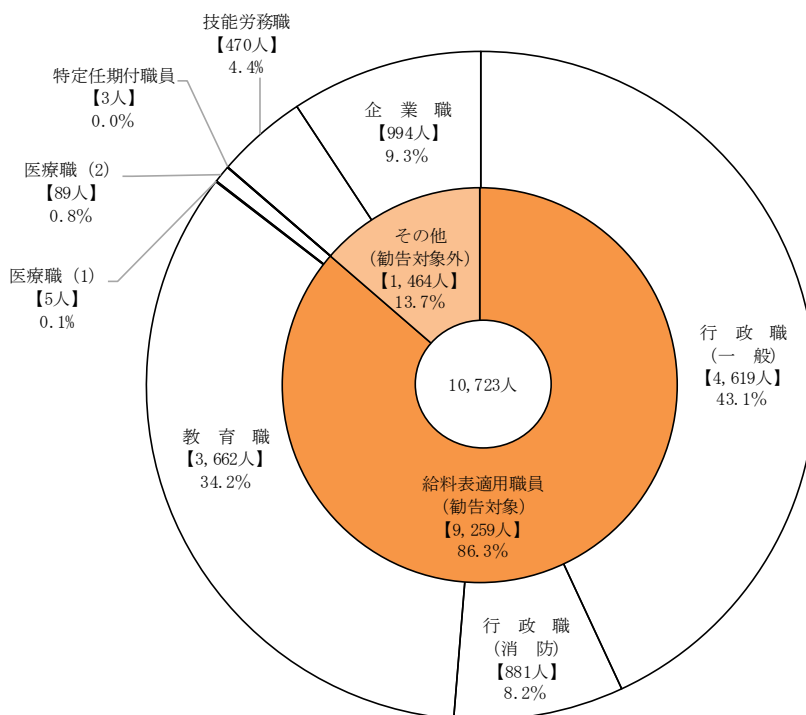
[参考資料第1表 参照]

(参考) 職員の手当制度の概要

手当の名称	制度の内容
扶養手当	<ul style="list-style-type: none"> ・配偶者 行政職6級以下は6,500円、行政職7級は3,500円、行政職8級は0円 ・子 1人10,000円 ・父母等 行政職6級以下は1人6,500円、行政職7級は1人3,500円、行政職8級は0円 ・満16歳の年度初めから満22歳の年度末までの子がいる場合は、当該子1人につき5,000円を加算
管理職手当	・職制上の段階、職務の級等に応じて 45,700円～146,400円
地域手当	・給料、扶養手当及び管理職手当の合計額の15% (医師は16%) を支給
住居手当	・借家のみ家賃の額に応じて27,000円を限度に支給
初任給調整手当	・医師に対して一定期間48,100円～217,500円を支給
単身赴任手当	<ul style="list-style-type: none"> ・配偶者等の住居から新たな勤務先までの距離が60km以上の場合 30,000円 (基礎額) ・移転後の住居から配偶者等の住居までの距離に応じて8,000円～70,000円を加算

(注) 各手当の平均支給額は、参考資料「1 職員給与関係資料」に掲載している。

(参考) 給料表別職員数割合 (再任用職員を除く。)



< 勧告対象職員について >

本委員会の給与勧告の対象は、行政職給料表、教育職給料表、医療職給料表(1)、医療職給料表(2)、医療職給料表(3)及び特定任期付職員給料表の適用を受ける職員である。

また、技能労務職員及び企業職員については、団体協約締結権を有することから、労働基本権制約の代償措置である給与勧告の対象外となっているが、職員給与等実態調査の対象としており、その結果は「1 職員給与関係資料」に参考として掲載している。

2 民間給与の調査

本委員会は、本市職員の給与と民間給与との精密な比較を行うため、人事院、千葉県人事委員会等と共同で、企業規模50人以上で、かつ、事業所規模50人以上の市内の民間事業所415事業所（調査対象事業所）のうちから、層化無作為抽出法によって抽出した100事業所について「令和4年職種別民間給与実態調査」を実施し、うち89事業所において調査を完了した（調査完了率は89.0%）。

なお、本年は、新型コロナウイルス感染症に対処する医療現場の厳しい環境に鑑み、病院は調査対象から除外した。

この調査では、公務の行政職と類似すると認められる事務・技術関係22職種3,864人について、本年4月分として支払われた給与月額等を調査し、併せて、教育関係等32職種116人についても同様の調査を行った（調査実人員計3,980人）。

また、手当の支給状況や給与改定の状況等について、本年も引き続き調査を行った。

＜層化無作為抽出法について＞

調査対象事業所を組織（本店・支店の別）、企業規模、産業によりグループ化（層化）し、各グループの中から標本を無作為に抽出する方法である。

その結果は、次のとおりである。

（1）職種別給与

民間における本年4月の事務・技術関係職種等の平均給与月額は、参考資料第11表のとおりである。

（2）初任給

民間における新規学卒者の本年4月の初任給は、第1表のとおりであり、事務・技術関係職種にあっては、大学卒211,131円、短大卒191,220円、高校卒174,588円である。

第1表 職種別、学歴別初任給

職 種	学 歴	初 任 給	
新卒事務員・技術者計	大 学 卒	211,131 円	
	短 大 卒	191,220 円	
	高 校 卒	174,588 円	
	新卒事務員	大 学 卒	210,118 円
		短 大 卒	190,325 円
		高 校 卒	173,883 円
	新卒技術者	大 学 卒	213,490 円
		短 大 卒	192,994 円
		高 校 卒	176,233 円

(注) 金額は、きまって支給する給与から時間外手当、扶養(家族)手当、通勤手当等特定の者にのみ支給される給与を除き、公務員の地域手当に相当する額を含むものであり、採用のある事業所について平均したものである。

<参考>

本市職員の初任給 (行政(一般))	大 学 卒	206,885 円
	短 大 卒	184,805 円
	高 校 卒	169,280 円

(注) 金額は、給料と地域手当の合計額である。

(3) 扶養(家族)手当

民間における扶養(家族)手当の支給状況は、第2表のとおりであり、配偶者にあつては月額11,072円、配偶者と子2人にあつては月額23,611円である。

第2表 民間における扶養(家族)手当の支給状況

<参考>

扶養家族の構成	支 給 月 額	本市職員の扶養手当
配 偶 者	11,072円	6,500円
配偶者と子1人	17,548円(6,476円)	16,500円(10,000円)
配偶者と子2人	23,611円(6,063円)	26,500円(10,000円)

(注) 1 扶養(家族)手当の支給につき配偶者の収入に対する制限がある事業所を対象とした。

2 ()内の金額は、子が1人増えることにより増加する手当の額である。

備 考 本市職員の場合、満16歳の年度初めから満22歳の年度末までの子がいる場合は、当該子1人につき5,000円が加算される。

(4) 特別給

民間における昨年8月から本年7月までの1年間に支払われた賞与等の特別給の支給状況は、第3表のとおりであり、平均給与月額との4.42月分に相当している。

第3表 民間における特別給の支給状況

項	目	事務・技術等従業員
平均所定内給与月額	下半期 (A1)	384,391円
	上半期 (A2)	377,880円
特別給の支給額	下半期 (B1)	829,753円
	上半期 (B2)	852,273円
特別給の支給割合	下半期 ($\frac{B1}{A1}$)	2.16月分
	上半期 ($\frac{B2}{A2}$)	2.26月分
年間の平均		4.42月分

(注) 下半期とは令和3年8月から令和4年1月まで、上半期とは令和4年2月から令和4年7月までの期間をいう。

<参考>

本市職員の現行の支給月数	6月期	2.15月分
	12月期	2.15月分
	年間計	4.30月分

(5) 給与改定等の状況

民間における給与改定の状況は、第4表のとおりであり、一般の従業員（係員）でみると、ベースアップを実施した事業所の割合は34.3%（昨年17.5%）と昨年に比べて増加している。

また、民間における定期昇給の実施状況は、第5表のとおりであり、一般の従業員（係員）でみると、定期昇給を実施した事業所の割合は93.2%（昨年82.7%）と昨年に比べて増加している。昇給額については、昨年に比べて増額となっている事業所の割合が36.8%（同7.3%）と増加している一方、昨年に比べて変化なしとなっている事業所の割合は52.7%（同68.9%）と、減少している。

第4表 民間における給与改定の状況

（単位：％）

項目 役職段階	ベースアップ 実 施	ベースアップ 中 止	ベースダウン	ベースアップ の慣行なし
係 員	34.3	10.3	0.0	55.4
課 長 級	18.5	14.6	0.0	66.9

（注） 給与改定の内容は、事業所単位で集計した。

第5表 民間における定期昇給の実施状況

（単位：％）

項目 役職段階	定期昇給 制度あり	定期昇給実施				定 期 昇 給 中 止	定期昇給 制度なし
		増 額	減 額	変 化 な し			
係 員	95.3	93.2	36.8	3.7	52.7	2.1	4.7
課 長 級	86.6	84.4	29.9	4.8	49.7	2.2	13.4

- （注） 1 定期昇給の実施状況は、事業所単位で集計した。
 2 ベースアップと定期昇給を分離することができない事業所を除いて集計した。
 3 「定期昇給実施」の欄は、昨年の定期昇給額（率）に比べて、本年の定期昇給額（率）が増額したか、減額したか、変化がないかを示している。

(6) 初任給の改定状況等

民間における初任給の改定状況等は、第6表のとおりであり、新規学卒者の採用を行った事業所の割合は、大学卒で40.1%（昨年29.9%）、高校卒で18.0%（同8.4%）となっている。また、新規学卒者の採用を行った事業所のうち、初任給を増額した事業所の割合は、大学卒で37.9%（同19.5%）、高校卒では60.6%（同28.0%）と増加している。

第6表 民間における初任給の改定状況等

（単位：％）

学歴	項目 新規学卒者の 採用あり	初任給の改定状況			新規学卒者の 採用なし
		増額	据置き	減額	
大学卒	40.1	(37.9)	(59.4)	(2.7)	59.9
高校卒	18.0	(60.6)	(39.4)	(0.0)	82.0

(注) 1 ()内は、新規学卒者の採用がある事業所を100とした事業所の割合である。

2 「初任給の改定状況」の欄は、昨年の初任給額に比べて、本年の初任給額を増額したか、据置きしたか、減額したかを示している。

3 職員の給与と民間給与との比較

(1) 比較の方法

本委員会は、上記の「令和4年千葉市職員給与等実態調査」及び「令和4年職種別民間給与実態調査」により、本市職員及び民間従業員の本年4月分の給与額を精確に把握した。

その上で、本市職員にあっては事務・技術関係職種、民間従業員にあってはこれに相当する職種の者について、給与決定に重要な影響を与える要素である責任の度合（役職）、学歴、年齢を同じくする者をグループ化してそれぞれ平均給与額を算出し、その結果を本市職員の人員構成で加重平均することによって全体としての市民の給与較差を算出する、いわゆるラスパイレス方式により較差を算出した。この際の、本市職員と民間従業員の役職の対応関係は、第7表のとおりである。

この方式は、一般的と考えられる給与決定要素（責任の度合（役職）、学歴、年齢）の条件を合致させて同種・同等の者同士の給与を比較するものであり、条件の違いを一切考慮しない単純平均で比較する場合に比べて、より実態に則した比較をすることができることから、人事院や本委員会以外の人事委員会においても広く採用されており、公務員と民間の給与比較の方法として定着しているところである。

〔＜参考＞職員給与と民間給与の比較方法（ラスパイレス方式） 参照〕

第7表 本市職員の給与と民間給与の比較における対応関係

行政職給料表		企業規模500人以上の事業所	企業規模100人以上500人未満の事業所	企業規模100人未満の事業所
8級	局長	支店長 工場長		
8級 7級	局長以外 部長、区長	部長		
7級	参事 技監	部次長	支店長、工場長 部長	
6級	課長	課長	部次長	支店長、工場長 部長、部次長
5級	課長補佐	課長代理	課長	課長
4級	主査	係長	課長代理	課長代理
3級	主任主事 主任技師	主任	係長	係長
2級 1級	主事 技師	係員	主任 係員	主任 係員

(2) 比較の結果

上記の方式により、本市職員と民間従業員の給与額を精密に比較した結果、第8表に示すとおり、本市職員の給与が、民間給与を0.19%（751円）下回っていることが明らかとなった。

第8表 本市職員の給与と民間給与との較差

(職員の平均年齢 40.6歳、平均経験年数 18.2年)

民間給与 (A)	職員給与 (B)	較差 $\frac{(A)-(B)}{(B)} \times 100$ ((A)-(B))
399,823円	399,072円	0.19% (751円)

- (注) 1 本市職員にあつては事務・技術関係職種（保育士等を除く。）、民間従業員にあつてはこれに相当する職種の者である。
- 2 民間、本市職員ともに本年度の新規学卒の採用者は含まれていない。
- 3 民間給与は、きまつて支給する給与から時間外手当及び通勤手当を除いたものである。
- きまつて支給する給与 … 基本給、家族手当、地域手当、通勤手当、住宅手当、役付手当、時間外手当等名称のいかんを問わず月毎に支給されるすべての給与
- 時間外手当 … 超過勤務手当、夜勤手当、休日手当、宿日直手当、裁量手当、特殊作業手当（実績に応じて支給されるものに限る。）等
- 4 職員給与は、給料、扶養手当、管理職手当、地域手当、住居手当及び単身赴任手当（基礎額）の合計額である。

< 「事務・技術関係職種」について >

民間給与との比較における「事務・技術関係職種」とは、本市の行政職給料表適用職員のうち、消防職員、専門的職種の職員及び新規学卒の職員を除いた職員（下図の網掛け部分が該当）である。

これは、本報告の参考資料第1表の行政職（一般）とは範囲が異なり、また、第8表の職員給与（B）は、民間従業員と給与決定要素（責任の度合（役職）、学歴、年齢）の条件が合致した職員のみ平均であるため、参考資料第1表の平均給与月額と第8表の職員給与（B）は一致しない。

行政職給料表適用職員		
行政（消防）	行政（一般）	
消防職員	専門的職種 保育士 看護師 栄養士 保健師 介護福祉士 ・ ・	事務・技術関係職種
	新規学卒者	

4 国家公務員等との給与比較

総務省の令和3年地方公務員給与実態調査によると、令和3年4月における国の行政職俸給表（一）の適用職員とこれに相当する本市職員の学歴別・経験年数別の俸給（給料）月額を、職員構成が国家公務員と同一であるものとして算出したラスパイレース指数は100.9（指定都市平均99.7）であった。

5 物価及び生計費

総務省統計局による本年4月の消費者物価指数は、昨年4月に比べ全国では2.5%上昇し、千葉市においては2.4%上昇している。

また、同局の家計調査における本年4月の千葉市における二人以上の世帯の消費支出は、1世帯当たり282,715円（世帯人員2.69人、世帯主の年齢62.6歳）となっている。 [参考資料第14表 参照]

6 人事院の報告及び勧告の概要

人事院は、本年8月8日、国家公務員法、一般職の職員の給与に関する法律等の規定に基づき、職員の給与について報告し、併せて給与の改定について勧告するとともに、公務員人事管理に関する報告を行った。

その概要は、次のとおりである。

【給与に関する勧告】

I 給与勧告制度の基本的考え方

- ・ 勧告は、労働基本権制約の代償措置として、国家公務員に対し適正な給与を確保する機能を有するものであり、能率的な行政運営を維持する上での基盤
- ・ 公務の給与水準は、経済・雇用情勢等を反映して労使交渉等によって決定される民間の給与水準に準拠して定めることが最も合理的

II 民間給与との較差に基づく給与改定等

1 民間給与との比較

約11,800民間事業所の約45万人の個人別給与を实地調査（完了率83.2%）

〈月例給〉 公務と民間の4月分の給与を調査し、主な給与決定要素である役職段階、勤務地域、学歴、年齢を同じくする者同士を比較

○民間給与との較差 921円 0.23%

〔行政職俸給表(一)適用職員…現行給与 405,049円 平均年齢 42.7歳〕

〔改定の内訳：俸給 818円 はね返し分（注）103円〕

（注）俸給の改定により諸手当の額が増減する分

〈ボーナス〉 昨年8月から本年7月までの直近1年間の民間の支給実績（支給割合）と公務の年間の支給月数を比較

○民間の支給割合 4.41月（公務の平均支給月数 4.30月）

2 給与改定の内容と考え方

〈月例給〉

○俸給表

① 行政職俸給表（一）

民間企業における初任給の動向等を踏まえ、総合職試験及び一般職試験（大卒程度）に係る初任給を3,000円、一般職試験（高卒者）に係る初任給を4,000円引上げ。これを踏まえ、20歳台半ばに重点を置き、初任の係長級の若手職員にも一定の改善が及ぶよう、30歳台半ばまでの職員が在職する号俸について改定

（平均改定率：全体 0.3%〔1級 1.7%、2級 1.1%、3級 0.2%、4級・5級 0.0%、6級以上は改定なし〕）

② その他の俸給表

行政職俸給表（一）との均衡を基本に改定

（専門スタッフ職俸給表及び指定職俸給表は改定なし）

〈ボーナス〉

民間の支給状況に見合うよう引上げ 4.30月分→4.40月分

民間の支給状況等を踏まえ、勤務実績に応じた給与を推進するために、引上げ分を勤勉手当に分配。その一部を用いて上位の成績区分に係る原資を確保

(一般の職員の場合の支給月数)

	6月期	12月期
令和4年度 期末手当	1.20 月 (支給済み)	1.20 月 (改定なし)
勤勉手当	0.95 月 (支給済み)	1.05 月 (現行0.95月)
5年度 期末手当	1.20 月	1.20 月
以降 勤勉手当	1.00 月	1.00 月

【実施時期】

- ・月例給：令和4年4月1日
- ・ボーナス：法律の公布日

3 その他の取組

(1) 博士課程修了者等の初任給基準の見直し

博士課程修了者等の処遇を改善するため、本年中に初任給基準の改正を行い、令和5年4月から実施

(2) テレワークに関する給与面での対応

テレワークの実施に係る光熱・水道費等の職員の負担軽減等の観点から、テレワークを行う場合に支給する新たな手当について、具体的な枠組みを検討

4 社会と公務の変化に応じた給与制度の整備

能率的で活力があり、一人一人が躍動できる公務組織の実現に向けて、公務員人事管理に関する報告で述べた様々な取組を進める中で、給与面においても、下記の課題に対応できるよう、給与制度のアップデートに向けて一体的に取組

令和5年に骨格案、令和6年にその時点で必要な措置の成案を示し、施策を講ずることを念頭。また、定年引上げ完成を見据えた更なる措置等に向けて、その後も対応

【給与上対応すべき課題】

- ・若い世代の誘致・確保
- ・積極的な中途採用や機動的で柔軟な配置・登用のニーズ
- ・採用者の年齢・経歴や採用後のキャリアパスの多様化
- ・働き方が多様化する中での職員の活躍支援や公務組織の全国展開の体制確保等の要請

【取組事項】

- ・若年層を始めとする人材の確保等の観点を踏まえた公務全体のあるべき給与水準
- ・多様な人材の専門性等に応じた給与の設定
- ・65歳定年を見据えた60歳前・60歳超の給与カーブ
- ・初任層、中堅層、管理職層などキャリアの各段階における能力・実績や職責の給与への的確な反映
- ・定年前再任用等をめぐる状況を踏まえた給与
- ・社会や公務の変化に応じた諸手当の見直し

【公務員人事管理に関する報告】

1 人材の確保

【課題】

民間企業等との人材獲得競争がし烈になる中で採用試験申込者数が減少傾向にあり、採用試験の在り方の見直しは喫緊の課題。また、多様な経験・専門性を有する民間人材の円滑な採用のため、運用面・制度面の課題の解消にスピード感を持って取り組む必要

【対応】

(1) 採用試験の見直し

受験者の利便性を向上し申込者数を増加させるため、総合職春試験の実施時期の前倒し、教養区分の受験可能年齢引下げ及び試験地追加、合格有効期間の延伸、その他受験しやすい採用試験の実現等について検討を進め、令和4年度内に方針を決定

また、総合職大卒程度試験（教養区分以外）及び一般職大卒程度試験の受験可能年齢引下げ、一般職大卒程度試験の新区分創設、総合職院卒者試験の受験資格見直しについて検討を進め、令和5年度内を目途に方針を決定

(2) 民間との人材交流の円滑化

民間人材活用促進のため、高度デジタル人材に係る特定任期付職員の採用及び本府省の課長級・室長級への一般任期付職員の採用について基準を明示し、各府省限りで採用できる範囲を拡大。給与決定について、現行制度上可能な柔軟な取扱いの明文化を始め、運用・制度の両面で各府省を支援。官民人事交流について交流基準の見直しを検討

2 人材の育成と能力・実績に基づく人事管理の推進等

【課題】

職員の能力を引き出し、組織のパフォーマンスを最大限発揮するためには、職員の能力・適性等を考慮した育成、人事評価結果の任用・給与等への適切な反映が重要。また、職員がキャリアを自律的に考えられるよう、人事当局によるキャリアパスモデルの提示、成長機会の積極的な付与、管理職員による部下職員との適切なコミュニケーションが必要

【対応】

(1) 研修を通じた人材の育成

マネジメント能力向上のため、課長級行政研修のコース新設や係長級等の基礎教材作成。若年層等のキャリア形成支援の研修を充実。民間人材が早期に公務になじみ能力発揮できるよう研修教材等を充実。管理職員への研修等で女性登用に係る意識改革を推進

(2) 能力・実績に基づく人事管理の推進等

人事評価制度の見直しを踏まえ、能力・実績ある人材の登用やメリハリのある処遇がなされるよう制度周知。納得感のある人事管理推進のため、管理職員の評価・育成能力向上に向けて各府省の研修を支援

3 勤務環境の整備

【課題】

職員の Well-being 実現等に向けた職場環境整備が肝要。このため、働き方改革の推進は急務であり、中でも長時間労働の是正は人材確保の観点からも喫緊の課題。また、場所・時間を有効活用できるテレワークが広がっており、ライフスタイルが多様化する中、柔軟な働き方に対応した勤務時間制度の整備が必要。さらに、民間で健康経営が進展する中、職員の健康管理等を進める必要

【対応】

(1) 長時間労働の是正

新設の勤務時間調査・指導室において客観的記録を基礎とした超過勤務時間の適正な管理を指導。他律部署・特例業務の範囲や医師の面接指導の徹底に関する指導、管理職員のマネジメントに関する助言のほか、デジタルの活用など業務見直しの好事例を横展開

業務量に応じた定員・人員確保の必要性を指摘。定員管理担当部局に対して必要な働きかけ。国会対応業務について、質問通告の早期化、オンラインの対応は超過勤務の縮減に寄与。引き続き国会等の理解と協力を切願

(2) テレワーク等の柔軟な働き方に対応した勤務時間制度等の検討

学識経験者による研究会の中間報告で提言されたフレックスタイム制及び休憩時間制度の柔軟化を速やかに措置。テレワークや勤務間インターバル確保の方策、更なる柔軟な勤務時間制度等について本年度内を目途に結論を得るべく研究会で引き続き検討

(3) 健康づくりの推進

職員の健康増進を担う各府省の健康管理体制の充実を検討するため、官民の実態等を調査。ストレスチェックの更なる活用を促進。「こころの健康相談室」のオンライン相談窓口を拡充

(4) 仕事と生活の両立支援

不妊治療のための出生サポート休暇や育児休業等の制度を利用しやすい環境整備のため、不妊治療に関するイベントの開催や研修教材の提供等により周知啓発、各府省を支援。介護や学び直しに関し、介護休暇や自己啓発等休業制度等に係る調査研究

(5) ハラスメント防止対策

幹部・管理職員向け研修を組織マネジメントの観点も反映して見直し、令和5年度から実施。各府省担当者の専門性向上や迅速・適切な事案解決のための相談体制の整備に向けて実情・課題を把握、対応を検討

む す び

1 給与の改定

本市職員の給与改定に関する基本的な諸条件は、以上報告したとおりである。

これらの諸条件を総合的に勘案した結果、本市職員の給与について所要の改定を行う必要があると認める。

給与改定に当たっては、行政職給料表適用職員（消防職員を除く。以下同じ。）の給与を、本市職員の給与と民間給与との較差を基に改定するとともに、消防職員及び他の給料表適用職員の給与についても、行政職給料表適用職員の給与との均衡を考慮して改定する必要がある。

月例給の改定については、人材確保の観点等を踏まえ、若年層について、基本的な給与である給料月額を引き上げる必要がある。

期末手当・勤勉手当については、民間の特別給の支給割合に基づき、支給月数を引き上げる必要がある。

改定の具体的な内容は、次のとおりである。

(1) 給料

職員の給与と民間給与との比較を行っている行政職給料表については、民間との均衡を図るため引上げ改定を行う必要がある。

改定に当たっては、本年の公民較差の率を踏まえ、行政職給料表について、平均0.2%引き上げることとする。具体的には、初任給については本市職員が民間を下回っていること等を踏まえ、上級試験（大学卒業程度）に係る初任給について3,600円、初級試験（高校卒業程度）に係る初任給について4,600円、それぞれ引き上げることとし、これを踏まえ、30歳台半ばまでの職員が在職する号給について、所要の改定を行う。

行政職給料表以外の給料表についても、行政職給料表との均衡を基本に、所要の改定を行う。

これらの改定は、本年4月時点の比較に基づいて公務員給与と民間給与を均衡させるためのものであることから、同月に遡及して実施する。

(2) 期末手当・勤勉手当

期末手当・勤勉手当については、昨年8月から本年7月までの1年間における民間の特別給の支給割合との均衡を図るため、支給月数を

0.1月分引き上げ、4.40月分とする。支給月数の引上げ分は、民間の特別給の支給状況及び人事院勧告の内容を踏まえ、勤勉手当に配分し、本年度については、12月期の勤勉手当を引き上げ、令和5年度以降については、6月期及び12月期における勤勉手当が均等になるよう配分する。

また、再任用職員の勤勉手当及び特定任期付職員の期末手当についても、上記の改定を踏まえ支給月数を引き上げる。

2 人事・給与制度及びその他の勤務条件

(1) 人材の確保及び育成

ア 人材の確保

新型コロナウイルス感染症の影響によって低迷していた景気は緩やかに持ち直しており、民間企業の採用意欲は回復傾向にある。

また、国や多くの地方公共団体が採用を強化しており、民間企業、国、地方公共団体の間における人材獲得競争が激化している。

このような状況において、本市の将来を担う人材の確保は極めて重要な課題であり、本委員会としては、有為・有能な人材を確保するため、引き続き次の二点に施策の方向性を置き、取り組むこととする。

一点目は、多様で有為な受験者を、より多く確保することである。

本年度の採用試験では、より多くの受験者を確保するため、上級事務（情報）において、第一次試験の専門試験の問題を、従前の「記述式」から受験しやすい「択一式」に変更した。

また、募集活動においては、本年3月に、新型コロナウイルス感染症の感染拡大防止等の観点から昨年度に引き続いてオンラインによる採用説明会を開催するとともに、後日、説明会のプログラムがいつでも見られるように説明会当日の動画を配信した。

今後も、より多くの受験者を確保するための試験制度の見直しを行うとともに、新型コロナウイルス感染症の感染状況や社会状況の変化に合わせ、採用説明会の開催方法の検討、動画の配信、ホームページの充実、就職情報サイトやSNSを活用した情報発信に取り組み、本市で働くことの魅力ややりがいをより効果的にPRすることによって、より多くの受験者の確保に努める。

二点目は、求める人材を確保できるよう、試験制度の見直しを重ねていくことである。

本年度の採用試験では、上級消防士（行政）において、知識・知能と体力のバランスの取れた人材を確保するため、第一次試験の配点について見直しを行った。

今後も、受験者の能力を適正に評価でき、かつ、求める人材を確保できる試験内容になっているか、任命権者と連携して成果の検証を行うとともに、採用を取り巻く環境を踏まえた試験制度の見直しについて検討を進めていく。

なお、障害者の採用については、本年度の試験において、幅広い年齢層の受験者を確保するため、受験可能年齢の上限を従前の35歳から45歳まで引き上げており、申込者数が昨年度よりも増加した。

今後も、職域や職種、採用後に従事することとなる業務内容等を踏まえ、採用試験のあり方について、任命権者と連携を図りながら、障害特性に配慮した試験の実施など、必要に応じて適切な対応を講じるため引き続き検討を進めていく。

イ 人材の育成

複雑・多様化する行政課題に的確に対応していくためには、組織や業務に対する職員の貢献意欲を高め、職員一人ひとりの持つ能力を最大限に活用するとともに、職員の育成と組織力の向上を一体的に進めていくことが重要である。

本市では、「千葉市人材育成・活用基本方針」（以下「基本方針」という。）に基づき、「人が育ち、人が生きる組織へ」をコンセプトに人材育成・活用を図っているところである。本年度は、基本方針の実実施計画である「第3次千葉市人材育成・活用アクションプラン」の実施期間を1年延長し、千葉市学習管理システム（C-Learning）を活用したオンライン研修の実施や、上位職員との交流の場を設けるキャリア形成支援研修の実施など、各種施策の拡充を図り取組を進めている。

任命権者においては、同プランに掲げた施策を着実に進めることで、引き続き職員の意欲、能力の向上に取り組まれない。

また、近年の急激な社会情勢の変化に対応した人材育成・活用が必要となっていることなどを踏まえ、現在、基本方針の見直しに向けた検討が進められているところである。

基本方針の見直しにあたっては、長期的・総合的な視点のもと、働き方・価値観の多様化、DX（デジタルトランスフォーメーショ

ン)の推進、定年の引上げ等、今後の社会情勢の変化を的確に見据えることが肝要である。その上で、全ての職員が基本方針に掲げる目指すべき方向性を共有し、自身の成長はもとより、組織力の向上に向けて具体的な施策に取り組んでいくことが望まれる。

ウ 女性職員の活躍推進

組織の活力を維持し、時代の変化に応じて多様化する市民ニーズに的確に答えていくためには、女性職員をはじめ、すべての職員がその能力をいかんなく発揮することができる組織づくりが必要となる。

本市においては、令和2年に策定された「第2期千葉市女性職員活躍推進プラン」に基づき、組織全体で女性職員の活躍を推進していくという考え方のもと、女性職員のキャリア形成支援、働き方改革、女性職員の活躍の場の拡充・創出、仕事と家庭の両立支援といった数々の取組を着実に行ってきた。本年からは男性職員向けに、女性の活躍・キャリア開発促進研修を実施するなど、新たな取組も実施されている。

本市における管理職員（課長補佐職以上）に占める女性職員の比率は令和4年4月1日現在で24.5%と、プラン開始当初の23.6%から上昇しているものの、令和7年度に30%まで引き上げるという目標の達成に向けては、障害となっている事柄を的確に把握し、同プランに掲げられた具体的な取組を加速させていく必要がある。

任命権者においては、女性職員がライフステージの変化に応じたキャリアアップを実現できるよう、本人の意向も踏まえつつ、政策決定、意思形成過程への参画機会を増やす等、経験不足による不安を緩和し、昇格意欲の向上につながる長期目線での取組を着実に進められたい。同時に、女性活躍の実現には、男性職員が家庭生活や地域活動へ関与する度合いを高めていくことも肝要である。男性職員が育児や介護等の各種制度を利用し、積極的に家事や育児、介護、地域活動等に関われるよう支援を行うなど、職員誰もが活躍できる組織の実現に向けて取り組まれるよう期待する。

(2) 千葉市職員の働き方改革

ア 長時間労働の是正

本市の令和3年度の時間外勤務の状況については、年360時間を超えて時間外勤務を行った職員数は全体の約14%となっており、う

ち年 720 時間を超えた職員も一定数存在している。

また、新型コロナウイルス感染症への対応が続く中、月 100 時間以上時間外勤務を行った職員数は延べ 304 人となっており、令和 2 年度に比べて約 18%減少しているものの、依然として長時間労働を行う職員は多い状況となっている。

長時間労働の是正は、職員の健康やモチベーションの維持はもとより、有為な人材を確保するためにも重要な課題である。

(ア) 時間外勤務の上限規制の運用状況

令和元年から、本市において時間外勤務の上限規制が導入されたが、本年度、他律的業務職場に指定された所属の割合は約 7 割となっている。現在他律的とされている業務であっても、各所属内での取組により業務量や時期を調整可能な場合もあると考えられることから、他律的業務職場の指定にあたっては、各所属の業務実態等を踏まえ、適切に対応されたい。

また、大規模災害への対処等、特に緊急に処理することを要する業務であって、特例業務として認定された場合には、規則で定める上限の時間または月数を超えて時間外勤務を命ずることができるとされている。令和 3 年度においては、多くの職員が新型コロナウイルス感染症対策関連業務等に特例業務として従事し、上限時間等を超えて時間外勤務を行っている状況である。過重労働は、心身を害するリスクを高めるため、各所属においては、特例業務として時間外勤務を命じた場合には、事後的に当該業務の要因の整理、分析及び検証を行い、人員配置や業務の見直し等必要な措置を講じられたい。

また、時間外労働及び休日労働に関する協定(いわゆる 36 協定)を締結する所属においては、業務量や人員配置等を十分に踏まえ、労使間で実情に即した協定を締結するとともに、協定内容の遵守を徹底されたい。

(イ) 勤務時間の適正な把握

勤務時間の把握は、職員の健康の確保だけではなく、公務能率の維持という側面においても非常に重要である。

本市においては、CHAINS 端末のログ等により勤務時間の把握を行っており、時間外実績時間と乖離した場合にはその内容の確認を行うなど、正確な勤務実態の管理に努めているところで

ある。しかしながら、本委員会が昨年度実施した事業場調査において、一部の所属では、端末のログと「時間外勤務を含めた始業・終業時刻」の照合作業の煩雑さなどから、確認が適切に行われていない事例もあったことから、各職場において勤務時間の適正な把握が行われるよう、周知徹底に努められたい。

(ウ) 過重労働者に対する健康確保措置

長時間に及ぶ時間外勤務は、心身の健康を害するリスクを高めることから、本市においても「千葉市職員の過重労働による健康障害防止対策実施要領」等により過重労働者は産業医等との面接を受けるよう定められているが、必須面接対象者においても、一部職員が面接に至っていない状況となっている。

任命権者においては、健康リスクが高い状況にある職員を確実に把握できるよう、面接指導の必要性や重要性を職員に十分周知し、産業医等による面接指導の確実な実施につなげるとともに、面接指導における医師からの意見等に基づき、必要に応じて就業上の措置を講ずるなど、引き続き職員の健康確保措置に努められたい。

イ 教職員の多忙化解消

教職員の多忙化解消は、心身の健康保持はもとより、有為な人材確保の観点からも重要な課題であり、教職員を取り巻く勤務環境の改善は急務となっている。

令和3年度において、勤務時間を除く在校等時間（以下、「在校等時間」という。）の月平均が45時間を超える教員の割合は47.9%となっており、依然として高い状況が続いている。昨年度本委員会が行った事業場調査でも、各学校において在校等時間を縮減するよう創意工夫に努めている一方で、在校等時間が規則で定める上限時間を超えて長時間に及んでいる教員も一定数存在することが確認されている。

このような状況の中、教育委員会においては、平成31年1月に「学校における働き方改革プラン」を定め、教職員の長時間勤務の解消に向けて取組を進めており、本年3月、これまでの取組の成果等を踏まえ、同プランの改編を行ったところである。改編後のプランでは、令和6年度までに、全ての学校で在校等時間の月平均が45時間を超えないようにすることなどを目標に掲げ、学校業務の見直し、

専門スタッフ、地域ボランティア等の活用による教職員業務の支援、教職員の意識改革などに取り組むこととしている。

教育委員会においては、同プランに掲げられた取組を着実に進めることで、教職員の在校等時間の削減や負担軽減を図られたい。また、プランの改編にあたり教職員を対象に行ったアンケート結果では、業務・行事の見直しについて、「教育委員会で標準的な指針を示し、市全体で取り組んでほしい」との声が多かったことも踏まえ、各学校がその権限と責任の範囲で適切な対応が行えるよう、積極的な支援を行われたい。

なお、国においては、学校の働き方改革を踏まえた部活動改革について、令和7年度末までを目途に、休日の部活動から段階的に地域移行していくことなどを盛り込んだ提言が取りまとめられたところである。本市においては、部活動指導員の活用や、部活動ガイドラインの運用等により、その負担の軽減に努めているところであるが、今後の国の動向を注視し、適切な対応を図られたい。

ウ ワーク・ライフ・マネジメントの推進

職員自らの意志で仕事と生活をコントロールし、その両方の充実を主体的にマネジメントする、ワーク・ライフ・マネジメントの実現は、職員の健康確保や業務能率の向上につながり、多様で有為な人材を確保する観点からも今後ますます重要となる。

本市においては、これまでも仕事と家庭の両立のため、各種制度の拡充が図られてきたところであるが、今後は、定年の引上げに伴い、介護を行いながら働く職員の増加も見込まれる。任命権者においては、育児や介護に加え、自身の疾病の治療や地域活動、自己啓発等ライフステージに応じ、職員が安心して休暇・休業制度等を十分活用できるよう、職員の休暇・休業等の取得にあたっては、代替職員の配置等、職場へのサポート体制を充実させるなど、引き続き職場環境の整備に努められたい。

また、新型コロナウイルス感染症への対応を契機として環境が整備されてきたテレワークや勤務パターンの選択肢拡大についても、多様で柔軟な働き方を可能とし、ワーク・ライフ・マネジメントの実現に資するものであることから、これまでの運用状況等を踏まえ、一層の取組を推進されたい。

加えて、多様で柔軟な働き方を推進するためには、業務執行に支障を生じさせないよう、管理監督職による適切なマネジメントが不

可欠となる。管理監督者においては、職員個人の抱える事情等の把握に努め、職場全体で支援・協力体制がとれるよう、マネジメント力を発揮されたい。

なお、令和3年度の本市男性職員の育児休業の取得率は、83.2%と高い割合を維持しており、「第4期千葉市職員の子育て支援計画」に基づくこれまでの取組が定着してきたものと考えられる。その一方で、取得期間については6割を超える職員が1週間未満となっており、局ごとの取得率にばらつきも見られる状況である。今般育児休業の取得回数制限の緩和等、より柔軟な取得を可能とする制度改正がなされたところであり、引き続き管理監督者を中心に、希望する職員が必要な期間、育児休業を取得できるよう、職場環境づくりに取り組まれることを期待する。

(3) メンタルヘルス対策

職員一人ひとりが心身ともに健康で職務に専念できる職場環境を整えることは、質の高い行政サービスの提供や公務能率の向上のために不可欠なものであるが、近年、全国的に地方公務員の精神疾患による長期休職者の増加が続いている。

本市においては、精神科医や臨床心理士等によるなんでも悩み相談の実施、各階層別研修でメンタルヘルスの科目を取り入れるなど、メンタルヘルス不調の予防に取り組んでいるところであるが、依然として、病気休職者のうち、精神疾患が原因となっている者が8割を超える状況が続いている。

昨年度、任命権者が行ったストレスチェックにおける総合健康リスク値は、全国平均の100を下回っているものの、所属単位でみると、ストレスによる心身の健康問題を起こしやすい状態とされるリスク値120を上回る所属も一定数確認され、高ストレス者数も高止まりの状況となっている。

任命権者においては、総合健康リスク値が高い職場の所属長を対象に、職員OBであるしごとコンシェルジュとの面談を実施するなど取組を進めているところであるが、特に、リスク値が150を超える所属が確認された場合は、ストレスによる心身の健康問題がすでに顕在化している疑いもあることから、当該所属の状況を確認のうえ、必要な支援を行われたい。加えて、メンタルヘルス不調の発症を予防するには、職員自らが早期に自身の変調に気付くことが有効であることから、ストレスチェック結果に基づく職員のセルフケアの重要性についても引

き続き周知されたい。

また、市長部局においては、職場における働きがい等についてもより丁寧に把握するため、今年度からストレスチェックに新たな項目を追加し、より詳細な集団分析を行うこととしている。メンタルヘルス不調には、業務量だけでなく仕事のやりがいや職場の人間関係などの要素も大きく影響することから、管理監督者においては、ストレスチェックの集団分析結果を踏まえ、引き続き職場環境の改善に積極的に取り組まされたい。

なお、本市においては、近年、精神疾患による病気休暇取得者のうち、20代～30代の経験年数の少ない若手職員の割合が高い状況となっていることに留意が必要である。メンタルヘルス不調は、様々な要因が複合的に影響していると考えられるが、業務に不慣れな若手職員の業務量の増加や、テレワーク等の推進に伴う職場での直接的なコミュニケーションの減少など、職場環境の変化もその一因となり得る。任命権者においては、若手職員の勤務状況等を引き続き注視していくとともに、メンター制度の活用や多様な相談手段の確保など、きめ細かいメンタルヘルス対策を講じていく必要がある。

(4) ハラスメントの防止

ハラスメントは、当該言動を受けた職員の尊厳や人格を不当に傷つけるだけでなく、働く意欲の低下や心身の不調、能力の発揮の阻害、ひいては職場環境の悪化など、重大な問題を引き起こすため、その防止には組織をあげて取り組む必要がある。

本市において、令和3年度に任命権者にて対応したハラスメントに関する相談については、パワー・ハラスメントに関する相談が多いものの、セクシュアル・ハラスメント、マタニティ・ハラスメント等に関する相談も依然として寄せられている状況である。

任命権者においては、ハラスメントの防止を目的として、外部講師による研修に加え、職員を講師として職場に派遣するデリバリー研修の実施などに取り組んでいるところであるが、引き続き、研修やハラスメント事例集の周知等、様々な機会を通して職員のハラスメントに関する意識の向上に努められたい。また、管理監督職においては、ハラスメントを「しない・させない」という意識をもって、良好な職場環境の確保に努めるとともに、ハラスメントの兆候を早期に発見できるよう、所属職員へ積極的な声掛けを行うなど、風通しの良い職場づくりに取り組まされたい。

なお、パワー・ハラスメントに関しては、職務上の地位が上位の者からの言動だけでなく、職務上の専門的な知識等の優位性を背景にして行われた同僚又は部下からの言動についても、ハラスメントとなり得ることに留意する必要がある。

職員一人ひとりにおいては、自身も職場環境を形成する一人であるという自覚を持ち、すべての職員が安心して働ける職場づくりに寄与されたい。

本委員会においても、苦情相談制度の周知等を図り、より相談しやすい環境づくりを進めるとともに、必要に応じて任命権者と情報共有を図りながら、事案の解決に向けて取り組んでいく。

(5) 定年引上げへの対応

国家公務員の定年引上げに伴い、地方公務員の定年も令和5年度から2年に1歳ずつ段階的に引き上げられることなどを踏まえ、令和3年6月に地方公務員法の一部改正が行われたところである。

本市においても、令和5年度から定年を段階的に引き上げ、令和13年度から65歳とすることなどを定める「千葉市職員の定年等に関する条例等の一部を改正する条例」が本年9月に市議会で可決・成立し、管理監督職務上限年齢制、定年前再任用短時間勤務制の導入、60歳を超える職員の給与に関する措置などが定められたところである。

任命権者においては、令和5年4月からの円滑な制度移行に向け、関係規定等の整備について引き続き本委員会とも必要な協議を行うとともに、各職域における個別の実情等を踏まえ、運用体制の整備を図るなど、適切に対応していく必要がある。

ア 高齢期職員の活躍

定年引上げに伴い、原則として、60歳を超える定年前職員については、当分の間、給与水準が60歳時点の7割となるとともに、管理監督職務上限年齢制の導入により、管理職であった職員も60歳以降は非管理職として業務に従事することとなる。

そのような中、60歳を超える職員（以下「高齢期職員」という。）が高いモチベーションを持って、これまでの知識・経験を活かしながら幅広い職域で活躍できる職場環境の整備を図る必要がある。

任命権者においては、各職域における高齢期職員に期待される役割を明確化させるとともに、定年の段階的な引上げ期間中においては、暫定再任用職員として勤務する職員を含めた高齢期職員の活躍

に資する取組や人事管理制度のあり方について、引き続き検討していく必要がある。

なお、本市においても、定年引上げに伴い定年前再任用短時間勤務制度が導入されることとなったが、定年引上げに伴う高齢期職員のニーズや組織運営上の課題等も十分に踏まえながら、引き続き、休業制度の導入など、高齢期職員の多様な事情に応じた働き方について検討されたい。

イ 情報提供・勤務の意思確認

定年引上げに伴い、60歳以降の職員の勤務形態等が大きく変化することから、職員が60歳に達する年度の前年度に、60歳に達する日以降に適用される任用、給与、退職手当の制度に係る情報を当該職員に提供することが義務付けられている。

任命権者においては、高齢期職員が、60歳以降の勤務制度等を十分に理解したうえで、自身のニーズにあった勤務形態を選択できるよう、給与水準を含め、定年引上げに伴う各種制度内容について、丁寧に説明していくことが必要である。

ウ 中長期的な定員管理の検討

定年引上げ期間中の令和5年度から14年度までの間は、原則として、定年退職者が2年に1度しか生じないこととなり、隔年で退職者数が大きく変動するだけでなく、定年引上げ期間全体での定年退職者数も、定年引上げが行われなかった場合と比べ、相当程度減少することが見込まれる。

しかしながら、安定的な行政サービスの提供にあたっては、計画的な人員配置、人材育成等が重要であることから、任命権者においては、本市職員の年齢構成や退職者数等の見通し、国の定員管理の基本的な考え方等も踏まえ、退職補充等で必要となる新規採用職員数を複数年度間で平準化するなど、中長期的な観点から定員管理のあり方について検討されたい。

(6) 会計年度任用職員制度の適正な運用

本市で勤務する会計年度任用職員は、本年4月1日時点で約4,500人となっており、常勤職員とともに行政サービスの安定的な提供に欠かすことのできない役割を担っている。会計年度任用職員の勤務条件をはじめとする勤務環境を整えることは、人材の確保や市民サービスの

向上の観点からも重要である。

会計年度任用職員の給与水準については、地方公務員法に定める職務給の原則や均衡の原則に則り、当該会計年度任用職員の職務と類似する職務に従事する常勤職員の属する職務の級の初号給の給料月額を基礎としつつ、その職務の内容や責任、職務経験や民間及び他自治体の類似職種の給与水準等も踏まえ決定されている。

会計年度任用職員の期末手当についても、常勤職員との均衡を考慮し決定する必要があるが、常勤職員には特別給として期末手当及び勤勉手当が支給されていることにも留意する必要がある。

会計年度任用職員の給与その他の給付等の勤務条件については、引き続き、常勤職員との均衡及び他自治体の状況等も踏まえ適切な対応を図られたい。

また、会計年度任用職員の任期は、その採用の日から同日の属する会計年度の末日までの期間の範囲内で定めることとされているが、任期満了後の更新等について、会計年度任用職員への説明が十分でない事例も見受けられる。各所属においては、任期満了後の当該職務にかかる会計年度任用職員の募集の有無や再度任用等について丁寧に説明を行うなど、適切な任用事務を行われたい。

3 公務員としての規律の保持

公務員倫理については、本委員会としてもこれまで、その重要性について繰り返し言及してきたところであるが、多くの職員が日々職務に精励している一方で、依然として市民からの信頼を大きく損なう不祥事が発生していることは誠に遺憾である。

不祥事は市民からの信用を失墜させ、行政サービスの提供に大きな影響を及ぼす可能性もあることから、全庁を挙げてその発生の防止に取り組む必要がある。

任命権者においては、コンプライアンス出張面接の実施やコンプラ定期便等のこれまでの取組に加え、新たに千葉市学習管理システム（C-Learning）を活用したオンライン・コンプラ研修を実施するなど、コンプライアンスの推進に努めているところであるが、引き続き服務規律の確保及び、再発防止の徹底に取り組まれたい。

サービス管理者においては、サービス管理推進員と連携し、研修・啓発による意識付け及び職場訪問による指導等を行い、職員のコンプライアンス意識の醸成を行うとともに、万が一不祥事が発生した場合には、効果的な再発防止策を講じられたい。

職員一人ひとりにあっては、不祥事が発生した際には、他人事としてではなく自らの問題として捉え、自身の行動を真摯に見直していかなければならない。また、職務上はもとより、職務外においても、公務員として法令遵守の意識を強く持って行動されたい。

4 給与勧告制度の意義・役割

人事委員会の給与勧告制度は、労働基本権を制約されている公務員の適正な処遇を確保することを目的とするものであり、民間準拠により公務員給与を決定する仕組みは、市民から支持される納得性の高い給与水準を保障し、人材の確保及び労使関係の安定などを通じて行政運営の安定に寄与するものと考えられる。

本委員会としては、地域の民間給与を的確に反映させた給与勧告を行うとともに、勧告内容の充実に努め、職員の給与について、市民の理解と納得をより一層得られるよう、職員の人事・給与の専門的機関としての責任を果たしていく所存である。

市議会及び市長におかれては、今後とも、給与勧告制度の意義・役割を十分認識して対処されることを要望する。

< 参考 >

給与決定に関する諸原則

地方公務員法に定める給与決定の原則には次のようなものがある。

① 情勢適応の原則（第14条第1項）

地方公共団体は、職員の勤務条件が社会一般の情勢（国全体の社会、労働、経済等の状況や、それぞれの地方公共団体の地域的事実等）に適応するような措置を講じなくてはならない。

② 職務給の原則（第24条第1項）

職員の給与は職務と責任に応ずるもの、すなわち、地方公共団体に対する貢献度に応じて決定されなければならない。

③ 均衡の原則（第24条第2項）

職員の給与は、民間企業の賃金や国及び他の地方公共団体の公務員の給与等を考慮して定めなければならない。

④ 条例主義（第24条第5項）

職員の給与は議会の議決に基づく条例によって定めなければならない。

○ 地方公務員法（抜粋）

（情勢適応の原則）

第14条 地方公共団体は、この法律に基いて定められた給与、勤務時間その他の勤務条件が社会一般の情勢に適応するように、随時、適当な措置を講じなければならない。

（給与、勤務時間その他の勤務条件の根本基準）

第24条 職員の給与は、その職務と責任に応ずるものでなければならない。

2 職員の給与は、生計費並びに国及び他の地方公共団体の職員並びに民間事業の従事者の給与その他の事情を考慮して定められなければならない。

5 職員の給与、勤務時間その他の勤務条件は、条例で定める。

勸 告

本委員会は、別紙第 1 で述べた報告に基づき、本市職員の給与について民間給与との較差を基に、次の措置をとられるよう勧告する。

1 給料

現行の給料表を別記のとおり改定すること。

2 期末手当・勤勉手当

(1) 令和 4 年 12 月期の支給割合

ア 下記イ及びウ以外の職員

12月に支給される勤勉手当の支給割合を1.05月分（特定管理職員にあっては1.25月分）とすること。

イ 再任用職員

12月に支給される勤勉手当の支給割合を0.5月分（特定管理職員にあっては0.6月分）とすること。

ウ 特定任期付職員

12月に支給される期末手当の支給割合を1.675月分とすること。

(2) 令和 5 年 6 月期以降の支給割合

ア 下記イ及びウ以外の職員

6月及び12月に支給される勤勉手当の支給割合をそれぞれ1.0月分（特定管理職員にあってはそれぞれ1.2月分）とすること。

イ 定年前再任用短時間勤務職員

6月及び12月に支給される勤勉手当の支給割合をそれぞれ0.475月分（特定管理職員にあってはそれぞれ0.575月分）とすること。

ウ 特定任期付職員

6月及び12月に支給される期末手当の支給割合をそれぞれ1.65月分とすること。

3 改定の実施時期

この改定は、令和 4 年 4 月 1 日から実施すること。

ただし、2の(1)については令和 4 年 12 月 1 日から、2の(2)については令和 5 年 4 月 1 日から実施すること。

別記

行政職給料表

職員の 区分	職務 の級	1 級	2 級	3 級	4 級	5 級	6 級	7 級	8 級
	号給	給料月額	給料月額	給料月額	給料月額	給料月額	給料月額	給料月額	給料月額
		円	円	円	円	円	円	円	円
	1	144,000	170,000	215,200	249,600	280,200	320,400	373,200	444,300
	2	144,500	171,700	216,800	251,000	282,200	323,000	376,600	447,300
	3	145,000	173,400	218,400	252,400	284,500	325,500	379,900	450,500
	4	145,500	175,100	220,000	254,100	286,600	328,000	383,400	453,700
	5	146,000	176,700	221,600	255,500	288,800	330,200	386,700	456,300
	6	146,800	178,500	223,300	257,300	291,200	332,600	390,000	459,300
	7	147,600	180,200	224,900	258,900	293,500	335,100	393,300	462,300
	8	148,400	181,800	226,500	260,600	296,000	337,700	396,700	465,300
	9	149,000	183,500	227,900	262,200	298,300	339,800	399,700	468,200
	10	149,700	185,300	229,600	264,300	300,800	342,400	403,000	471,000
	11	150,500	187,200	231,200	266,300	303,200	344,900	406,200	473,600
	12	151,300	189,000	232,900	268,500	305,700	347,500	409,500	476,300
	13	151,800	190,600	234,300	270,200	307,800	349,800	412,600	478,900
	14	153,100	192,000	235,800	272,200	310,300	352,200	415,800	481,000
	15	154,300	193,600	237,300	274,300	312,700	354,900	419,000	482,900
	16	155,400	194,900	239,100	276,200	315,100	357,400	421,900	484,800
	17	156,600	196,300	240,600	278,100	317,400	359,600	425,000	486,800
	18	158,000	197,600	242,200	280,300	319,700	361,900	428,100	488,300
	19	159,500	198,900	243,500	282,400	322,100	364,500	431,200	489,600
	20	160,800	200,200	245,000	284,600	324,300	366,900	434,400	490,900
	21	161,900	201,400	246,300	286,600	326,500	369,300	437,400	492,300
	22	163,300	202,700	247,900	289,000	328,700	371,700	440,200	493,200
	23	164,800	204,000	249,600	291,200	331,000	374,200	443,000	494,100
	24	166,200	205,100	251,500	293,400	333,200	376,700	445,800	494,900
	25	167,300	206,300	252,700	295,600	335,300	378,900	448,400	495,800
	26	169,800	207,800	254,500	298,000	337,900	381,200	451,200	496,800
	27	172,100	209,300	256,100	300,300	340,500	383,500	453,900	497,700
	28	174,600	210,700	257,800	302,700	343,100	385,700	456,600	498,600
	29	176,500	211,900	259,100	304,700	345,100	387,800	459,300	499,400
	30	178,300	213,300	260,800	307,200	347,700	389,900	462,000	500,400
	31	180,000	214,600	262,600	309,400	350,300	392,100	464,500	501,500
	32	181,700	216,000	264,400	311,900	352,800	394,100	467,000	502,600
	33	183,200	217,200	265,900	313,600	355,200	396,100	469,600	503,600
	34	184,900	218,600	267,800	316,100	357,500	398,000	471,600	504,500
	35	186,700	219,900	269,600	318,300	360,000	399,900	473,500	505,500
	36	188,400	221,200	271,400	320,800	362,600	401,900	475,500	506,400
	37	189,900	222,400	272,900	322,900	365,000	403,600	477,400	507,300
	38	191,100	224,000	274,700	325,300	366,900	404,900	479,200	507,800
	39	192,300	225,600	276,400	327,500	369,000	406,400	481,000	508,400
	40	193,500	227,300	278,200	329,900	370,900	407,800	482,700	509,000
	41	194,600	228,900	279,800	331,800	372,500	409,100	484,300	509,500
	42	195,700	230,400	281,900	333,900	374,300	410,400	485,400	510,100
	43	196,800	231,700	283,900	335,900	376,200	411,700	486,500	510,700
	44	197,900	233,100	285,800	337,800	377,900	412,800	487,500	511,300

	45	198,900	234,400	287,600	339,900	379,400	414,000	488,400	511,700
	46	200,000	236,000	289,700	342,000	381,000	415,000	489,500	512,200
	47	201,000	237,700	291,700	344,100	382,800	416,100	490,400	512,800
	48	202,000	239,400	293,700	346,100	384,600	417,100	491,400	513,400
	49	203,100	240,900	295,400	347,900	386,000	418,000	492,400	513,900
	50	204,100	242,500	297,500	349,900	387,500	418,900	493,400	514,500
	51	205,200	244,000	299,600	351,700	388,900	419,700	494,200	515,100
	52	206,300	245,500	301,700	353,500	390,500	420,500	495,100	515,700
	53	207,200	246,700	303,500	355,000	391,800	421,200	496,100	516,100
	54	208,200	248,400	305,500	356,900	392,900	422,100	496,700	516,600
	55	209,200	250,000	307,500	358,900	394,000	423,000	497,200	517,200
	56	210,200	251,600	309,400	360,800	395,100	423,700	497,700	517,800
	57	211,100	253,100	311,200	362,500	396,100	424,500	498,200	518,300
	58	212,200	254,600	313,000	364,300	397,200	425,400	498,800	518,900
	59	213,300	256,200	315,000	366,100	398,200	426,200	499,300	519,500
	60	214,300	257,800	317,000	368,000	399,100	427,000	499,800	520,100
	61	215,300	259,100	319,000	369,400	400,100	427,800	500,300	520,500
	62	216,000	260,600	321,000	371,000	400,900	428,600		
	63	216,800	262,400	322,900	372,600	401,700	429,500		
	64	217,800	264,100	325,000	374,200	402,500	430,200		
再任用 職員以 外の職 員	65	218,700	265,500	326,700	375,800	403,200	431,000		
	66	219,700	267,200	328,500	377,200	403,800	431,900		
	67	220,700	268,900	330,500	378,700	404,500	432,700		
	68	221,700	270,600	332,200	380,200	405,200	433,500		
	69	222,600	271,700	334,100	381,400	405,900	434,200		
	70	223,800	273,400	336,100	382,700	406,600	435,100		
	71	225,000	274,900	337,900	383,900	407,300	435,900		
	72	226,400	276,500	340,000	385,000	407,800	436,700		
	73	227,600	277,800	341,600	386,000	408,400	437,400		
	74	228,600	279,300	343,300	387,000	409,000	438,000		
	75	229,800	280,700	345,100	388,000	409,600	438,500		
	76	230,900	282,300	346,800	389,100	410,100	439,100		
	77	231,900	283,900	348,200	389,900	410,600	439,600		
	78	232,900	285,300	349,500	390,800	411,100	440,200		
	79	233,900	286,800	350,900	391,500	411,600	440,800		
	80	235,100	288,400	352,200	392,300	412,100	441,300		
	81	236,100	289,700	353,500	393,000	412,500	441,700		
	82		291,200	354,600	393,700	413,200	442,200		
	83		292,600	355,900	394,400	414,000	442,700		
	84		294,100	357,200	395,100	414,700	443,100		
	85		295,500	358,400	395,700	415,400	443,600		
	86			359,500	396,400	415,700	444,100		
	87			360,600	397,000	416,000	444,600		
	88			361,700	397,600	416,300	445,100		
	89			362,800	398,200	416,500	445,600		
	90			363,600	399,100	416,700	446,100		
	91			364,400	399,300	416,900	446,600		
	92			365,100	399,800	417,100	447,100		

93			365,900	400,300	417,300	447,500		
94			366,600	400,800				
95			367,300	401,300				
96			368,000	401,800				
97			368,700	402,200				
98			369,300	402,700				
99			370,000	403,200				
100			370,700	403,700				
101			371,400	404,000				
102			371,800	404,300				
103			372,300	404,600				
104			372,700	404,900				
105			373,100	405,100				
106			373,600	405,400				
107			374,100	405,600				
108			374,600	405,800				
109			374,900	406,000				
110			375,400					
111			375,900					
112			376,400					
113			376,800					
114			377,300					
115			377,700					
116			378,200					
117			378,600					
118			379,100					
119			379,500					
120			379,900					
121			380,200					
122			380,400					
123			380,600					
124			380,700					
125			380,900					
126			381,100					
127			381,300					
128			381,500					
129			381,700					
再任用 職員	178,300	204,900	235,000	266,900	281,500	299,000	357,700	402,800

備考 この表は、他の給料表の適用を受けない全ての職員（会計年度任用職員等及び技能労務職員を除く。）に適用する。

教育職給料表

職員の 区分	職務 の級	1 級	2 級	3 級	4 級	5 級
	号給	給料月額	給料月額	給料月額	給料月額	給料月額
		円	円	円	円	円
	1	166,600	180,400	264,900	292,900	406,700
	2	168,100	182,400	267,400	295,500	408,200
	3	169,600	184,400	269,600	298,300	409,700
	4	171,100	186,600	271,800	300,700	411,200
	5	172,800	188,400	274,200	303,100	412,600
	6	174,700	190,600	276,600	305,500	414,000
	7	176,500	192,700	278,700	307,700	415,500
	8	178,200	194,800	280,800	310,000	417,100
	9	179,900	196,900	282,900	312,300	418,500
	10	182,000	199,700	285,200	314,800	419,900
	11	183,900	202,300	287,500	317,400	421,300
	12	185,900	204,900	289,600	320,200	422,600
	13	187,800	207,700	291,900	322,500	423,900
	14	190,000	209,300	294,000	324,400	425,300
	15	192,100	210,900	295,800	326,300	426,700
	16	194,200	212,500	297,700	328,500	428,100
	17	196,300	214,300	299,700	330,400	429,300
	18	199,000	215,900	302,200	332,600	430,600
	19	201,400	217,500	304,600	334,900	431,800
	20	203,800	219,000	307,200	336,900	433,100
	21	206,200	220,600	309,300	339,100	434,200
	22	207,800	222,500	311,800	341,300	435,400
	23	209,400	224,300	314,000	343,600	436,700
	24	211,000	226,100	316,600	345,800	438,000
	25	212,500	227,600	319,100	347,500	439,300
	26	213,900	229,600	321,300	349,300	440,500
	27	215,400	231,500	323,600	351,200	441,500
	28	216,900	233,300	325,700	353,100	442,600
	29	218,400	235,000	327,800	354,900	443,800
	30	220,000	237,600	329,800	356,700	444,600
	31	221,700	240,100	331,900	358,400	445,400
	32	223,300	242,600	334,000	360,300	446,300
	33	224,600	245,000	335,800	361,600	447,200
	34	226,300	247,700	337,900	363,300	447,700
	35	227,900	250,100	340,000	364,800	448,200
	36	229,400	252,600	342,000	366,600	448,700
	37	230,800	254,900	344,000	368,500	449,200
	38	232,400	257,400	345,900	370,000	449,700
	39	233,900	259,800	347,900	371,300	450,200
	40	235,400	262,000	349,800	372,900	450,700
	41	236,900	264,500	351,300	374,000	451,200
	42	238,600	266,900	353,100	375,400	451,700
	43	240,200	269,000	354,700	376,800	452,200
	44	241,700	271,100	356,400	378,300	452,700

	45	243,400	273,000	358,200	379,700	453,200
	46	245,000	275,200	359,900	381,300	453,700
	47	246,300	277,300	361,200	382,900	454,200
	48	247,800	279,200	362,800	384,400	454,700
	49	249,000	281,300	364,000	385,800	455,200
	50	250,500	283,300	365,500	387,300	
	51	251,900	285,100	367,100	388,800	
	52	253,300	287,000	368,700	390,200	
再任用 職員以 外の職 員	53	254,100	288,600	370,100	391,400	
	54	255,600	291,000	371,600	392,700	
	55	257,000	293,200	373,100	393,800	
	56	258,500	295,600	374,600	394,900	
	57	259,400	297,500	376,100	396,300	
	58	260,800	299,900	377,500	397,500	
	59	262,100	302,100	378,900	398,700	
	60	263,400	304,700	380,200	400,000	
	61	264,600	307,000	381,100	401,200	
	62	265,600	309,300	382,300	402,200	
	63	266,900	311,700	383,500	403,600	
	64	268,000	313,900	384,600	404,900	
	65	269,000	316,000	385,500	406,100	
	66	270,500	318,200	386,700	407,200	
	67	271,900	320,200	387,700	408,400	
	68	273,300	322,300	388,800	409,500	
	69	274,900	324,200	390,000	410,500	
	70	276,400	326,300	391,000	411,700	
71	277,900	328,400	392,100	412,900		
72	279,300	330,400	393,300	414,100		
73	280,200	332,500	394,300	414,700		
74	281,500	334,600	395,400	415,500		
75	282,800	336,800	396,500	416,200		
76	284,000	339,000	397,600	416,700		
77	285,100	340,700	398,500	417,000		
78	286,300	342,600	399,400	417,400		
79	287,500	344,300	400,400	417,800		
80	288,700	346,100	401,400	418,200		
81	289,800	347,900	402,200	418,500		
82	290,800	349,700	403,000	418,900		
83	292,000	351,100	403,700	419,300		
84	293,200	352,900	404,500	419,600		
85	294,000	354,100	405,200	419,900		
86	295,000	355,700	406,000	420,300		
87	295,700	357,200	406,700	420,700		
88	296,700	358,700	407,400	421,000		
89	297,600	360,000	408,000	421,300		
90	298,400	361,300	408,700	421,600		
91	299,100	362,700	409,200	421,900		
92	299,700	364,100	409,900	422,100		

93	300,000	365,600	410,300	422,300
94	300,500	366,900	410,700	422,600
95	301,000	368,200	411,000	422,900
96	301,800	369,400	411,300	423,100
97	302,600	370,400	411,600	423,300
98	303,400	371,400	411,900	423,600
99	304,200	372,400	412,200	423,900
100	305,000	373,400	412,400	424,100
101	305,900	374,300	412,600	424,300
102	306,400	375,300	412,900	
103	306,900	376,300	413,200	
104	307,400	377,300	413,400	
105	307,600	378,100	413,600	
106	308,000	379,000	413,900	
107	308,300	379,900	414,200	
108	308,600	380,900	414,400	
109	308,800	381,700	414,600	
110	309,000	382,700		
111	309,300	383,700		
112	309,600	384,700		
113	309,800	385,300		
114	310,000	386,200		
115	310,200	387,100		
116	310,500	388,000		
117	310,800	388,800		
118	311,100	389,500		
119	311,400	390,300		
120	311,700	391,100		
121	311,800	391,700		
122	312,000	392,500		
123	312,300	393,200		
124	312,600	393,900		
125	312,800	394,500		
126	313,000	395,200		
127	313,300	395,700		
128	313,600	396,300		
129	313,800	397,000		
130	314,000	397,600		
131	314,300	398,100		
132	314,600	398,600		
133	314,800	398,900		
134	315,000	399,200		
135	315,300	399,500		
136	315,600	399,800		
137	315,800	400,100		
138	316,000	400,400		
139	316,300	400,700		
140	316,600	401,000		

141	316,800	401,300			
142	317,000	401,600			
143	317,300	401,900			
144	317,600	402,200			
145	317,800	402,400			
146	318,000	402,700			
147	318,300	403,000			
148	318,600	403,200			
149	318,800	403,400			
150	319,000	403,700			
151	319,300	404,000			
152	319,600	404,200			
153	319,800	404,400			
154	320,000	404,700			
155	320,300	405,000			
156	320,600	405,200			
157	320,800	405,400			
158	321,000	405,700			
159	321,300	406,000			
160	321,600	406,200			
161	321,800	406,400			
再任用 職員	227,500	271,100	298,100	324,400	405,200

備考

- 1 この表は、小学校、中学校、高等学校、中等教育学校又は特別支援学校の校長、教頭、主幹教諭、教諭、助教諭その他の職員（特定任期付職員を除く。）で人事委員会規則で定めるものに適用する。
- 2 この表の適用を受ける職員のうち、その職務の級が4級である職員の給料月額は、この表の額に7,500円を加算した額とする。

医療職給料表（1）

職員の 区分	職務 の級	1 級	2 級	3 級	4 級
	号給	給料月額	給料月額	給料月額	給料月額
		円	円	円	円
	1	291,500	361,400	383,300	484,900
	2	294,500	365,500	387,300	487,100
	3	297,500	369,500	391,200	489,400
	4	300,400	373,600	395,200	491,700
	5	303,100	377,600	399,000	493,700
	6	306,100	381,700	402,800	495,900
	7	309,000	385,900	406,700	498,100
	8	312,000	390,100	410,600	500,300
	9	314,900	393,900	414,400	502,400
	10	318,100	397,500	418,100	504,600
	11	321,400	401,300	422,000	507,100
	12	324,700	404,900	425,700	509,600
	13	327,800	408,200	429,100	511,700
	14	331,300	411,200	432,700	514,100
	15	334,800	414,400	436,500	516,500
	16	338,200	417,400	440,100	518,900
	17	341,600	420,300	443,400	520,900
	18	344,900	423,200	445,900	522,900
	19	348,100	426,300	448,600	524,800
	20	351,400	429,200	451,100	526,800
	21	354,500	432,200	453,500	528,700
	22	357,700	434,700	455,900	530,700
	23	361,000	437,300	458,400	532,600
	24	364,300	439,900	460,900	534,600
	25	367,300	442,000	463,100	536,300
	26	370,200	443,400	465,500	538,000
	27	373,300	445,000	468,100	539,700
	28	376,200	446,600	470,700	541,400
	29	379,100	448,200	472,900	542,800
	30	382,100	449,900	475,100	544,600
	31	385,300	451,700	477,400	546,400
	32	388,300	453,500	479,700	548,200
	33	391,000	454,900	481,000	549,600
	34	393,800	456,700	483,900	551,300
	35	396,800	458,500	486,100	553,000
	36	399,600	460,300	488,300	554,700
	37	402,400	461,800	490,400	556,000
	38	405,200	463,500	492,300	557,400
	39	408,100	465,500	494,500	558,800
	40	411,000	467,500	496,700	560,200
	41	413,400	469,100	498,700	561,300
	42	416,000	471,000	500,800	562,500
	43	418,800	472,900	502,900	563,700
	44	421,600	474,800	505,000	564,900

	45	424,300	476,500	506,900	565,800
	46	425,900	478,100	508,900	567,100
	47	427,600	479,700	510,800	568,400
	48	429,300	481,300	512,800	569,700
	49	430,700	482,600	514,700	570,600
	50	432,500	483,800	516,700	571,800
	51	434,300	484,900	518,600	573,000
	52	436,100	486,100	520,600	574,200
再任用 職員以 外の職 員	53	437,500	487,200	522,300	575,100
	54	439,300	488,200	524,200	576,200
	55	441,200	489,200	526,100	577,300
	56	443,200	490,200	528,000	578,400
	57	444,700	490,900	529,800	579,100
	58	446,600	491,900	531,600	579,700
	59	448,500	492,900	533,400	580,300
	60	450,400	493,900	535,200	580,900
	61	452,100	494,600	536,600	581,400
	62	453,900	495,500	538,300	581,900
	63	455,700	496,400	540,000	582,400
	64	457,500	497,300	541,700	582,900
	65	459,000	498,100	543,100	583,200
	66	460,300	499,000	544,200	583,700
	67	461,600	499,900	545,300	584,200
	68	462,900	500,800	546,400	584,700
	69	464,100	501,600	547,400	584,900
	70	465,200	502,500	548,600	585,300
71	466,300	503,400	549,800	585,700	
72	467,400	504,300	551,000	586,100	
73	468,300	505,100	551,900	586,400	
74	469,200	506,000	553,200	586,700	
75	470,100	506,900	554,500	587,000	
76	471,000	507,800	555,800	587,300	
77	471,800	508,600	556,700	587,600	
78	472,300	509,500	557,700	588,000	
79	472,800	510,400	558,700	588,400	
80	473,300	511,300	559,700	588,800	
81	473,500	512,000	560,500	589,100	
82		512,900	561,400	589,400	
83		513,800	562,300	589,700	
84		514,700	563,200	590,000	
85		515,400	564,100	590,300	
86		516,300	564,600		
87		517,200	565,100		
88		518,100	565,600		
89		518,800	565,800		
90			566,300		
91			566,800		
92			567,300		

	93			567,600	
	94			568,100	
	95			568,600	
	96			569,100	
	97			569,400	
	98			569,900	
	99			570,400	
	100			570,900	
	101			571,200	
	102			571,700	
	103			572,200	
	104			572,700	
	105			572,900	
再任用 職員		295,100	341,600	380,700	440,000

備考 この表は、保健所等に勤務する医師及び歯科医師（特定任期付職員を除く。）で人事委員会規則で定めるものに適用する。

医療職給料表（2）

職員の 区分	職務 の級	1 級	2 級	3 級	4 級	5 級	6 級
	号給	給料月額	給料月額	給料月額	給料月額	給料月額	給料月額
		円	円	円	円	円	円
	1	148,400	178,700	226,900	262,900	325,400	366,800
	2	149,700	180,300	228,300	265,100	327,800	369,500
	3	151,100	181,700	229,700	266,900	330,500	372,300
	4	152,500	183,300	231,100	268,900	333,100	375,100
	5	153,600	184,700	232,500	270,700	335,700	377,500
	6	155,100	186,300	234,000	272,700	338,300	379,900
	7	156,800	187,800	235,500	274,700	340,900	382,400
	8	158,400	189,400	237,000	276,600	343,600	384,800
	9	160,000	190,800	238,100	278,400	345,900	387,000
	10	161,600	192,400	239,700	280,600	348,800	389,200
	11	163,300	194,000	241,200	282,600	351,500	391,600
	12	164,900	195,500	242,700	284,900	354,300	393,800
	13	166,200	196,900	244,000	286,800	356,700	395,900
	14	168,200	198,700	245,700	289,100	359,300	398,200
	15	170,200	200,500	247,500	291,300	361,600	400,700
	16	172,100	202,200	249,200	293,400	364,200	403,000
	17	173,800	203,800	250,900	295,100	366,600	405,100
	18	176,300	205,400	252,600	297,700	369,300	407,200
	19	178,800	207,000	254,400	300,500	371,900	409,100
	20	181,400	208,600	256,100	303,200	374,600	411,200
	21	183,500	209,900	257,600	305,600	377,000	412,900
	22	185,200	211,300	259,800	308,300	379,400	414,500
	23	186,800	212,400	261,900	311,100	382,100	416,200
	24	188,500	213,500	264,200	313,700	384,600	417,800
	25	189,900	214,700	265,800	316,400	386,800	419,300
	26	191,600	216,000	267,800	318,900	389,100	420,500
	27	193,300	217,300	269,900	321,700	391,600	421,700
	28	195,000	218,700	271,700	324,200	393,900	423,000
	29	196,200	220,000	273,700	326,700	396,100	424,100
	30	197,900	221,400	275,700	329,200	398,100	425,100
	31	199,600	222,800	277,700	331,800	400,100	426,100
	32	201,200	224,200	279,800	334,400	402,200	427,100
	33	202,900	225,400	281,400	336,600	403,700	428,100
	34	204,000	226,600	283,700	339,300	405,400	429,100
	35	205,100	227,600	285,900	341,800	407,100	430,000
	36	206,300	228,700	288,200	344,400	408,700	430,900
	37	207,200	229,600	290,300	346,700	410,100	431,900
	38	208,300	230,800	292,400	349,500	411,400	432,700
	39	209,300	231,800	294,500	352,000	412,600	433,500
	40	210,400	233,100	296,800	354,800	413,900	434,300
	41	211,400	234,100	298,600	357,300	415,000	435,000
	42	212,500	235,400	300,900	359,900	416,000	435,700
	43	213,500	236,600	303,000	362,400	417,000	436,400
	44	214,500	237,800	305,200	365,100	417,900	437,100

	45	215,500	238,900	307,300	367,600	418,800	437,800
	46	216,800	240,200	309,500	370,100	419,800	438,500
	47	218,000	241,800	311,800	372,700	420,900	439,200
	48	219,200	243,200	313,900	375,300	421,900	439,900
	49	220,100	244,400	315,900	377,300	422,900	440,600
	50	221,500	245,900	318,000	379,600	423,700	441,000
	51	222,700	247,400	320,200	382,100	424,500	441,400
	52	224,100	248,900	322,400	384,400	425,200	441,700
再任用 職員以 外の職 員	53	225,500	250,200	324,300	386,700	425,900	442,000
	54	226,200	251,700	326,400	388,600	426,600	442,400
	55	227,300	253,300	328,400	390,700	427,300	442,700
	56	228,500	254,800	330,500	392,800	428,000	443,000
	57	229,700	256,000	332,100	394,500	428,700	443,300
	58	230,500	257,400	333,900	395,900	429,400	443,500
	59	231,700	259,100	335,400	397,400	430,000	443,700
	60	232,900	260,400	337,100	398,800	430,600	443,900
	61	234,200	261,800	338,700	400,200	431,300	444,100
	62	235,300	263,200	340,200	401,400	431,800	444,200
	63	236,700	264,700	341,600	402,600	432,200	444,300
	64	238,100	266,100	343,100	403,700	432,600	444,500
	65	239,000	267,500	344,300	404,800	432,900	444,600
	66	240,400	268,800	345,600	405,900	433,300	
	67	241,800	269,900	346,900	406,900	433,700	
	68	243,200	271,000	348,300	407,900	434,000	
	69	244,500	272,100	349,300	408,900	434,300	
	70	245,600	273,300	350,300	409,900	434,500	
	71	246,800	274,400	351,200	411,000	434,700	
	72	248,100	275,500	352,100	412,100	434,900	
73	248,900	276,300	353,000	413,000	435,100		
74	249,900	277,300	354,000	413,800			
75	251,200	278,400	355,000	414,500			
76	252,300	279,400	355,800	415,300			
77	253,400	280,200	356,700	416,100			
78	254,300	281,100	357,400	416,800			
79	255,500	282,100	358,100	417,500			
80	256,600	283,000	358,800	418,200			
81	257,600	283,600	359,300	418,900			
82	258,800	284,200	360,000	419,600			
83	259,900	284,900	360,500	420,200			
84	261,100	285,600	361,000	420,900			
85	262,000	286,200	361,600	421,500			
86	263,100	286,700	362,400	422,100			
87	264,100	287,300	363,100	422,700			
88	265,000	287,900	363,800	423,300			
89	265,800	288,100	364,400	423,900			
90	266,900	288,600	364,800	424,300			
91	268,000	289,200	365,100	424,700			
92	269,100	289,700	365,400	425,000			

	93	269,800	290,000	365,600	425,300		
	94	270,400	290,600	365,900			
	95	271,200	291,200	366,100			
	96	272,000	291,600	366,200			
	97	272,500	291,900	366,400			
	98	273,100		366,600			
	99	273,700		366,800			
	100	274,300		367,000			
	101	274,600		367,200			
再任用 職員		178,300	204,900	235,000	248,800	266,900	281,200

備考 この表は、保健所等に勤務する薬剤師、診療放射線技師、臨床検査技師、栄養士その他の職員（特定任期付職員を除く。）で人事委員会規則で定めるものに適用する。

医療職給料表（3）

職員の 区分	職務 の級	1 級	2 級	3 級	4 級	5 級	6 級
	号給	給料月額	給料月額	給料月額	給料月額	給料月額	給料月額
		円	円	円	円	円	円
	1	177,800	215,300	245,400	276,800	307,600	340,800
	2	179,300	216,700	246,800	278,600	309,800	343,200
	3	180,800	218,000	248,200	280,300	312,100	345,600
	4	182,200	219,500	249,400	282,000	314,100	348,200
	5	183,700	220,500	250,600	283,200	316,000	350,200
	6	185,900	221,600	252,200	285,200	318,000	352,700
	7	188,100	222,900	253,700	286,700	320,100	355,300
	8	190,300	224,300	255,200	288,500	322,200	357,900
	9	192,200	225,000	256,700	289,600	324,200	360,400
	10	194,500	226,400	258,300	291,500	326,200	362,900
	11	196,700	227,700	259,900	293,100	328,100	365,500
	12	199,000	229,300	261,600	294,800	330,100	368,000
	13	201,200	230,400	263,100	296,300	331,800	370,300
	14	203,300	231,400	264,700	297,800	333,900	372,700
	15	205,600	232,300	266,300	299,400	335,700	375,100
	16	207,800	233,600	267,700	301,000	337,700	377,400
	17	209,900	234,600	269,000	302,400	339,600	379,700
	18	211,700	235,600	270,600	303,800	341,700	382,200
	19	213,300	236,600	271,800	305,400	343,800	384,500
	20	215,100	237,700	273,200	306,900	345,800	386,800
	21	216,300	238,400	274,300	308,200	347,800	388,700
	22	217,600	239,400	275,900	309,700	350,000	391,100
	23	219,000	240,300	277,300	311,300	351,900	393,300
	24	220,500	241,300	278,700	312,800	354,100	395,600
	25	221,500	242,200	280,000	313,900	356,000	397,700
	26	222,900	243,500	281,500	316,400	358,200	399,800
	27	224,200	244,900	283,300	318,700	360,400	402,100
	28	225,700	246,100	284,800	321,300	362,500	403,900
	29	226,900	247,200	286,200	323,400	364,500	406,000
	30	228,200	248,400	287,600	325,500	366,400	407,900
	31	229,300	249,500	289,200	327,400	368,500	409,800
	32	230,700	250,800	290,700	329,400	370,400	411,800
	33	231,800	251,900	292,200	331,200	372,300	413,300
	34	233,000	253,500	293,700	333,200	374,200	414,900
	35	234,200	255,200	295,300	335,000	376,000	416,600
	36	235,500	256,700	296,900	337,000	377,600	418,200
	37	236,800	257,800	298,400	338,900	379,300	419,700
	38	237,900	259,400	299,900	340,800	381,300	421,100
	39	239,000	260,700	301,600	342,700	383,200	422,400
	40	240,000	262,200	303,100	344,600	385,100	423,800
	41	240,900	263,400	304,500	346,200	386,600	425,200
	42	241,400	265,000	306,000	348,200	388,400	426,400
	43	241,900	266,500	307,600	350,200	390,200	427,600
	44	242,400	268,200	308,900	351,900	392,100	428,800

	45	243,000	269,600	310,300	353,700	393,400	430,000
	46	243,700	271,000	311,600	355,600	395,100	431,000
	47	244,300	272,700	312,900	357,600	396,700	432,100
	48	245,000	274,200	314,000	359,700	398,200	433,100
	49	245,600	275,500	315,300	361,200	399,600	434,200
	50	246,100	277,200	316,700	363,300	401,000	434,900
	51	246,500	278,800	317,900	365,300	402,400	435,500
	52	247,000	280,400	319,200	367,300	403,700	436,000
再任用 職員以 外の職 員	53	247,300	281,600	320,600	369,000	405,000	436,600
	54	247,400	283,200	321,900	370,900	406,500	437,200
	55	247,600	284,700	323,100	372,900	408,000	437,700
	56	248,000	286,200	324,300	374,900	409,400	438,200
	57	248,400	287,600	325,400	376,600	410,700	438,600
	58	248,800	289,100	326,600	378,200	412,000	438,800
	59	249,200	290,500	327,900	379,900	413,100	439,000
	60	249,500	292,000	329,200	381,700	414,300	439,200
	61	249,900	293,200	330,600	383,200	415,500	439,400
	62	250,400	294,600	331,700	384,800	416,400	
	63	251,000	296,000	333,000	386,300	417,200	
	64	251,600	297,400	334,200	387,800	418,000	
	65	252,000	298,300	334,900	389,300	418,800	
	66	252,400	299,800	336,100	390,900	419,400	
	67	253,000	301,200	337,400	392,400	419,900	
	68	253,700	302,600	338,700	393,900	420,500	
	69	254,000	303,700	339,800	395,200	421,000	
	70	254,700	305,100	340,900	396,300	421,200	
71	255,400	306,500	342,100	397,200	421,500		
72	256,200	307,700	343,200	398,100	421,800		
73	256,600	308,800	344,300	398,900	422,000		
74	257,300	309,800	345,300	399,800	422,300		
75	257,900	310,800	346,300	400,600	422,600		
76	258,600	311,800	347,400	401,400	422,800		
77	259,000	312,400	348,300	402,200	423,000		
78	259,600	313,000	349,300	403,400			
79	260,300	313,700	350,200	404,300			
80	261,000	314,500	351,200	405,400			
81	261,600	315,300	352,100	406,500			
82	262,300	316,000	353,000	407,100			
83	262,900	316,700	353,900	407,600			
84	263,600	317,200	354,700	408,100			
85	263,900	317,600	355,500	408,600			
86	264,600	318,200	356,300	409,100			
87	265,100	318,700	357,200	409,600			
88	265,700	319,300	358,100	410,100			
89	266,300	319,700	359,000	410,600			
90	266,900	320,300	359,900	411,000			
91	267,400	320,900	360,700	411,400			
92	268,000	321,500	361,500	411,700			

	93	268,500	322,000	362,300	412,000		
	94	268,900	322,600	363,300			
	95	269,200	323,200	364,300			
	96	269,600	323,700	365,300			
	97	269,700	324,100	366,200			
	98		324,600	366,900			
	99		325,100	367,700			
	100		325,600	368,500			
	101		325,800	369,200			
	102		326,100	369,900			
	103		326,300	370,600			
	104		326,600	371,300			
	105		326,800	371,800			
	106		327,100	372,400			
	107		327,400	373,000			
	108		327,700	373,500			
	109		327,900	374,000			
	110		328,200	374,600			
	111		328,500	375,100			
	112		328,800	375,600			
	113		329,100	376,100			
	114			376,600			
	115			377,000			
	116			377,500			
	117			377,900			
	118			378,400			
	119			378,900			
	120			379,400			
	121			379,900			
再任用 職員		178,300	204,900	235,000	248,800	266,900	281,200

備考 この表は、保健所等に勤務する看護師その他の職員（特定任期付職員を除く。）で人事委員会規則で定めるものに適用する。

特定任期付職員給料表

号給	給料月額
	円
1	364,000
2	407,000
3	455,000
4	517,000
5	591,000
6	691,000
7	807,000

備考 この表は、特定任期付職員に適用する。

参 考 资 料

目 次

1 職員給与関係資料

令和4年千葉市職員給与等実態調査の概要	49
第1表 職員の給料表別平均給与月額等	50
第2表 給料表別、級別平均給与月額等	52
第3表 職員の給料表別、職務の級別、号給別人員等	54
第4表 職員の給料表別、職務の級別、年齢別人員等	80
第5表 職員の扶養手当の支給状況	93
第6表 職員の管理職手当の支給状況	94
第7表 職員の住居手当の支給状況	95
第8表 職員の通勤手当の支給状況	95
第9表 再任用職員の給料表別、職務の級別人員等	96

2 民間給与関係資料

令和4年職種別民間給与実態調査の概要	99
第10表 産業別、企業規模別調査事業所数	102
第11表 企業規模別、職種別、学歴別給与月額等	103
その1 公民給与比較の対象職種	103
1 規模計	103
2 規模500人以上	106
3 規模100人以上500人未満	109
4 規模100人未満	112
その2 公民給与比較の対象外職種	115
第12表 民間における扶養（家族）手当制度の状況	116
第13表 民間における冬季賞与の考課査定分の配分状況	116

3 労働経済関係資料

第14表 労働経済指標	118
-------------	-----

<参考>給与勧告の流れ	120
-------------	-----

<参考>職員給与と民間給与の比較方法（ラスパイレス方式）	121
------------------------------	-----

1 職員給与関係資料

令和4年千葉市職員給与等実態調査の概要

1 調査の目的及び調査期日

この調査は、本市職員の給与等の実態を把握するため、令和4年4月1日を調査期日として、職員の給与等について調査したものである。

2 調査の対象職員

本市に勤務する一般職の職員を対象とした（技能労務職員及び企業職員については、参考として掲載した。）。ただし、次に掲げる職員は、調査から除外した。

- (1) 臨時的任用職員
- (2) 一般任期付職員
- (3) 会計年度任用職員
- (4) 調査日現在休職中の職員
- (5) 調査日現在育児休業中の職員
- (6) 調査日現在育児短時間勤務をしている職員
- (7) 調査日現在大学院修学休業中の職員
- (8) 調査日現在自己啓発等休業中の職員
- (9) 調査日現在配偶者同行休業中の職員
- (10) 調査日現在在籍専従の許可を受けている職員
- (11) 調査日現在派遣されている職員
- (12) 調査日付けで退職した職員

3 職員の分類

集計に当たっては、上記対象職員を給料表の種類により以下のとおり分類した。

給料表	適用職員
行政職給料表	他の給料表の適用を受けないすべての職員
教育職給料表	小学校、中学校、高等学校、中等教育学校又は特別支援学校の校長、教頭、主幹教諭、教諭、助教諭その他の職員
医療職給料表（1）	保健所等に勤務する医師及び歯科医師
医療職給料表（2）	保健所等に勤務する薬剤師、診療放射線技師、臨床検査技師、栄養士その他の職員
医療職給料表（3）	保健所等に勤務する看護師その他の職員
特定任期付職員給料表	特定任期付職員

第1表 職員の給料表別平均給与月額等

給料表	区分	職員数	性別人員構成比		学歴別人員構成比			
			男	女	大学卒	短大卒	高校卒	中学卒
			人	%	%	%	%	%
行政職 (一般)		4,619	55.2	44.8	70.6	18.6	10.9	0.0
行政職 (消防)		881	95.8	4.2	34.3	18.6	47.0	0.1
教育職		3,662	48.2	51.8	93.1	6.9	0.1	0.0
医療職(1)		5	100.0	0.0	100.0	0.0	0.0	0.0
医療職(2)		89	33.7	66.3	95.5	4.5	0.0	0.0
医療職(3)		0	-	-	-	-	-	-
特定任期付職員		3	100.0	0.0	100.0	0.0	0.0	0.0
計		9,259	56.1	43.9	76.3	13.8	9.9	0.0

(参考)

技能労務職		470	67.7	32.3	9.1	36.6	52.8	1.5
企業 業 職	水道局	22	86.4	13.6	77.3	13.6	9.1	0.0
	病院局 (行政職)	97	71.1	28.9	63.9	20.6	15.5	0.0
	病院局 (医療職(1))	149	67.8	32.2	100.0	0.0	0.0	0.0
	病院局 (医療職(2))	151	55.0	45.0	71.5	28.5	0.0	0.0
	病院局 (医療職(3))	573	6.6	93.4	19.2	78.9	1.7	0.2
	病院局 (技能労務職)	2	0.0	100.0	0.0	50.0	50.0	0.0
合計		10,723	54.3	45.7	70.4	18.4	11.1	0.1

- (注) 1 給料には、給料の調整額、教職調整額及び切替えに伴う差額を含む。
 2 その他は、初任給調整手当及び単身赴任手当(基礎額)である。
 3 計及び合計の欄の平均経験年数には、特定任期付職員は含まれていない。
 4 再任用職員は含まれていない。以下、第8表までについて同じ。
 5 医療職給料表(3)の適用を受ける職員はいないため、第2表から第9表までについて、表中の記載は省略した。
 6 病院局の特定任期付職員給料表の適用を受ける職員はいないため、表中の記載は省略した。以下、第9表までについて同じ。
 7 性別人員構成比、学歴別人員構成比は、小数点以下第二位を四捨五入しているため、合計が100%にならない場合がある。

平均給与月額							平均 年齢	平均 経年 均 験 数	平均 扶 養 親 族 数
給 料	扶養手当	管理職手当	地域手当	住居手当	そ の 他	計			
円	円	円	円	円	円	円	歳	年	人
311,701	7,109	11,741	49,582	6,765	0	386,898	39.8	17.3	0.7
288,917	10,919	7,725	46,134	7,606	0	361,301	36.8	16.3	1.2
352,216	6,622	5,610	54,667	7,142	0	426,257	39.2	16.3	0.7
516,420	13,700	119,240	103,898	10,800	151,980	916,038	53.3	24.6	1.2
332,845	5,449	4,524	51,423	6,948	0	401,189	41.9	17.3	0.5
-	-	-	-	-	-	-	-	-	-
484,333	0	0	72,650	0	0	556,983	58.7		0.0
325,927	7,264	8,919	51,320	6,996	82	400,508	39.3	16.8	0.7

295,888	8,759	0	45,697	4,770	0	355,114	44.8	21.5	0.8
308,264	12,159	18,386	50,750	9,264	0	398,823	39.7	16.9	1.3
295,341	9,258	10,672	47,291	8,510	0	371,072	41.4	15.3	0.9
503,351	12,513	9,059	83,988	5,968	192,692	807,571	45.2	17.7	1.3
318,673	7,586	3,702	49,494	7,240	0	386,695	38.4	14.8	0.8
300,770	4,343	1,327	45,966	7,510	0	359,916	37.0	14.0	0.4
371,950	0	0	55,792	0	0	427,742	52.3	30.0	0.0
325,325	7,278	8,084	51,179	6,932	2,748	401,546	39.5	16.8	0.7

第2表 給料表別、級別平均給与月額等

(1) 行政職給料表（一般）

級	職員数	平均給与月額							平均年齢	平均経験年数	平均扶養親族数
		給料	扶養手当	管理職手当	地域手当	住居手当	その他	合計額			
全	4,619	311,701	7,109	11,741	49,582	6,765	0	386,898	39.8	17.3	0.7
1	131	177,794	378	0	26,726	7,554	0	212,452	24.3	3.3	0.0
2	1,041	208,368	825	0	31,379	10,947	0	251,519	27.6	5.2	0.1
3	1,954	305,243	7,108	0	46,853	7,241	0	366,445	39.7	17.2	0.7
4	789	380,448	12,169	0	58,893	3,977	0	455,487	47.3	24.5	1.2
5	343	411,574	11,997	67,100	73,601	2,338	0	566,610	51.6	29.2	1.1
6	277	437,025	13,087	78,200	79,247	2,295	0	609,854	53.8	30.8	1.2
7	66	478,733	8,136	109,488	89,430	2,045	0	687,832	55.6	33.0	1.0
8	18	505,833	8,889	129,256	96,597	0	0	740,575	56.3	33.3	1.2

(注) 1 「給料」には、給料の調整額、教職調整額及び切替えに伴う差額を含む。(以下各表について同じ)
 2 「その他」は初任給調整手当及び単身赴任手当(基礎額)である。(以下各表について同じ)

(2) 行政職給料表（消防）

級	職員数	平均給与月額							平均年齢	平均経験年数	平均扶養親族数
		給料	扶養手当	管理職手当	地域手当	住居手当	その他	合計額			
全	881	288,917	10,919	7,725	46,134	7,606	0	361,301	36.8	16.3	1.2
1	92	172,777	538	0	25,997	12,059	0	211,371	21.8	2.6	0.1
2	256	207,811	4,082	0	31,784	13,698	0	257,375	26.7	6.4	0.4
3	309	307,724	15,631	0	48,503	5,743	0	377,601	39.5	18.5	1.7
4	135	386,130	18,381	0	60,677	1,365	0	466,553	48.7	27.9	1.9
5	46	414,657	15,696	67,100	74,618	2,146	0	574,217	53.1	32.8	1.5
6	32	435,184	11,563	78,200	78,742	844	0	604,533	55.1	34.7	1.2
7	10	472,930	12,150	108,700	89,067	0	0	682,847	57.2	36.7	1.6
8	1	*	*	*	*	*	*	*	*	*	*

(注) 「*」は、職員数が2人以下の場合である。(以下各表について同じ)

(3) 教育職給料表

級	職員数	平均給与月額							平均年齢	平均経験年数	平均扶養親族数
		給料	扶養手当	管理職手当	地域手当	住居手当	その他	合計額			
全	3,662	352,216	6,622	5,610	54,667	7,142	0	426,257	39.2	16.3	0.7
1	0	0	0	0	0	0	0	0	0.0	0.0	0.0
2	3,317	343,999	6,153	0	52,522	7,728	0	410,402	37.7	14.8	0.6
3	17	428,944	2,147	0	64,663	3,176	0	498,930	55.6	33.1	0.2
4	179	423,389	15,684	56,924	74,400	1,890	0	572,287	49.6	26.5	1.4
5	149	440,891	6,685	69,500	77,561	862	0	595,499	57.4	34.8	0.6

(4) 医療職給料表(1)

級	職員数	平均給与月額							平均年齢	平均経験年数	平均扶養親族数
		給料	扶養手当	管理職手当	地域手当	住居手当	その他	合計額			
全	5	516,420	13,700	119,240	103,898	10,800	151,980	916,038	53.3	24.6	1.2
1	0	0	0	0	0	0	0	0	0.0	0.0	0.0
2	2	*	*	*	*	*	*	*	*	*	*
3	1	*	*	*	*	*	*	*	*	*	*
4	2	*	*	*	*	*	*	*	*	*	*

(5) 医療職給料表(2)

級	職員数	平均給与月額							平均年齢	平均経験年数	平均扶養親族数
		給料	扶養手当	管理職手当	地域手当	住居手当	その他	合計額			
全	89	332,845	5,449	4,524	51,423	6,948	0	401,189	41.9	17.3	0.5
1	0	0	0	0	0	0	0	0	0.0	0.0	0.0
2	14	225,957	2,607	0	34,285	7,657	0	270,506	29.3	4.5	0.3
3	52	323,629	5,077	0	49,306	8,273	0	386,285	41.0	16.2	0.5
4	17	412,994	8,118	0	63,167	4,765	0	489,044	51.8	27.3	0.6
5	6	435,033	7,750	67,100	76,483	0	0	586,366	51.3	27.8	0.7
6	0	0	0	0	0	0	0	0	0.0	0.0	0.0

第3表 職員の給料表別、職務の級別、号給別人員等

(1) 行政職給料表(一般)

号給	1		2		3		4		5		6		7		8	
	給料月額 円	人数 人	給料月額 円	人数 人	給料月額 円	人数 人	給料月額 円	人数 人	給料月額 円	人数 人	給料月額 円	人数 人	給料月額 円	人数 人	給料月額 円	人数 人
1	139,400		166,000		213,000		248,800		280,000		320,400		373,200		444,300	
2	139,900		167,700		214,700		250,200		282,000		323,000		376,600		447,300	
3	140,400		169,500		216,400		251,700		284,400		325,500		379,900		450,500	
4	140,900		171,300		218,100		253,400		286,500		328,000		383,400		453,700	
5	141,400		172,900		219,800		254,900		288,700		330,200		386,700		456,300	
6	142,200		174,700		221,600		256,700		291,200		332,600		390,000		459,300	
7	143,000		176,500	11	223,300	2	258,400		293,500		335,100		393,300	1	462,300	
8	143,800		178,200		225,000	1	260,100		296,000		337,700		396,700		465,300	
9	144,400		179,900	78	226,500	15	261,800		298,300		339,800		399,700		468,200	
10	145,100		181,800	3	228,300		263,900		300,800		342,400		403,000		471,000	
11	145,900		183,800	23	230,000	22	266,000		303,200		344,900		406,200	1	473,600	
12	146,700		185,700	2	231,800	2	268,200		305,700		347,500		409,500		476,300	
13	147,200	3	187,300	102	233,300	29	270,000		307,800		349,800		412,600		478,900	
14	148,500		188,800	4	234,800	2	272,000		310,300		352,200		415,800		481,000	
15	149,800		190,500	31	236,400	23	274,100		312,700		354,900		419,000	1	482,900	
16	151,000	1	191,900	4	238,200	11	276,100		315,100		357,400		421,900		484,800	
17	152,200	10	193,300	79	239,800	23	278,000		317,400		359,600		425,000		486,800	
18	153,700		194,700	8	241,400	3	280,300		319,700		361,900		428,100		488,300	1
19	155,200		196,100	49	242,800	15	282,400	1	322,100		364,500		431,200		489,600	
20	156,600	1	197,500	5	244,300	5	284,600		324,300		366,900		434,400		490,900	
21	157,700	10	198,800	52	245,700	27	286,600		326,500		369,300		437,400		492,300	
22	159,200		200,200	5	247,300	8	289,000		328,700		371,700		440,200		493,200	
23	160,700	11	201,600	48	249,100	36	291,200		331,000		374,200		443,000		494,100	1
24	162,100	2	202,800	11	251,000	8	293,400		333,200		376,700		445,800		494,900	
25	163,300	9	204,100	52	252,300	40	295,600		335,300		378,900		448,400		495,800	
26	165,800	3	205,700	10	254,100	9	298,000		337,900		381,200		451,200		496,800	
27	168,200	15	207,300	56	255,800	43	300,300		340,500		383,500		453,900		497,700	
28	170,700	1	208,800	8	257,500	6	302,700	1	343,100		385,700		456,600		498,600	1
29	172,700	7	210,100	62	258,900	40	304,700		345,100		387,800		459,300		499,400	2
30	174,500		211,600	10	260,600	17	307,200	3	347,700		389,900		462,000		500,400	1
31	176,300	16	213,000	37	262,400	48	309,400	1	350,300		392,100		464,500		501,500	
32	178,000		214,500	5	264,300	16	311,900	2	352,800		394,100		467,000	1	502,600	1
33	179,600	6	215,800	38	265,800	39	313,600	2	355,200		396,100		469,600	2	503,600	1
34	181,400		217,300	8	267,800	10	316,100	1	357,500		398,000		471,600	3	504,500	
35	183,300	4	218,700	25	269,600	49	318,300	4	360,000		399,900		473,500	8	505,500	
36	185,100		220,100	5	271,400	18	320,800	1	362,600		401,900		475,500	8	506,400	
37	186,600	1	221,400	23	272,900	52	322,900	2	365,000		403,600	2	477,400	4	507,300	
38	187,900	2	223,000	6	274,700	18	325,300	2	366,900	1	404,900		479,200	3	507,800	1
39	189,200	1	224,700	23	276,400	40	327,500	3	369,000	1	406,400		481,000	2	508,400	1
40	190,500	2	226,400	8	278,200	15	329,900	1	370,900	2	407,800		482,700	2	509,000	
41	191,600	3	228,100	11	279,800	42	331,800	5	372,500		409,100	1	484,300	3	509,500	1
42	192,800		229,600	12	281,900	18	333,900	4	374,300	1	410,400	1	485,400	3	510,100	1
43	194,000		231,000	12	283,900	41	335,900	8	376,200		411,700	1	486,500	8	510,700	
44	195,200	1	232,400	6	285,800	24	337,800	6	377,900	1	412,800	1	487,500	1	511,300	2
45	196,300		233,800	9	287,600	34	339,900	8	379,400		414,000		488,400	1	511,700	1
46	197,500	1	235,400	4	289,700	21	342,000	12	381,000		415,000		489,500		512,200	
47	198,600	2	237,200	8	291,700	37	344,100	8	382,800	1	416,100		490,400		512,800	
48	199,700		238,900	7	293,700	24	346,100	10	384,600	2	417,100	1	491,400	3	513,400	
49	200,900	1	240,500	7	295,400	33	347,900	5	386,000		418,000	1	492,400	4	513,900	
50	202,000		242,100	4	297,500	28	349,900	17	387,500		418,900	1	493,400	1	514,500	1
51	203,200	2	243,600	4	299,600	37	351,700	8	388,900	3	419,700	2	494,200	2	515,100	1
52	204,400	2	245,200	6	301,700	19	353,500	13	390,500	5	420,500	1	495,100	2	515,700	
53	205,400		246,500	7	303,500	30	355,000	14	391,800		421,200	1	496,100		516,100	
54	206,500		248,200	4	305,500	25	356,900	12	392,900	2	422,100		496,700		516,600	
55	207,600		249,800	5	307,500	20	358,900	11	394,000	2	423,000	2	497,200		517,200	
56	208,700		251,400	1	309,400	30	360,800	8	395,100	1	423,700	3	497,700	1	517,800	
57	209,700	1	253,000	3	311,200	31	362,500	7	396,100	1	424,500	6	498,200		518,300	
58	210,900	1	254,600	4	313,000	18	364,300	21	397,200	3	425,400	1	498,800		518,900	1
59	212,100	1	256,200	2	315,000	16	366,100	12	398,200	7	426,200	4	499,300		519,500	
60	213,200		257,800	5	317,000	23	368,000	13	399,100	3	427,000	3	499,800	1	520,100	
61	214,300		259,100	5	319,000	21	369,400	11	400,100		427,800	4	500,300		520,500	
62	215,000	2	260,600	3	321,000	23	371,000	17	400,900		428,600	3				
63	215,900	1	262,400	3	322,900	22	372,600	10	401,700	10	429,500	4				
64	216,900		264,100	1	325,000	21	374,200	21	402,500	6	430,200	7				
65	217,900	2	265,500	2	326,700	13	375,800	7	403,200	2	431,000	6				
66	218,900	1	267,200		328,500	14	377,200	18	403,800	4	431,900	6				
67	219,900	1	268,900	2	330,500	15	378,700	9	404,500	6	432,700	10				
68	221,000		270,600	1	332,200	22	380,200	18	405,200	2	433,500	10				
69	222,000		271,700		334,100	13	381,400	10	405,900	4	434,200	12				
70	223,200		273,400	2	336,100	22	382,700	14	406,600	2	435,100	7				

級 号給	1		2		3		4		5		6		7		8	
	給料月額 円	人数 人	給料月額 円	人数 人	給料月額 円	人数 人	給料月額 円	人数 人	給料月額 円	人数 人	給料月額 円	人数 人	給料月額 円	人数 人	給料月額 円	人数 人
71	224,400		274,900		337,900	6	383,900	11	407,300	3	435,900	7				
72	225,800	1	276,500	1	340,000	21	385,000	12	407,800	5	436,700	6				
73	227,100		277,800	1	341,600	12	386,000	8	408,400	4	437,400	9				
74	228,100	1	279,300		343,300	13	387,000	14	409,000	6	438,000	5				
75	229,300		280,700		345,100	8	388,000	11	409,600	7	438,500	12				
76	230,400		282,300	3	346,800	14	389,100	17	410,100	6	439,100	9				
77	231,500		283,900		348,200	8	389,900	13	410,600	4	439,600	5				
78	232,500		285,300	1	349,500	14	390,800	17	411,100	4	440,200	10				
79	233,600		286,800	1	350,900	12	391,500	15	411,600		440,800	13				
80	234,800		288,400		352,200	12	392,300	15	412,100	4	441,300	17				
81	235,900	2	289,700	2	353,500	16	393,000	10	412,500	7	441,700	8				
82			291,200		354,600	15	393,700	10	413,200	9	442,200	6				
83			292,600		355,900	11	394,400	11	414,000	9	442,700	11				
84			294,100		357,200	11	395,100	14	414,700	4	443,100	8				
85			295,500	1	358,400	12	395,700	8	415,400	6	443,600	2				
86					359,500	12	396,400	18	415,700	9	444,100	2				
87					360,600	5	397,000	8	416,000	8	444,600	6				
88					361,700	10	397,600	8	416,300	5	445,100	4				
89					362,800	6	398,200	13	416,500	7	445,600	6				
90					363,600	10	399,100	20	416,700	9	446,100	5				
91					364,400	11	399,300	5	416,900	7	446,600	1				
92					365,100	13	399,800	14	417,100	11	447,100					
93					365,900	10	400,300	8	417,300	137	447,500	24				
94					366,600	9	400,800	12								
95					367,300	6	401,300	8								
96					368,000	7	401,800	12								
97					368,700	11	402,200	6								
98					369,300	14	402,700	9								
99					370,000	6	403,200	10								
100					370,700	11	403,700	5								
101					371,400	6	404,000	6								
102					371,800	6	404,300	6								
103					372,300	10	404,600	2								
104					372,700	9	404,900	9								
105					373,100	8	405,100	3								
106					373,600	7	405,400	7								
107					374,100	4	405,600	4								
108					374,600	9	405,800	14								
109					374,900	8	406,000	35								
110					375,400	12										
111					375,900	5										
112					376,400	3										
113					376,800	7										
114					377,300	5										
115					377,700	6										
116					378,200	5										
117					378,600	3										
118					379,100	8										
119					379,500											
120					379,900	12										
121					380,200	4										
122					380,400	6										
123					380,600	3										
124					380,700	7										
125					380,900	2										
126					381,100	9										
127					381,300	6										
128					381,500	6										
129					381,700	23										
人員計	131人		1,041人		1,954人		789人		343人		277人		66人		18人	
構成比	2.8%		22.5%		42.3%		17.1%		7.4%		6.0%		1.4%		0.4%	
平均給料	175,830円		206,616円		303,691円		379,631円		411,540円		436,980円		478,733円		505,833円	

適用職員数	4,619人
平均給料	310,449円

(注) 太線は、各級の最高号給の位置を示す。(以下同じ。)
上記の平均給料には調整額は含まれていない。(以下同じ。)

(2) 行政職給料表 (消防職員)

級 号給	1		2		3		4		5		6		7		8	
	給料月額 円	人数 人	給料月額 円	人数 人	給料月額 円	人数 人	給料月額 円	人数 人	給料月額 円	人数 人	給料月額 円	人数 人	給料月額 円	人数 人	給料月額 円	人数 人
1	139,400		166,000		213,000		248,800		280,000		320,400		373,200		444,300	
2	139,900		167,700		214,700		250,200		282,000		323,000		376,600		447,300	
3	140,400		169,500		216,400		251,700		284,400		325,500		379,900		450,500	
4	140,900		171,300		218,100		253,400		286,500		328,000		383,400		453,700	
5	141,400		172,900		219,800		254,900		288,700		330,200		386,700		456,300	
6	142,200		174,700		221,600	1	256,700		291,200		332,600		390,000		459,300	
7	143,000		176,500		223,300		258,400		293,500		335,100		393,300		462,300	
8	143,800		178,200		225,000		260,100		296,000		337,700		396,700		465,300	
9	144,400		179,900		226,500		261,800		298,300		339,800		399,700		468,200	
10	145,100		181,800		228,300		263,900		300,800		342,400		403,000		471,000	
11	145,900		183,800		230,000		266,000		303,200		344,900		406,200		473,600	
12	146,700		185,700	33	231,800	3	268,200		305,700		347,500		409,500		476,300	
13	147,200		187,300	3	233,300		270,000		307,800		349,800		412,600		478,900	
14	148,500		188,800	3	234,800	3	272,000		310,300		352,200		415,800		481,000	
15	149,800		190,500	1	236,400		274,100		312,700		354,900		419,000		482,900	
16	151,000	3	191,900	24	238,200	1	276,100		315,100		357,400		421,900		484,800	
17	152,200	1	193,300		239,800	2	278,000		317,400		359,600		425,000		486,800	
18	153,700		194,700	3	241,400	9	280,300		319,700		361,900		428,100		488,300	
19	155,200		196,100	3	242,800		282,400		322,100		364,500		431,200		489,600	
20	156,600	9	197,500	17	244,300	10	284,600		324,300		366,900		434,400		490,900	
21	157,700		198,800	1	245,700	4	286,600		326,500		369,300		437,400		492,300	
22	159,200		200,200	7	247,300	5	289,000		328,700		371,700		440,200		493,200	
23	160,700		201,600		249,100	1	291,200		331,000		374,200		443,000		494,100	
24	162,100	17	202,800	14	251,000	4	293,400		333,200		376,700		445,800		494,900	
25	163,300		204,100	6	252,300	1	295,600		335,300		378,900		448,400		495,800	
26	165,800	1	205,700	8	254,100	7	298,000		337,900		381,200		451,200		496,800	1
27	168,200		207,300	3	255,800	2	300,300		340,500		383,500		453,900		497,700	
28	170,700		208,800	21	257,500	6	302,700		343,100		385,700		456,600		498,600	
29	172,700	1	210,100	2	258,900	3	304,700		345,100		387,800		459,300		499,400	
30	174,500	2	211,600	12	260,600	3	307,200		347,700		389,900		462,000		500,400	
31	176,300		213,000	2	262,400	1	309,400		350,300		392,100		464,500	1	501,500	
32	178,000	22	214,500	11	264,300	7	311,900		352,800		394,100		467,000	1	502,600	
33	179,600		215,800	3	265,800	3	313,600		355,200		396,100		469,600	1	503,600	
34	181,400		217,300	9	267,800	6	316,100		357,500		398,000		471,600	2	504,500	
35	183,300		218,700	1	269,600		318,300		360,000		399,900		473,500		505,500	
36	185,100	15	220,100	15	271,400	4	320,800	1	362,600		401,900		475,500	2	506,400	
37	186,600		221,400	3	272,900	1	322,900		365,000		403,600		477,400	2	507,300	
38	187,900	1	223,000	10	274,700	8	325,300		366,900		404,900		479,200	1	507,800	
39	189,200		224,700	2	276,400	6	327,500		369,000		406,400		481,000		508,400	
40	190,500	6	226,400	9	278,200	7	329,900	1	370,900		407,800		482,700		509,000	
41	191,600		228,100	1	279,800	1	331,800	1	372,500		409,100		484,300		509,500	
42	192,800		229,600	9	281,900	11	333,900	1	374,300		410,400		485,400		510,100	
43	194,000		231,000		283,900	5	335,900		376,200		411,700		486,500		510,700	
44	195,200	1	232,400	5	285,800	6	337,800		377,900		412,800		487,500		511,300	
45	196,300		233,800	2	287,600	2	339,900		379,400		414,000		488,400		511,700	
46	197,500		235,400	4	289,700	7	342,000	2	381,000		415,000		489,500		512,200	
47	198,600		237,200	1	291,700		344,100		382,800		416,100		490,400		512,800	
48	199,700		238,900	1	293,700	7	346,100	2	384,600		417,100		491,400		513,400	
49	200,900		240,500		295,400	2	347,900		386,000		418,000		492,400		513,900	
50	202,000		242,100	3	297,500	5	349,900	1	387,500		418,900		493,400		514,500	
51	203,200		243,600	1	299,600	2	351,700		388,900		419,700		494,200		515,100	
52	204,400		245,200	1	301,700	6	353,500		390,500		420,500		495,100		515,700	
53	205,400		246,500	1	303,500	4	355,000	1	391,800		421,200		496,100		516,100	
54	206,500		248,200	1	305,500	2	356,900		392,900		422,100		496,700		516,600	
55	207,600		249,800		307,500	5	358,900	1	394,000		423,000		497,200		517,200	
56	208,700		251,400		309,400	5	360,800	1	395,100		423,700		497,700		517,800	
57	209,700		253,000		311,200	5	362,500	4	396,100	1	424,500		498,200		518,300	
58	210,900		254,600		313,000	1	364,300	3	397,200		425,400	1	498,800		518,900	
59	212,100		256,200		315,000	3	366,100	2	398,200		426,200		499,300		519,500	
60	213,200		257,800		317,000	5	368,000	4	399,100		427,000		499,800		520,100	
61	214,300		259,100		319,000		369,400	4	400,100		427,800		500,300		520,500	
62	215,000		260,600		321,000	1	371,000	1	400,900		428,600					
63	215,900		262,400		322,900	4	372,600	2	401,700		429,500	1				
64	216,900		264,100		325,000		374,200	3	402,500		430,200	1				
65	217,900		265,500		326,700	4	375,800	2	403,200		431,000					
66	218,900		267,200		328,500	3	377,200	2	403,800		431,900	1				
67	219,900		268,900		330,500	9	378,700	4	404,500	1	432,700	6				
68	221,000		270,600		332,200	1	380,200		405,200	1	433,500	7				
69	222,000		271,700		334,100	1	381,400	2	405,900		434,200	2				
70	223,200		273,400		336,100		382,700	1	406,600		435,100	3				

級 号給	1		2		3		4		5		6		7		8	
	給料月額 円	人数 人	給料月額 円	人数 人	給料月額 円	人数 人	給料月額 円	人数 人	給料月額 円	人数 人	給料月額 円	人数 人	給料月額 円	人数 人	給料月額 円	人数 人
71	224,400		274,900		337,900	5	383,900		407,300		435,900					
72	225,800		276,500		340,000		385,000		407,800		436,700					
73	227,100		277,800		341,600	5	386,000	5	408,400		437,400	4				
74	228,100		279,300		343,300	1	387,000	1	409,000		438,000					
75	229,300		280,700		345,100	1	388,000	2	409,600		438,500					
76	230,400		282,300		346,800		389,100	1	410,100	1	439,100					
77	231,500		283,900		348,200	2	389,900	3	410,600	2	439,600					
78	232,500		285,300		349,500	1	390,800	4	411,100	1	440,200	1				
79	233,600		286,800		350,900	3	391,500	2	411,600	1	440,800					
80	234,800		288,400		352,200	1	392,300	1	412,100	1	441,300					
81	235,900		289,700		353,500	2	393,000	5	412,500	2	441,700					
82			291,200		354,600		393,700	1	413,200	1	442,200					
83			292,600		355,900	2	394,400	1	414,000	2	442,700	2				
84			294,100		357,200		395,100	2	414,700	2	443,100	3				
85			295,500		358,400	1	395,700	7	415,400	3	443,600					
86					359,500		396,400	6	415,700		444,100					
87					360,600	1	397,000	1	416,000	2	444,600					
88					361,700		397,600	1	416,300		445,100					
89					362,800		398,200		416,500	2	445,600					
90					363,600		399,100	4	416,700	2	446,100					
91					364,400	1	399,300	8	416,900	2	446,600					
92					365,100	1	399,800	2	417,100	2	447,100					
93					365,900		400,300	3	417,300	17	447,500					
94					366,600		400,800	4								
95					367,300	1	401,300	1								
96					368,000		401,800									
97					368,700	1	402,200	1								
98					369,300	2	402,700	5								
99					370,000		403,200	1								
100					370,700		403,700	4								
101					371,400	1	404,000									
102					371,800	1	404,300	1								
103					372,300	1	404,600									
104					372,700		404,900									
105					373,100		405,100									
106					373,600	2	405,400	3								
107					374,100		405,600									
108					374,600		405,800									
109					374,900	3	406,000	9								
110					375,400											
111					375,900	1										
112					376,400	1										
113					376,800	1										
114					377,300											
115					377,700											
116					378,200	3										
117					378,600	1										
118					379,100	1										
119					379,500	1										
120					379,900	1										
121					380,200	1										
122					380,400											
123					380,600											
124					380,700											
125					380,900	1										
126					381,100	1										
127					381,300	4										
128					381,500											
129					381,700	38										
人員計	92人		256人		309人		135人		46人		32人		10人		1人	
構成比	10.4%		29.1%		35.1%		15.3%		5.2%		3.6%		1.1%		0.1%	
平均給料	172,777円		207,811円		307,724円		386,130円		414,657円		435,184円		472,930円		496,800円	

適用職員数	881人
平均給料	288,917円

(3) 教育職給料表

号給	1		2		3		4		5	
	給料月額 円	人数 人	給料月額 円	人数 人	給料月額 円	人数 人	給料月額 円	人数 人	給料月額 円	人数 人
1	161,400		175,400		262,400		291,300		406,700	
2	162,900		177,500		264,900		293,900		408,200	
3	164,400		179,600		267,200		296,800		409,700	
4	165,900		181,800		269,500		299,300		411,200	
5	167,600		183,700		272,000		301,800		412,600	
6	169,600		185,900		274,400		304,200		414,000	
7	171,400		188,100		276,600		306,500		415,500	
8	173,200		190,300		278,800		308,900		417,100	
9	174,900		192,500		281,000		311,300		418,500	
10	177,100		195,300		283,300		313,900		419,900	
11	179,100		198,000		285,700		316,600		421,300	
12	181,100		200,700		287,900		319,500		422,600	
13	183,100		203,500		290,300		321,900		423,900	
14	185,300		205,200		292,400		323,900		425,300	
15	187,500		206,800		294,300		325,900		426,700	
16	189,700		208,500		296,300		328,200		428,100	
17	191,900		210,300	25	298,400		330,200		429,300	
18	194,600		211,900		300,900		332,400		430,600	
19	197,100		213,600	9	303,400		334,700		431,800	
20	199,600		215,200		306,100		336,800		433,100	
21	202,000		216,900	38	308,300		339,000		434,200	
22	203,700		218,800		310,900		341,200		435,400	6
23	205,300		220,700	12	313,200		343,500		436,700	12
24	207,000		222,600	1	315,900		345,800		438,000	23
25	208,500		224,200	43	318,500		347,500		439,300	23
26	210,000		226,200		320,800		349,300		440,500	22
27	211,600		228,200	28	323,200		351,200		441,500	13
28	213,100		230,100	6	325,400		353,100		442,600	14
29	214,700		231,900	36	327,600		354,900		443,800	10
30	216,400		234,500	1	329,600		356,700		444,600	8
31	218,100		237,100	53	331,800		358,400		445,400	7
32	219,800		239,700	8	334,000		360,300		446,300	4
33	221,200		242,200	31	335,800		361,600		447,200	2
34	222,900		244,900	6	337,900		363,300		447,700	2
35	224,600		247,400	48	340,000		364,800		448,200	
36	226,200		250,000	8	342,000		366,600		448,700	
37	227,700		252,400	47	344,000		368,500		449,200	3
38	229,300		254,900	7	345,900		370,000		449,700	
39	230,900		257,400	52	347,900		371,300		450,200	
40	232,500		259,700	10	349,800		372,900		450,700	
41	234,100		262,300	68	351,300		374,000		451,200	
42	235,800		264,700	8	353,100		375,400		451,700	
43	237,500		266,900	54	354,700		376,800		452,200	
44	239,100		269,100	8	356,400		378,300		452,700	
45	240,900		271,100	71	358,200		379,700		453,200	
46	242,500		273,300	6	359,900		381,300		453,700	
47	243,900		275,500	54	361,200		382,900		454,200	
48	245,500		277,500	18	362,800		384,400		454,700	
49	246,800		279,700	58	364,000		385,800		455,200	
50	248,300		281,700	12	365,500		387,300			
51	249,800		283,600	38	367,100		388,800			
52	251,300		285,600	17	368,700		390,200			
53	252,200		287,300	59	370,100		391,400			
54	253,700		289,700	20	371,600		392,700			
55	255,100		292,000	63	373,100		393,800			
56	256,600		294,500	14	374,600		394,900			
57	257,600		296,500	50	376,100		396,300			
58	259,000		299,000	11	377,500		397,500			
59	260,300		301,300	45	378,900		398,700			
60	261,600		304,000	16	380,200		400,000	3		
61	262,900		306,400	56	381,100		401,200			
62	263,900		308,800	19	382,300		402,200	3		
63	265,200		311,300	25	383,500		403,600	4		
64	266,300		313,600	14	384,600		404,900	6		
65	267,400		315,800	37	385,500		406,100	1		
66	268,900		318,000	21	386,700		407,200	9		
67	270,300		320,100	63	387,700		408,400	6		
68	271,700		322,300	22	388,800		409,500	4		
69	273,400		324,200	54	390,000		410,500	10		
70	274,900		326,300	20	391,000		411,700	2		
71	276,400		328,400	63	392,100		412,900	8		
72	277,800		330,400	25	393,300		414,100	3		
73	278,800		332,500	27	394,300		414,700	4		
74	280,100		334,600	32	395,400		415,500	4		
75	281,400		336,800	20	396,500		416,200	5		
76	282,600		339,000	53	397,600	1	416,700	6		
77	283,800		340,700	9	398,500	1	417,000	1		
78	285,000		342,600	26	399,400		417,400	3		
79	286,200		344,300	19	400,400		417,800	6		
80	287,400		346,100	37	401,400		418,200	11		

級 号給	1		2		3		4		5	
	給料月額	人数	給料月額	人数	給料月額	人数	給料月額	人数	給料月額	人数
81	288,600		347,900	18	402,200		418,500	7		
82	289,600		349,700	46	403,000		418,900	2		
83	290,800		351,100	21	403,700		419,300	3		
84	292,000		352,900	22	404,500		419,600	8		
85	292,900		354,100	16	405,200		419,900	9		
86	293,900		355,700	42	406,000		420,300	10		
87	294,600		357,200	24	406,700	1	420,700	7		
88	295,600		358,700	56	407,400		421,000	4		
89	296,600		360,000	24	408,000		421,300	6		
90	297,500		361,300	56	408,700		421,600	5		
91	298,400		362,700	13	409,200		421,900	4		
92	299,200		364,100	46	409,900		422,100	3		
93	299,500		365,600	17	410,300		422,300	2		
94	300,300		366,900	47	410,700		422,600	2		
95	301,000		368,200	20	411,000		422,900	2		
96	301,800		369,400	42	411,300		423,100	2		
97	302,600		370,400	13	411,600	3	423,300	3		
98	303,400		371,400	42	411,900	1	423,600			
99	304,200		372,400	24	412,200	2	423,900			
100	305,000		373,400	37	412,400	2	424,100	1		
101	305,900		374,300	16	412,600		424,300			
102	306,400		375,300	25	412,900	1				
103	306,900		376,300	6	413,200	1				
104	307,400		377,300	14	413,400					
105	307,600		378,100	14	413,600	1				
106	308,000		379,000	18	413,900	1				
107	308,300		379,900	12	414,200	2				
108	308,600		380,900	17	414,400					
109	308,800		381,700	22	414,600					
110	309,000		382,700	28						
111	309,300		383,700	20						
112	309,600		384,700	30						
113	309,800		385,300	24						
114	310,000		386,200	20						
115	310,200		387,100	11						
116	310,500		388,000	13						
117	310,800		388,800	10						
118	311,100		389,500	14						
119	311,400		390,300	13						
120	311,700		391,100	12						
121	311,800		391,700	9						
122	312,000		392,500	13						
123	312,300		393,200	7						
124	312,600		393,900	15						
125	312,800		394,500	6						
126	313,000		395,200	11						
127	313,300		395,700	14						
128	313,600		396,300	9						
129	313,800		397,000	6						
130	314,000		397,600	5						
131	314,300		398,100	14						
132	314,600		398,600	10						
133	314,800		398,900	10						
134	315,000		399,200	5						
135	315,300		399,500	8						
136	315,600		399,800	5						
137	315,800		400,100	7						
138	316,000		400,400	5						
139	316,300		400,700	7						
140	316,600		401,000	10						
141	316,800		401,300	10						
142	317,000		401,600	9						
143	317,300		401,900	3						
144	317,600		402,200	12						
145	317,800		402,400	13						
146	318,000		402,700	8						
147	318,300		403,000	11						
148	318,600		403,200	13						
149	318,800		403,400	14						
150	319,000		403,700	28						
151	319,300		404,000	31						
152	319,600		404,200	40						
153	319,800		404,400	36						
154	320,000		404,700	36						
155	320,300		405,000	27						
156	320,600		405,200	22						
157	320,800		405,400	26						
158	321,000		405,700	18						
159	321,300		406,000	3						
160	321,600		406,200	9						
161	321,800		406,400	6						
人員計	0人		3,317人		17人		179人		149人	
構成比	—		90.6%		0.5%		4.9%		4.1%	
平均給料	—		329,466円		410,512円		423,256円		440,891円	

適用職員数	3,662人
平均給料	338,960円

(4) 医療職給料表(1)

給 号	1		2		3		4	
	給料月額 円	人数 人	給料月額 円	人数 人	給料月額 円	人数 人	給料月額 円	人数 人
1	286,900		357,300	1	379,200		483,000	
2	289,900		361,400		383,200		485,400	
3	292,900		365,500		387,200		487,900	
4	295,900		369,600		391,200		490,400	
5	298,600		373,600		395,000		492,600	
6	301,600		377,800		398,900		495,000	
7	304,600		382,000		402,800		497,400	
8	307,600		386,200		406,700		499,800	
9	310,500		390,000		410,500		502,100	
10	313,800		393,700		414,300		504,600	
11	317,100		397,600		418,300		507,100	
12	320,400		401,300		422,100		509,600	
13	323,600		404,700		425,600		511,700	
14	327,100		407,800		429,300		514,100	
15	330,600		411,100		433,200		516,500	
16	334,100		414,200		436,900		518,900	
17	337,500		417,200		440,300		520,900	
18	340,800		420,200		442,900		522,900	
19	344,100		423,400		445,700		524,800	
20	347,400		426,400		448,300		526,800	
21	350,500		429,500		450,800		528,700	
22	353,800		432,100		453,300		530,700	
23	357,100		434,800		455,900		532,600	
24	360,400		437,500		458,500		534,600	
25	363,400		439,700		460,800		536,300	
26	366,400		441,200		463,300		538,000	
27	369,600		442,900		466,000		539,700	
28	372,600		444,600		468,700		541,400	
29	375,600		446,300		471,000		542,800	
30	378,700		448,200		473,400		544,600	
31	382,000		450,200		475,900		546,400	
32	385,100		452,200		478,400		548,200	
33	387,900		453,800		480,600		549,600	
34	390,800		455,800		483,000		551,300	
35	393,900		457,800		485,400		553,000	
36	396,800		459,800		487,800		554,700	
37	399,700		461,500		490,100		556,000	
38	402,600		463,500		492,300		557,400	
39	405,600		465,500		494,500		558,800	
40	408,600		467,500		496,700		560,200	
41	411,100		469,100		498,700		561,300	
42	413,800		471,000		500,800		562,500	
43	416,700		472,900		502,900		563,700	
44	419,600		474,800		505,000		564,900	
45	422,400		476,500		506,900		565,800	
46	424,200		478,100		508,900		567,100	
47	426,100		479,700		510,800		568,400	
48	428,000		481,300		512,800		569,700	
49	429,600		482,600		514,700		570,600	
50	431,600		483,800		516,700		571,800	1
51	433,600		484,900		518,600		573,000	
52	435,600		486,100		520,600		574,200	
53	437,200		487,200		522,300		575,100	
54	439,200		488,200		524,200		576,200	
55	441,200		489,200		526,100		577,300	
56	443,200		490,200		528,000		578,400	
57	444,700		490,900		529,800		579,100	
58	446,600		491,900		531,600		579,700	
59	448,500		492,900		533,400		580,300	
60	450,400		493,900		535,200		580,900	
61	452,100		494,600		536,600		581,400	
62	453,900		495,500		538,300		581,900	
63	455,700		496,400		540,000		582,400	
64	457,500		497,300		541,700		582,900	
65	459,000		498,100		543,100		583,200	
66	460,300		499,000		544,200	1	583,700	
67	461,600		499,900		545,300		584,200	
68	462,900		500,800		546,400		584,700	
69	464,100		501,600		547,400		584,900	
70	465,200		502,500		548,600		585,300	
71	466,300		503,400		549,800		585,700	
72	467,400		504,300		551,000		586,100	
73	468,300		505,100		551,900		586,400	
74	469,200		506,000		553,200		586,700	
75	470,100		506,900		554,500		587,000	
76	471,000		507,800		555,800		587,300	
77	471,800		508,600		556,700		587,600	
78	472,300		509,500		557,700		588,000	
79	472,800		510,400		558,700		588,400	
80	473,300		511,300		559,700		588,800	

級 号給	1		2		3		4	
	給料月額 円	人数 人	給料月額 円	人数 人	給料月額 円	人数 人	給料月額 円	人数 人
81	473,500		512,000		560,500		589,100	
82			512,900		561,400		589,400	
83			513,800		562,300		589,700	
84			514,700		563,200		590,000	
85			515,400		564,100		590,300	1
86			516,300		564,600			
87			517,200		565,100			
88			518,100		565,600			
89			518,800	1	565,800			
90					566,300			
91					566,800			
92					567,300			
93					567,600			
94					568,100			
95					568,600			
96					569,100			
97					569,400			
98					569,900			
99					570,400			
100					570,900			
101					571,200			
102					571,700			
103					572,200			
104					572,700			
105					572,900			
人員計	0人		2人		1人		2人	
構成比	-		40.0%		20.0%		40.0%	
平均給料	-		438,050円		544,200円		580,900円	

適用職員数	5人
平均給料	516,420円

(5) 医療職給料表(2)

級 号給	1		2		3		4		5		6	
	給料月額 円	人数 人	給料月額 円	人数 人	給料月額 円	人数 人	給料月額 円	人数 人	給料月額 円	人数 人	給料月額 円	人数 人
1	143,800		174,700		224,300		262,000		325,400		366,800	
2	145,100		176,300		225,800		264,200		327,800		369,500	
3	146,500		177,800		227,300		266,100		330,500		372,300	
4	147,900		179,400		228,800		268,100		333,100		375,100	
5	149,000		180,900		230,400		270,000		335,700		377,500	
6	150,600		182,500		232,000		272,000		338,300		379,900	
7	152,300		184,100		233,600		274,100		340,900		382,400	
8	154,000		185,700		235,200		276,000		343,600		384,800	
9	155,600		187,200		236,500	2	277,900		345,900		387,000	
10	157,300		188,800		238,200		280,100		348,800		389,200	
11	159,000		190,400		239,800		282,200		351,500		391,600	
12	160,700		191,900		241,400		284,500		354,300		393,800	
13	162,100		193,300		242,900	2	286,500		356,700		395,900	
14	164,100		195,100		244,600		288,800		359,300		398,200	
15	166,100		196,900		246,500		291,100		361,600		400,700	
16	168,000		198,600		248,200		293,200		364,200		403,000	
17	169,800		200,200	1	250,000		295,000		366,600		405,100	
18	172,300		201,900		251,700		297,700		369,300		407,200	
19	174,900		203,600		253,600	1	300,500		371,900		409,100	
20	177,500		205,300		255,300		303,200		374,600		411,200	
21	179,700		206,800	1	256,900		305,600		377,000		412,900	
22	181,400		208,300		259,100		308,300		379,400		414,500	
23	183,100		209,500	1	261,300	1	311,100		382,100		416,200	
24	184,800		210,700	1	263,600		313,700		384,600		417,800	
25	186,300		212,100	2	265,300		316,400		386,800		419,300	
26	188,000		213,500		267,300		318,900		389,100		420,500	
27	189,700		214,900		269,500		321,700		391,600		421,700	
28	191,400		216,400	1	271,300		324,200		393,900		423,000	
29	192,600		217,900		273,400		326,700		396,100		424,100	
30	194,300		219,400	1	275,400	3	329,200		398,100		425,100	
31	196,000		220,900	1	277,500		331,800		400,100		426,100	
32	197,600		222,400		279,600		334,400		402,200		427,100	
33	199,300		223,800		281,300	2	336,600		403,700		428,100	
34	200,500		225,100		283,700		339,300		405,400		429,100	
35	201,700		226,200		285,900	2	341,800		407,100		430,000	
36	203,000		227,400		288,200	1	344,400		408,700		430,900	
37	204,100		228,500		290,300	2	346,700		410,100		431,900	
38	205,300		229,700		292,400	1	349,500		411,400		432,700	
39	206,400		230,800		294,500	1	352,000	1	412,600		433,500	
40	207,600		232,100		296,800		354,800		413,900		434,300	
41	208,800		233,200	1	298,600	2	357,300		415,000		435,000	
42	210,000		234,500		300,900		359,900		416,000		435,700	
43	211,100		235,800		303,000	1	362,400		417,000		436,400	
44	212,200		237,000		305,200		365,100		417,900		437,100	
45	213,400		238,200		307,300	1	367,600		418,800		437,800	
46	214,800		239,500		309,500		370,100		419,800		438,500	
47	216,100		241,200		311,800	2	372,700		420,900		439,200	
48	217,400		242,600		313,900	1	375,300		421,900		439,900	
49	218,500		243,900	1	315,900		377,300		422,900		440,600	
50	220,000		245,400		318,000	1	379,600	1	423,700		441,000	
51	221,300		247,000		320,200	3	382,100		424,500		441,400	
52	222,800		248,500		322,400		384,400		425,200	1	441,700	
53	224,000		249,900		324,300		386,700	1	425,900		442,000	
54	225,100		251,400		326,400		388,600		426,600		442,400	
55	226,300		253,000	1	328,400	2	390,700		427,300		442,700	
56	227,500		254,500	2	330,500	1	392,800		428,000	1	443,000	
57	228,600		255,800		332,100	1	394,500		428,700	1	443,300	
58	229,600		257,200		333,900	2	395,900	2	429,400		443,500	
59	230,900		258,900		335,400		397,400		430,000		443,700	
60	232,100		260,200		337,100		398,800		430,600		443,900	
61	233,300		261,700		338,700		400,200	1	431,300		444,100	
62	234,600		263,200		340,200	1	401,400	2	431,800		444,200	
63	236,100		264,700		341,600		402,600	1	432,200		444,300	
64	237,500		266,100		343,100		403,700		432,600		444,500	
65	238,400		267,500		344,300		404,800		432,900		444,600	
66	239,900		268,800		345,600		405,900		433,300			
67	241,400		269,900		346,900	2	406,900		433,700			
68	242,800		271,000		348,300		407,900		434,000			
69	244,000		272,100		349,300		408,900		434,300	2		
70	245,300		273,300		350,300		409,900		434,500			
71	246,500		274,400		351,200	1	411,000		434,700			
72	247,800		275,500		352,100	1	412,100	1	434,900			
73	248,700		276,300		353,000		413,000		435,100	1		
74	249,700		277,300		354,000		413,800					
75	251,000		278,400		355,000		414,500					
76	252,100		279,400		355,800		415,300					
77	253,300		280,200		356,700		416,100					
78	254,300		281,100		357,400		416,800					
79	255,500		282,100		358,100		417,500					
80	256,600		283,000		358,800	1	418,200	1				

級 号給	1		2		3		4		5		6	
	給料月額 円	人数 人	給料月額 円	人数 人	給料月額 円	人数 人	給料月額 円	人数 人	給料月額 円	人数 人	給料月額 円	人数 人
81	257,600		283,600		359,300		418,900					
82	258,800		284,200		360,000		419,600	1				
83	259,900		284,900		360,500		420,200					
84	261,100		285,600		361,000		420,900	1				
85	262,000		286,200		361,600		421,500					
86	263,100		286,700		362,400	1	422,100	1				
87	264,100		287,300		363,100		422,700	2				
88	265,000		287,900		363,800	1	423,300					
89	265,800		288,100		364,400		423,900					
90	266,900		288,600		364,800		424,300					
91	268,000		289,200		365,100		424,700					
92	269,100		289,700		365,400	1	425,000					
93	269,800		290,000		365,600		425,300	1				
94	270,400		290,600		365,900							
95	271,200		291,200		366,100							
96	272,000		291,600		366,200							
97	272,500		291,900		366,400							
98	273,100				366,600							
99	273,700				366,800							
100	274,300				367,000	1						
101	274,600				367,200	7						
人員計	0人		14人		52人		17人		6人		0人	
構成比	—		15.7%		58.4%		19.1%		6.7%		—	
平均給料	—		224,800円		315,883円		404,665円		430,933円		—	

適用職員数	89人
平均給料	326,270円

(6) 特定任期付職員給料表

号給		
	給料月額	人数
	円	人
1	363,000	
2	407,000	1
3	455,000	1
4	517,000	
5	591,000	1
6	691,000	
7	807,000	
人員計	3人	

適用職員数	3人
平均給料	484,333円

(参考)

(7) 技能労務職給料表 (作業員、調理員等)

級 号給	1		2		3		4	
	給料月額	人数	給料月額	人数	給料月額	人数	給料月額	人数
1	139,400		166,000		213,000		254,700	
2	139,900		167,700		214,700		256,300	
3	140,400		169,500		216,400		258,100	
4	140,900		171,300		218,100		260,000	
5	141,400		172,900		219,800		261,300	
6	142,200		174,700		221,600		263,100	
7	143,000		176,500		223,300		264,800	
8	143,800		178,200		225,000		266,500	
9	144,400		179,900		226,500		267,900	
10	145,100		181,800		228,300		269,600	
11	145,900		183,800		230,000		271,400	
12	146,700		185,700		231,800		273,300	
13	147,200	2	187,300		233,300		274,800	
14	148,500		188,800		234,800		276,800	
15	149,800		190,500		236,400		278,600	
16	151,000		191,900		238,200		280,400	
17	152,200	2	193,300		239,800		281,900	
18	153,700		194,700		241,400		283,700	
19	155,200		196,100		242,800		285,400	
20	156,600		197,500		244,300		287,200	
21	157,700	5	198,800		245,700		288,800	
22	159,200		200,200		247,300		290,900	
23	160,700		201,600		249,100		292,900	
24	162,100		202,800		251,000		294,800	
25	163,300	5	204,100		252,300		296,600	
26	165,800		205,700		254,100		298,700	
27	168,200		207,300		255,800		300,700	
28	170,700		208,800		257,500		302,700	
29	172,700	6	210,100		258,900		304,400	
30	174,500		211,600		260,600		306,500	
31	176,300	1	213,000		262,400		308,600	
32	178,000		214,500		264,300		310,700	
33	179,600	4	215,800		265,800		312,500	
34	181,400		217,300		267,800		314,500	
35	183,300		218,700	1	269,600		316,500	
36	185,100		220,100		271,400		318,400	
37	186,600	5	221,400		272,900		320,200	
38	187,900		223,000		274,700		322,000	
39	189,200		224,700		276,400		324,000	
40	190,500		226,400		278,200		326,000	
41	191,600	8	228,100		279,800		328,000	
42	192,800		229,600		281,900		330,000	
43	194,000	1	231,000		283,900		331,900	
44	195,200		232,400		285,800	2	334,000	
45	196,300	6	233,800	1	287,600	1	335,700	
46	197,500		235,400		289,700	2	337,500	
47	198,600	4	237,200		291,700		339,500	
48	199,700		238,900		293,700	3	341,200	
49	200,900	6	240,500	2	295,400		343,100	
50	202,000		242,100		297,500	1	345,100	
51	203,200	3	243,600		299,600		346,900	
52	204,400		245,200	1	301,700	5	349,000	
53	205,400	7	246,500		303,500	2	350,600	
54	206,500	1	248,200		305,500	9	352,300	
55	207,600	1	249,800	2	307,500	5	354,100	
56	208,700		251,400	2	309,400	4	355,800	
57	209,700	10	253,000	1	311,200	2	357,200	
58	210,900		254,600	2	313,000	9	358,500	
59	212,100	2	256,200	1	315,000	3	359,900	
60	213,200		257,800	3	317,000	4	361,200	
61	214,300	8	259,100	2	319,000	6	362,500	
62	215,000		260,600		321,000	9	363,600	
63	215,900	3	262,400	8	322,900	4	364,900	
64	216,900		264,100		325,000	2	366,200	1
65	217,900	7	265,500	3	326,700	6	367,400	
66	218,900		267,200	2	328,500	4	368,500	
67	219,900	2	268,900	6	330,500	5	369,600	
68	221,000		270,600	2	332,200	4	370,700	
69	222,000	3	271,700	8	334,100	1	371,800	
70	223,200		273,400	1	336,100	6	372,600	
71	224,400	4	274,900	7	337,900	4	373,400	
72	225,800	1	276,500	2	340,000	3	374,100	
73	227,100	2	277,800	3	341,600	3	374,900	
74	228,100		279,300	2	343,300	2	375,600	
75	229,300		280,700	7	345,100	4	376,300	2
76	230,400		282,300	2	346,800	1	377,000	
77	231,500		283,900	8	348,200	2	377,700	
78	232,500		285,300	2	349,500	3	378,300	
79	233,600	1	286,800	3	350,900	2	379,000	
80	234,800		288,400	6	352,200	3	379,700	

級 号給	1		2		3		4	
	給料月額	人数	給料月額	人数	給料月額	人数	給料月額	人数
81	235,900	2	289,700	2	353,500	3	380,400	1
82	237,000		291,200		354,600		380,800	
83	238,200		292,600	1	355,900	2	381,300	1
84	239,300		294,100	2	357,200	4	381,700	
85	240,400	1	295,500	1	358,400	5	382,100	
86	241,500		297,100	1	359,500	5	382,600	
87	242,600		298,600		360,600	6	383,100	
88	243,700		300,100		361,700	5	383,600	1
89	244,700		301,400		362,800	5	383,900	1
90	245,700		302,800		363,600	3	384,400	
91	246,700		304,100		364,400	7	384,900	
92	247,700		305,600		365,100	3	385,400	
93	248,400		307,000		365,900		385,800	
94	249,400		308,300		366,600	3	386,300	
95	250,400		309,700		367,300	4	386,700	1
96	251,300		311,200		368,000	6	387,200	1
97	252,300		312,400		368,700	1	387,600	
98	253,400		313,200		369,300	4	388,100	
99	254,300		314,200		370,000	2	388,500	
100	255,400		315,100		370,700	3	388,900	
101	256,200		316,100		371,400		389,200	
102			317,100		371,800	1	389,400	
103			317,900		372,300		389,600	
104			318,800		372,700	3	389,700	1
105			319,400		373,100	2	389,900	1
106			320,300		373,600	2	390,100	
107			321,200		374,100	5	390,300	
108			322,000		374,600	2	390,500	1
109			322,600		374,900	3	390,700	
110					375,400	5	390,900	
111					375,900		391,100	1
112					376,400	5	391,300	
113					376,800	2	391,500	
114					377,300			
115					377,700	1		
116					378,200			
117					378,600	2		
118					379,100	1		
119					379,500	1		
120					379,900	4		
121					380,200	1		
122					380,400	2		
123					380,600	3		
124					380,700	1		
125					380,900			
126					381,100			
127					381,300			
128					381,500	2		
129					381,700	2		
人員計	113人		97人		247人		13人	
構成比	24.0%		20.6%		52.6%		2.8%	
平均給料	198,862円		272,237円		344,963円		383,315円	

適用職員数	470人
平均給料	295,888円

(参考)

(8) 水道局企業職給料表 (水道局職員)

号給	1		2		3		4		5		6		7		8	
	給料月額	人数	給料月額	人数	給料月額	人数	給料月額	人数	給料月額	人数	給料月額	人数	給料月額	人数	給料月額	人数
1	139,400		166,000		213,000		248,800		280,000		320,400		373,200		444,300	
2	139,900		167,700		214,700		250,200		282,000		323,000		376,600		447,300	
3	140,400		169,500		216,400		251,700		284,400		325,500		379,900		450,500	
4	140,900		171,300		218,100		253,400		286,500		328,000		383,400		453,700	
5	141,400		172,900		219,800		254,900		288,700		330,200		386,700		456,300	
6	142,200		174,700		221,600		256,700		291,200		332,600		390,000		459,300	
7	143,000		176,500		223,300		258,400		293,500		335,100		393,300		462,300	
8	143,800		178,200		225,000		260,100		296,000		337,700		396,700		465,300	
9	144,400		179,900		226,500		261,800		298,300		339,800		399,700		468,200	
10	145,100		181,800		228,300		263,900		300,800		342,400		403,000		471,000	
11	145,900		183,800		230,000		266,000		303,200		344,900		406,200		473,600	
12	146,700		185,700		231,800	1	268,200		305,700		347,500		409,500		476,300	
13	147,200		187,300	1	233,300		270,000		307,800		349,800		412,600		478,900	
14	148,500		188,800		234,800		272,000		310,300		352,200		415,800		481,000	
15	149,800		190,500	1	236,400		274,100		312,700		354,900		419,000		482,900	
16	151,000		191,900		238,200		276,100		315,100		357,400		421,900		484,800	
17	152,200		193,300		239,800		278,000		317,400		359,600		425,000		486,800	
18	153,700		194,700		241,400		280,300		319,700		361,900		428,100		488,300	
19	155,200		196,100		242,800		282,400		322,100		364,500		431,200		489,600	
20	156,600		197,500		244,300		284,600		324,300		366,900		434,400		490,900	
21	157,700		198,800		245,700		286,600		326,500		369,300		437,400		492,300	
22	159,200		200,200		247,300		289,000		328,700		371,700		440,200		493,200	
23	160,700		201,600		249,100		291,200		331,000		374,200		443,000		494,100	
24	162,100		202,800		251,000		293,400		333,200		376,700		445,800		494,900	
25	163,300		204,100		252,300		295,600		335,300		378,900		448,400		495,800	
26	165,800		205,700		254,100		298,000		337,900		381,200		451,200		496,800	
27	168,200		207,300	2	255,800		300,300		340,500		383,500		453,900		497,700	
28	170,700		208,800		257,500		302,700		343,100		385,700		456,600		498,600	
29	172,700		210,100		258,900		304,700		345,100		387,800		459,300		499,400	
30	174,500		211,600		260,600	1	307,200		347,700		389,900		462,000		500,400	
31	176,300		213,000		262,400		309,400		350,300		392,100		464,500		501,500	
32	178,000		214,500		264,300		311,900		352,800		394,100		467,000		502,600	
33	179,600		215,800		265,800		313,600		355,200		396,100		469,600		503,600	
34	181,400		217,300	2	267,800		316,100		357,500		398,000		471,600	1	504,500	
35	183,300		218,700		269,600	1	318,300		360,000		399,900		473,500		505,500	
36	185,100		220,100		271,400		320,800		362,600		401,900		475,500		506,400	
37	186,600		221,400		272,900		322,900		365,000		403,600		477,400		507,300	
38	187,900		223,000		274,700		325,300		366,900		404,900		479,200		507,800	
39	189,200		224,700		276,400		327,500		369,000		406,400		481,000		508,400	
40	190,500		226,400		278,200		329,900		370,900		407,800		482,700		509,000	
41	191,600		228,100		279,800	1	331,800		372,500		409,100		484,300		509,500	
42	192,800		229,600		281,900		333,900		374,300		410,400		485,400		510,100	
43	194,000		231,000		283,900		335,900		376,200		411,700		486,500		510,700	
44	195,200		232,400		285,800		337,800		377,900		412,800		487,500		511,300	
45	196,300		233,800		287,600		339,900		379,400		414,000		488,400		511,700	
46	197,500		235,400		289,700		342,000		381,000		415,000		489,500		512,200	
47	198,600		237,200		291,700		344,100		382,800		416,100		490,400		512,800	
48	199,700		238,900		293,700		346,100		384,600		417,100		491,400		513,400	
49	200,900		240,500		295,400		347,900		386,000		418,000		492,400		513,900	
50	202,000		242,100		297,500		349,900		387,500		418,900		493,400		514,500	
51	203,200		243,600		299,600		351,700		388,900		419,700		494,200		515,100	
52	204,400		245,200		301,700		353,500		390,500		420,500		495,100		515,700	
53	205,400		246,500	1	303,500		355,000		391,800		421,200		496,100		516,100	
54	206,500		248,200		305,500		356,900		392,900		422,100		496,700		516,600	
55	207,600		249,800		307,500		358,900		394,000		423,000		497,200		517,200	
56	208,700		251,400		309,400		360,800		395,100		423,700		497,700		517,800	
57	209,700		253,000		311,200		362,500	1	396,100		424,500		498,200		518,300	
58	210,900		254,600		313,000		364,300	1	397,200		425,400		498,800		518,900	
59	212,100		256,200		315,000		366,100		398,200		426,200		499,300		519,500	
60	213,200		257,800		317,000	1	368,000		399,100		427,000		499,800		520,100	
61	214,300		259,100		319,000		369,400		400,100		427,800		500,300		520,500	
62	215,000		260,600		321,000		371,000		400,900		428,600					
63	215,900		262,400		322,900		372,600		401,700		429,500					
64	216,900		264,100		325,000	1	374,200		402,500		430,200					
65	217,900		265,500		326,700		375,800		403,200		431,000					
66	218,900		267,200		328,500		377,200		403,800	1	431,900					
67	219,900		268,900		330,500		378,700		404,500		432,700					
68	221,000		270,600		332,200		380,200		405,200		433,500					
69	222,000		271,700		334,100		381,400		405,900		434,200					
70	223,200		273,400		336,100		382,700		406,600		435,100					

級 号給	1		2		3		4		5		6		7		8	
	給料月額 円	人数 人	給料月額 円	人数 人	給料月額 円	人数 人	給料月額 円	人数 人	給料月額 円	人数 人	給料月額 円	人数 人	給料月額 円	人数 人	給料月額 円	人数 人
71	224,400		274,900		337,900		383,900	1	407,300		435,900					
72	225,800		276,500		340,000	1	385,000		407,800		436,700					
73	227,100		277,800		341,600		386,000		408,400		437,400					
74	228,100		279,300		343,300		387,000		409,000		438,000	1				
75	229,300		280,700		345,100		388,000		409,600		438,500					
76	230,400		282,300		346,800		389,100		410,100		439,100					
77	231,500		283,900		348,200		389,900		410,600		439,600					
78	232,500		285,300		349,500		390,800		411,100		440,200					
79	233,600		286,800		350,900		391,500		411,600		440,800					
80	234,800		288,400		352,200		392,300		412,100		441,300					
81	235,900		289,700		353,500		393,000		412,500		441,700					
82			291,200		354,600		393,700		413,200		442,200					
83			292,600		355,900		394,400		414,000		442,700					
84			294,100		357,200		395,100		414,700		443,100	1				
85			295,500		358,400		395,700		415,400		443,600					
86					359,500		396,400		415,700		444,100					
87					360,600		397,000		416,000		444,600					
88					361,700		397,600		416,300		445,100					
89					362,800		398,200		416,500		445,600					
90					363,600		399,100		416,700		446,100					
91					364,400		399,300		416,900		446,600					
92					365,100		399,800		417,100		447,100					
93					365,900		400,300		417,300	1	447,500					
94					366,600		400,800									
95					367,300		401,300									
96					368,000		401,800									
97					368,700		402,200									
98					369,300		402,700									
99					370,000		403,200									
100					370,700		403,700									
101					371,400		404,000									
102					371,800		404,300									
103					372,300		404,600									
104					372,700		404,900									
105					373,100		405,100									
106					373,600		405,400									
107					374,100		405,600									
108					374,600		405,800									
109					374,900		406,000									
110					375,400											
111					375,900											
112					376,400											
113					376,800											
114					377,300											
115					377,700											
116					378,200											
117					378,600											
118					379,100											
119					379,500											
120					379,900											
121					380,200											
122					380,400											
123					380,600											
124					380,700											
125					380,900											
126					381,100											
127					381,300											
128					381,500											
129					381,700											
人員計	0人		7人		7人		3人		2人		2人		1人		0人	
構成比	—		31.8%		31.8%		13.6%		9.1%		9.1%		4.5%		—	
平均給料	—		210,500円		289,114円		370,233円		410,550円		440,550円		471,600円		—	

適用職員数	22人
平均給料	308,264円

(参考)

(9) 病院局行政職給料表(病院等の一般事務)

級 号給	1		2		3		4		5		6		7		8	
	給料月額 円	人数 人	給料月額 円	人数 人	給料月額 円	人数 人	給料月額 円	人数 人	給料月額 円	人数 人	給料月額 円	人数 人	給料月額 円	人数 人	給料月額 円	人数 人
1	139,400		166,000		213,000		248,800		280,000		320,400		373,200		444,300	
2	139,900		167,700		214,700		250,200		282,000		323,000		376,600		447,300	
3	140,400		169,500		216,400		251,700		284,400		325,500		379,900		450,500	
4	140,900		171,300	1	218,100		253,400		286,500		328,000		383,400		453,700	
5	141,400		172,900		219,800		254,900		288,700		330,200		386,700		456,300	
6	142,200		174,700		221,600		256,700		291,200		332,600		390,000		459,300	
7	143,000		176,500	1	223,300		258,400		293,500		335,100		393,300		462,300	
8	143,800		178,200		225,000		260,100		296,000		337,700		396,700		465,300	
9	144,400		179,900		226,500		261,800		298,300		339,800		399,700		468,200	
10	145,100		181,800		228,300		263,900		300,800		342,400		403,000		471,000	
11	145,900		183,800		230,000		266,000		303,200		344,900		406,200		473,600	
12	146,700		185,700		231,800		268,200		305,700		347,500		409,500		476,300	
13	147,200		187,300		233,300		270,000		307,800		349,800		412,600		478,900	
14	148,500		188,800		234,800		272,000		310,300		352,200		415,800		481,000	
15	149,800		190,500		236,400		274,100		312,700		354,900		419,000		482,900	
16	151,000		191,900		238,200		276,100		315,100		357,400		421,900		484,800	
17	152,200	1	193,300	1	239,800		278,000		317,400		359,600		425,000		486,800	
18	153,700		194,700		241,400	2	280,300		319,700		361,900		428,100		488,300	
19	155,200		196,100		242,800	1	282,400		322,100		364,500		431,200		489,600	
20	156,600		197,500		244,300		284,600		324,300		366,900		434,400		490,900	
21	157,700	1	198,800	1	245,700		286,600		326,500		369,300		437,400		492,300	
22	159,200		200,200		247,300		289,000		328,700		371,700		440,200		493,200	
23	160,700		201,600	1	249,100		291,200		331,000		374,200		443,000		494,100	
24	162,100		202,800	2	251,000		293,400		333,200		376,700		445,800		494,900	
25	163,300		204,100	2	252,300		295,600		335,300		378,900		448,400		495,800	
26	165,800		205,700		254,100		298,000		337,900		381,200		451,200		496,800	
27	168,200		207,300	1	255,800	3	300,300		340,500		383,500		453,900		497,700	
28	170,700		208,800		257,500	1	302,700		343,100		385,700		456,600		498,600	
29	172,700		210,100	2	258,900	1	304,700		345,100		387,800		459,300		499,400	1
30	174,500		211,600		260,600		307,200		347,700		389,900		462,000		500,400	
31	176,300		213,000	3	262,400	1	309,400		350,300		392,100		464,500		501,500	
32	178,000		214,500		264,300		311,900		352,800		394,100		467,000		502,600	
33	179,600	1	215,800	1	265,800	3	313,600		355,200		396,100		469,600		503,600	
34	181,400		217,300		267,800	1	316,100		357,500		398,000		471,600		504,500	
35	183,300		218,700	1	269,600	2	318,300		360,000		399,900		473,500		505,500	
36	185,100		220,100		271,400		320,800		362,600		401,900		475,500		506,400	
37	186,600		221,400	2	272,900	1	322,900		365,000		403,600		477,400		507,300	
38	187,900		223,000	1	274,700		325,300		366,900		404,900	1	479,200		507,800	
39	189,200		224,700		276,400	1	327,500		369,000		406,400		481,000		508,400	
40	190,500		226,400		278,200	2	329,900		370,900		407,800		482,700		509,000	
41	191,600		228,100	1	279,800		331,800	1	372,500		409,100		484,300		509,500	
42	192,800		229,600		281,900		333,900		374,300		410,400		485,400		510,100	
43	194,000		231,000		283,900	1	335,900		376,200		411,700		486,500		510,700	
44	195,200		232,400		285,800		337,800		377,900		412,800		487,500		511,300	
45	196,300		233,800	1	287,600		339,900	1	379,400		414,000		488,400		511,700	
46	197,500		235,400		289,700		342,000	1	381,000		415,000		489,500		512,200	
47	198,600		237,200	2	291,700		344,100		382,800		416,100		490,400		512,800	
48	199,700		238,900		293,700	1	346,100		384,600		417,100		491,400		513,400	
49	200,900		240,500		295,400	1	347,900		386,000		418,000		492,400		513,900	
50	202,000		242,100	1	297,500		349,900	1	387,500		418,900		493,400		514,500	
51	203,200		243,600		299,600	2	351,700		388,900		419,700		494,200		515,100	
52	204,400		245,200		301,700		353,500		390,500		420,500		495,100		515,700	
53	205,400		246,500	1	303,500		355,000		391,800		421,200		496,100		516,100	
54	206,500		248,200	1	305,500	1	356,900		392,900		422,100		496,700		516,600	
55	207,600		249,800		307,500		358,900		394,000		423,000		497,200		517,200	
56	208,700		251,400		309,400	1	360,800		395,100		423,700		497,700		517,800	
57	209,700		253,000		311,200		362,500	1	396,100		424,500		498,200		518,300	
58	210,900		254,600		313,000	1	364,300		397,200	1	425,400	1	498,800		518,900	
59	212,100		256,200		315,000	1	366,100		398,200		426,200	1	499,300		519,500	
60	213,200		257,800	1	317,000		368,000	2	399,100	1	427,000		499,800		520,100	
61	214,300		259,100		319,000		369,400		400,100		427,800		500,300		520,500	
62	215,000		260,600		321,000	1	371,000		400,900		428,600					
63	215,900		262,400		322,900	1	372,600		401,700		429,500					
64	216,900		264,100		325,000		374,200		402,500		430,200					
65	217,900		265,500		326,700		375,800		403,200		431,000					
66	218,900		267,200		328,500	2	377,200		403,800		431,900	2				
67	219,900		268,900		330,500		378,700		404,500		432,700					
68	221,000		270,600		332,200		380,200		405,200		433,500					
69	222,000		271,700		334,100		381,400		405,900		434,200					
70	223,200		273,400		336,100		382,700	1	406,600		435,100					

級 号給	1		2		3		4		5		6		7		8	
	給料月額 円	人数 人	給料月額 円	人数 人	給料月額 円	人数 人	給料月額 円	人数 人	給料月額 円	人数 人	給料月額 円	人数 人	給料月額	人数	給料月額	人数
71	224,400		274,900		337,900		383,900		407,300		435,900					
72	225,800		276,500	1	340,000		385,000		407,800		436,700					
73	227,100		277,800	1	341,600	1	386,000		408,400		437,400					
74	228,100		279,300		343,300	1	387,000	2	409,000		438,000					
75	229,300		280,700		345,100		388,000		409,600		438,500					
76	230,400		282,300		346,800		389,100	1	410,100		439,100					
77	231,500		283,900		348,200	1	389,900	1	410,600	1	439,600					
78	232,500		285,300		349,500		390,800		411,100		440,200					
79	233,600		286,800		350,900		391,500		411,600		440,800					
80	234,800		288,400		352,200	1	392,300		412,100		441,300					
81	235,900		289,700		353,500		393,000		412,500		441,700					
82			291,200		354,600		393,700		413,200		442,200					
83			292,600		355,900		394,400		414,000		442,700	1				
84			294,100		357,200	1	395,100		414,700		443,100					
85			295,500		358,400		395,700		415,400		443,600					
86					359,500		396,400		415,700		444,100					
87					360,600		397,000		416,000		444,600	2				
88					361,700		397,600		416,300		445,100					
89					362,800		398,200		416,500		445,600					
90					363,600		399,100		416,700		446,100					
91					364,400		399,300		416,900		446,600					
92					365,100		399,800		417,100		447,100					
93					365,900		400,300		417,300		447,500	1				
94					366,600		400,800									
95					367,300		401,300	1								
96					368,000		401,800									
97					368,700		402,200									
98					369,300		402,700									
99					370,000		403,200									
100					370,700		403,700									
101					371,400		404,000									
102					371,800		404,300									
103					372,300		404,600									
104					372,700		404,900									
105					373,100		405,100									
106					373,600		405,400									
107					374,100		405,600									
108					374,600		405,800	1								
109					374,900		406,000									
110					375,400											
111					375,900											
112					376,400											
113					376,800											
114					377,300											
115					377,700											
116					378,200											
117					378,600											
118					379,100											
119					379,500											
120					379,900											
121					380,200											
122					380,400											
123					380,600											
124					380,700											
125					380,900											
126					381,100											
127					381,300											
128					381,500											
129					381,700											
人員計	3人		30人		37人		14人		3人		9人		0人		1人	
構成比	3.1%		30.9%		38.1%		14.4%		3.1%		9.3%		—		1.0%	
平均給料	163,167円		220,243円		290,281円		371,779円		402,300円		433,300円		—		499,400円	

適用職員数	97人
平均給料	295,341円

(参考)

(10) 病院局医療職給料表(1) (病院の医師、歯科医師)

級 号給	1		2		3		4	
	給料月額 円	人数 人	給料月額 円	人数 人	給料月額 円	人数 人	給料月額 円	人数 人
1	286,900		357,300		379,200		483,000	
2	289,900		361,400		383,200		485,400	
3	292,900		365,500		387,200		487,900	
4	295,900		369,600		391,200		490,400	
5	298,600		373,600		395,000		492,600	
6	301,600		377,800		398,900		495,000	
7	304,600		382,000		402,800		497,400	
8	307,600		386,200		406,700		499,800	
9	310,500		390,000		410,500		502,100	
10	313,800		393,700		414,300		504,600	
11	317,100		397,600		418,300		507,100	
12	320,400		401,300		422,100		509,600	
13	323,600	4	404,700	5	425,600		511,700	
14	327,100		407,800		429,300		514,100	
15	330,600		411,100		433,200		516,500	
16	334,100		414,200		436,900		518,900	
17	337,500	3	417,200	2	440,300		520,900	
18	340,800		420,200		442,900		522,900	
19	344,100		423,400		445,700		524,800	
20	347,400		426,400		448,300		526,800	
21	350,500	5	429,500	4	450,800		528,700	
22	353,800		432,100		453,300		530,700	
23	357,100		434,800		455,900		532,600	
24	360,400		437,500		458,500		534,600	
25	363,400	5	439,700	6	460,800		536,300	
26	366,400		441,200		463,300		538,000	
27	369,600		442,900		466,000		539,700	
28	372,600		444,600		468,700		541,400	
29	375,600		446,300	5	471,000		542,800	
30	378,700		448,200		473,400		544,600	
31	382,000		450,200		475,900		546,400	
32	385,100		452,200		478,400		548,200	
33	387,900		453,800	4	480,600		549,600	
34	390,800		455,800		483,000		551,300	
35	393,900		457,800		485,400		553,000	
36	396,800		459,800		487,800		554,700	
37	399,700		461,500	3	490,100		556,000	
38	402,600		463,500		492,300		557,400	
39	405,600		465,500		494,500		558,800	1
40	408,600		467,500		496,700		560,200	
41	411,100		469,100	5	498,700		561,300	
42	413,800		471,000		500,800		562,500	
43	416,700		472,900		502,900		563,700	
44	419,600		474,800		505,000		564,900	
45	422,400		476,500	3	506,900		565,800	
46	424,200		478,100		508,900		567,100	1
47	426,100		479,700		510,800		568,400	
48	428,000		481,300		512,800		569,700	
49	429,600		482,600	3	514,700		570,600	
50	431,600		483,800		516,700		571,800	
51	433,600		484,900		518,600		573,000	
52	435,600		486,100		520,600		574,200	
53	437,200		487,200	4	522,300		575,100	
54	439,200		488,200		524,200		576,200	
55	441,200		489,200		526,100		577,300	
56	443,200		490,200		528,000		578,400	
57	444,700		490,900	11	529,800		579,100	
58	446,600		491,900		531,600		579,700	
59	448,500		492,900		533,400		580,300	
60	450,400		493,900		535,200		580,900	
61	452,100		494,600	3	536,600		581,400	
62	453,900		495,500		538,300		581,900	
63	455,700		496,400		540,000		582,400	
64	457,500		497,300		541,700		582,900	
65	459,000		498,100	5	543,100	1	583,200	
66	460,300		499,000		544,200		583,700	
67	461,600		499,900	1	545,300		584,200	
68	462,900		500,800		546,400	2	584,700	
69	464,100		501,600	4	547,400		584,900	
70	465,200		502,500		548,600	1	585,300	
71	466,300		503,400	1	549,800	1	585,700	
72	467,400		504,300		551,000		586,100	
73	468,300		505,100	3	551,900		586,400	
74	469,200		506,000		553,200	2	586,700	
75	470,100		506,900	1	554,500		587,000	
76	471,000		507,800		555,800		587,300	
77	471,800		508,600	5	556,700		587,600	
78	472,300		509,500		557,700		588,000	
79	472,800		510,400		558,700		588,400	
80	473,300		511,300	1	559,700	1	588,800	

給 号	1		2		3		4	
	給料月額 円	人数 人	給料月額 円	人数 人	給料月額 円	人数 人	給料月額 円	人数 人
81	473,500		512,000	5	560,500		589,100	
82			512,900		561,400	1	589,400	
83			513,800	3	562,300		589,700	
84			514,700		563,200		590,000	
85			515,400	2	564,100		590,300	
86			516,300	1	564,600			
87			517,200	1	565,100			
88			518,100		565,600			
89			518,800	30	565,800			
90					566,300			
91					566,800			
92					567,300			
93					567,600			
94					568,100			
95					568,600			
96					569,100			
97					569,400			
98					569,900			
99					570,400			
100					570,900			
101					571,200			
102					571,700			
103					572,200			
104					572,700			
105					572,900			
人員計	17人		121人		9人		2人	
構成比	11.4%		81.2%		6.0%		1.3%	
平均給料	345,671円		487,661円		551,311円		562,950円	

適用職員数	149人
平均給料	476,316円

(参考)

(11) 病院局医療職給料表(2) (病院の薬剤師、臨床検査技師等)

級 号給	1		2		3		4		5		6	
	給料月額 円	人数 人	給料月額 円	人数 人	給料月額 円	人数 人	給料月額 円	人数 人	給料月額 円	人数 人	給料月額 円	人数 人
1	143,800		174,700		224,300		262,000		325,400		366,800	
2	145,100		176,300		225,800		264,200		327,800		369,500	
3	146,500		177,800		227,300		266,100		330,500		372,300	
4	147,900		179,400		228,800		268,100		333,100		375,100	
5	149,000		180,900		230,400		270,000		335,700		377,500	
6	150,600		182,500		232,000		272,000		338,300		379,900	
7	152,300		184,100		233,600		274,100		340,900		382,400	
8	154,000		185,700		235,200		276,000		343,600		384,800	
9	155,600		187,200	1	236,500		277,900	1	345,900		387,000	
10	157,300		188,800		238,200		280,100		348,800		389,200	
11	159,000		190,400	1	239,800	1	282,200		351,500		391,600	
12	160,700		191,900	1	241,400		284,500		354,300		393,800	
13	162,100		193,300	2	242,900	5	286,500		356,700		395,900	
14	164,100		195,100		244,600		288,800		359,300		398,200	
15	166,100		196,900		246,500	4	291,100		361,600		400,700	
16	168,000		198,600	2	248,200		293,200		364,200		403,000	
17	169,800		200,200	5	250,000	4	295,000		366,600		405,100	
18	172,300		201,900		251,700		297,700		369,300		407,200	
19	174,900	1	203,600		253,600	2	300,500		371,900		409,100	
20	177,500		205,300		255,300	2	303,200		374,600		411,200	
21	179,700		206,800		256,900	3	305,600		377,000		412,900	
22	181,400		208,300	1	259,100	2	308,300		379,400		414,500	
23	183,100		209,500		261,300	2	311,100		382,100		416,200	
24	184,800		210,700		263,600		313,700		384,600		417,800	
25	186,300		212,100	2	265,300	3	316,400		386,800		419,300	
26	188,000		213,500		267,300		318,900		389,100		420,500	
27	189,700		214,900	1	269,500	5	321,700		391,600		421,700	
28	191,400		216,400	1	271,300		324,200		393,900		423,000	
29	192,600		217,900	2	273,400	4	326,700		396,100		424,100	
30	194,300		219,400		275,400		329,200		398,100		425,100	
31	196,000		220,900		277,500	1	331,800		400,100		426,100	
32	197,600		222,400		279,600	1	334,400		402,200		427,100	
33	199,300		223,800	1	281,300	3	336,600	1	403,700		428,100	
34	200,500		225,100		283,700	1	339,300		405,400		429,100	
35	201,700		226,200		285,900	2	341,800		407,100		430,000	
36	203,000		227,400		288,200		344,400		408,700		430,900	
37	204,100		228,500	1	290,300		346,700	1	410,100		431,900	
38	205,300		229,700		292,400	1	349,500		411,400		432,700	
39	206,400		230,800		294,500	4	352,000		412,600		433,500	
40	207,600		232,100		296,800		354,800		413,900		434,300	
41	208,800		233,200		298,600	7	357,300		415,000		435,000	
42	210,000		234,500		300,900	1	359,900		416,000		435,700	
43	211,100		235,800		303,000	2	362,400		417,000	1	436,400	
44	212,200		237,000	1	305,200	2	365,100		417,900		437,100	
45	213,400		238,200		307,300		367,600		418,800		437,800	
46	214,800		239,500		309,500	1	370,100		419,800		438,500	
47	216,100		241,200		311,800		372,700	1	420,900		439,200	1
48	217,400		242,600	1	313,900	2	375,300		421,900		439,900	
49	218,500		243,900		315,900	3	377,300		422,900	1	440,600	
50	220,000		245,400	2	318,000	3	379,600		423,700		441,000	
51	221,300		247,000	1	320,200		382,100		424,500		441,400	
52	222,800		248,500	1	322,400	1	384,400		425,200		441,700	
53	224,000		249,900		324,300	1	386,700		425,900		442,000	
54	225,100		251,400		326,400	1	388,600		426,600	1	442,400	
55	226,300		253,000		328,400		390,700		427,300		442,700	
56	227,500		254,500		330,500		392,800	1	428,000		443,000	
57	228,600		255,800		332,100	1	394,500	1	428,700		443,300	
58	229,600		257,200		333,900		395,900		429,400		443,500	
59	230,900		258,900		335,400	1	397,400		430,000		443,700	
60	232,100		260,200		337,100		398,800	2	430,600		443,900	
61	233,300		261,700		338,700	1	400,200		431,300		444,100	
62	234,600		263,200		340,200		401,400		431,800		444,200	
63	236,100		264,700		341,600	1	402,600		432,200		444,300	
64	237,500		266,100		343,100		403,700	1	432,600	1	444,500	
65	238,400		267,500		344,300		404,800		432,900		444,600	1
66	239,900		268,800		345,600		405,900		433,300			
67	241,400		269,900		346,900	1	406,900	2	433,700			
68	242,800		271,000		348,300	1	407,900		434,000			
69	244,000		272,100		349,300		408,900	1	434,300			
70	245,300		273,300		350,300	3	409,900		434,500	1		
71	246,500		274,400		351,200		411,000	2	434,700			
72	247,800		275,500		352,100	1	412,100	1	434,900			
73	248,700		276,300		353,000	1	413,000	1	435,100	1		
74	249,700		277,300		354,000		413,800					
75	251,000		278,400		355,000		414,500					
76	252,100		279,400		355,800		415,300	1				
77	253,300		280,200		356,700		416,100					
78	254,300		281,100		357,400		416,800					
79	255,500		282,100	1	358,100		417,500					
80	256,600		283,000		358,800	2	418,200					

級 号給	1		2		3		4		5		6	
	給料月額	人数	給料月額	人数	給料月額	人数	給料月額	人数	給料月額	人数	給料月額	人数
81	257,600	1	283,600	1	359,300	1	418,900					
82	258,800		284,200		360,000		419,600					
83	259,900		284,900		360,500		420,200					
84	261,100		285,600		361,000		420,900					
85	262,000		286,200		361,600		421,500					
86	263,100		286,700		362,400		422,100					
87	264,100		287,300		363,100		422,700					
88	265,000		287,900		363,800		423,300					
89	265,800		288,100		364,400		423,900					
90	266,900		288,600		364,800		424,300					
91	268,000		289,200		365,100		424,700					
92	269,100		289,700		365,400	1	425,000					
93	269,800		290,000		365,600		425,300					
94	270,400		290,600		365,900							
95	271,200		291,200		366,100							
96	272,000		291,600		366,200							
97	272,500		291,900		366,400							
98	273,100				366,600	1						
99	273,700				366,800							
100	274,300				367,000							
101	274,600				367,200	7						
人員計	1人		28人		97人		17人		6人		2人	
構成比	0.7%		18.5%		64.2%		11.3%		4.0%		1.3%	
平均給料	174,900円		216,222円		297,231円		388,682円		428,117円		441,900円	

適用職員数	151人
平均給料	298,812円

(参考)

(12) 病院局医療職給料表(3) (病院の看護師等)

級 号給	1		2		3		4		5		6	
	給料月額 円	人数 人	給料月額 円	人数 人	給料月額 円	人数 人	給料月額 円	人数 人	給料月額 円	人数 人	給料月額 円	人数 人
1	173,700		211,500		243,200		276,200		307,600		340,800	
2	175,200		212,900		244,800		278,000		309,800		343,200	
3	176,700		214,300		246,300		279,800		312,100		345,600	
4	178,100		215,800		247,600		281,600		314,100		348,200	
5	179,600		216,900	40	248,900		282,900		316,000		350,200	
6	181,800		218,100		250,700		284,900		318,000		352,700	
7	184,000		219,500	1	252,300		286,500		320,100		355,300	
8	186,200		220,900		253,900		288,400		322,200		357,900	
9	188,100		221,700	17	255,500	4	289,600		324,200		360,400	
10	190,400		223,200		257,300		291,500		326,200		362,900	
11	192,600		224,600		259,000	6	293,100		328,100		365,500	
12	194,900		226,200		260,800		294,800		330,100		368,000	
13	197,100	3	227,400	15	262,400	6	296,300		331,800		370,300	
14	199,300		228,500		264,000	1	297,800		333,900		372,700	
15	201,600		229,500		265,600	5	299,400		335,700		375,100	
16	203,900	1	230,800		267,000	2	301,000		337,700		377,400	
17	206,100	41	231,900	21	268,400	9	302,400		339,600		379,700	
18	207,900		233,100	1	270,000		303,800		341,700		382,200	
19	209,600		234,200	2	271,300	6	305,400		343,800		384,500	
20	211,400		235,400	1	272,800	2	306,900		345,800		386,800	
21	212,700		236,200	23	274,000	6	308,200		347,800		388,700	
22	214,100		237,400		275,600		309,700		350,000		391,100	
23	215,600		238,400	3	277,100	5	311,300		351,900		393,300	
24	217,100		239,500		278,600		312,800		354,100		395,600	
25	218,200		240,500	16	280,000	2	313,900		356,000		397,700	
26	219,700		242,000		281,500	1	316,400		358,200		399,800	
27	221,100		243,500	12	283,300	4	318,700		360,400		402,100	
28	222,600	1	244,800		284,800	2	321,300		362,500		403,900	
29	223,900	1	246,000	6	286,200	5	323,400		364,500		406,000	
30	225,300		247,400		287,600	1	325,500		366,400		407,900	
31	226,500		248,600	1	289,200	2	327,400		368,500		409,800	
32	227,900		250,000		290,700	1	329,400		370,400		411,800	
33	229,100		251,200	1	292,200	5	331,200		372,300		413,300	
34	230,500		252,800	3	293,700	2	333,200		374,200		414,900	
35	231,800		254,500		295,300		335,000		376,000		416,600	
36	233,200		256,000	2	296,900	2	337,000		377,600		418,200	
37	234,600		257,200	2	298,400	1	338,900		379,300		419,700	
38	235,900		258,800	1	299,900		340,800		381,300		421,100	
39	237,100		260,200		301,600	4	342,700		383,200		422,400	
40	238,200		261,800		303,100		344,600		385,100		423,800	
41	239,200		263,100	3	304,500	2	346,200		386,600		425,200	
42	239,900		264,700	1	306,000	1	348,200		388,400		426,400	
43	240,500		266,300		307,600	2	350,200		390,200		427,600	
44	241,100		268,100	1	308,900	1	351,900		392,100		428,800	
45	241,800		269,600		310,300	2	353,700		393,400		430,000	
46	242,500		271,000		311,600	1	355,600		395,100		431,000	
47	243,100		272,700		312,900	2	357,600		396,700		432,100	
48	243,800		274,200		314,000	2	359,700		398,200		433,100	
49	244,400		275,500	2	315,300	6	361,200		399,600		434,200	
50	244,900		277,200	2	316,700	2	363,300		401,000		434,900	
51	245,300	1	278,800		317,900	4	365,300		402,400		435,500	
52	245,800		280,400		319,200	3	367,300	1	403,700		436,000	
53	246,100		281,600	1	320,600	3	369,000		405,000		436,600	
54	246,400		283,200	2	321,900	4	370,900		406,500		437,200	
55	246,800		284,700		323,100	2	372,900	1	408,000		437,700	1
56	247,200		286,200		324,300	5	374,900		409,400		438,200	
57	247,600		287,600		325,400	1	376,600		410,700		438,600	
58	248,000		289,100		326,600	3	378,200		412,000		438,800	
59	248,400		290,500		327,900	4	379,900		413,100		439,000	
60	248,800		292,000		329,200		381,700		414,300		439,200	
61	249,200		293,200		330,600	3	383,200	1	415,500		439,400	1
62	249,700	1	294,600		331,700	5	384,800		416,400			
63	250,300		296,000		333,000	4	386,300		417,200			
64	250,900		297,400		334,200	8	387,800		418,000			
65	251,300	1	298,300		334,900	3	389,300		418,800			
66	251,800		299,800	1	336,100	4	390,900		419,400			
67	252,500		301,200		337,400	5	392,400	2	419,900			
68	253,300		302,600		338,700	3	393,900		420,500	1		
69	253,800		303,700		339,800	3	395,200	1	421,000			
70	254,500		305,100		340,900	3	396,300		421,200			
71	255,200		306,500		342,100	2	397,200		421,500			
72	256,000		307,700		343,200	4	398,100	2	421,800			
73	256,500		308,800		344,300	2	398,900	2	422,000			
74	257,200		309,800		345,300	5	399,800	1	422,300	2		
75	257,800		310,800		346,300	2	400,600		422,600			
76	258,500		311,800		347,400	6	401,400		422,800	3		
77	259,000		312,400		348,300	3	402,200	2	423,000	3		
78	259,600		313,000		349,300	5	403,400	2				
79	260,300		313,700		350,200	2	404,300	1				
80	261,000		314,500		351,200	5	405,400					

級 号給	1		2		3		4		5		6	
	給料月額 円	人数 人	給料月額 円	人数 人	給料月額 円	人数 人	給料月額 円	人数 人	給料月額	人数	給料月額	人数
81	261,600		315,300		352,100	3	406,500	2				
82	262,300		316,000		353,000	4	407,100					
83	262,900		316,700		353,900	2	407,600	1				
84	263,600		317,200		354,700	3	408,100					
85	263,900		317,600		355,500	3	408,600					
86	264,600		318,200		356,300	7	409,100	1				
87	265,100		318,700		357,200	5	409,600					
88	265,700		319,300		358,100	4	410,100	1				
89	266,300		319,700		359,000	3	410,600	1				
90	266,900		320,300		359,900	3	411,000	1				
91	267,400		320,900		360,700	2	411,400					
92	268,000		321,500		361,500	4	411,700					
93	268,500		322,000		362,300	2	412,000	1				
94	268,900		322,600		363,300	3						
95	269,200		323,200		364,300	2						
96	269,600		323,700		365,300							
97	269,700		324,100		366,200							
98			324,600		366,900	2						
99			325,100		367,700	2						
100			325,600		368,500	2						
101			325,800		369,200	1						
102			326,100		369,900	1						
103			326,300		370,600	5						
104			326,600		371,300							
105			326,800		371,800	3						
106			327,100		372,400	5						
107			327,400		373,000	2						
108			327,700		373,500	1						
109			327,900		374,000	2						
110			328,200		374,600	2						
111			328,500		375,100							
112			328,800		375,600	2						
113			329,100		376,100	2						
114					376,600	1						
115					377,000	3						
116					377,500	2						
117					377,900	2						
118					378,400							
119					378,900	2						
120					379,400							
121					379,900	7						
人員計	50人		181人		307人		24人		9人		2人	
構成比	8.7%		31.6%		53.6%		4.2%		1.6%		0.3%	
平均給料	211,562円		237,025円		330,115円		402,221円		425,300円		441,350円	

適用職員数	573人
平均給料	295,268円

(参考)

(13) 病院局技能労務職給料表 (病院局の技能員、看護補助員等)

級 号給	1		2		3		4	
	給料月額 円	人数 人	給料月額 円	人数 人	給料月額 円	人数 人	給料月額 円	人数 人
1	139,400		166,000		213,000		254,700	
2	139,900		167,700		214,700		256,300	
3	140,400		169,500		216,400		258,100	
4	140,900		171,300		218,100		260,000	
5	141,400		172,900		219,800		261,300	
6	142,200		174,700		221,600		263,100	
7	143,000		176,500		223,300		264,800	
8	143,800		178,200		225,000		266,500	
9	144,400		179,900		226,500		267,900	
10	145,100		181,800		228,300		269,600	
11	145,900		183,800		230,000		271,400	
12	146,700		185,700		231,800		273,300	
13	147,200		187,300		233,300		274,800	
14	148,500		188,800		234,800		276,800	
15	149,800		190,500		236,400		278,600	
16	151,000		191,900		238,200		280,400	
17	152,200		193,300		239,800		281,900	
18	153,700		194,700		241,400		283,700	
19	155,200		196,100		242,800		285,400	
20	156,600		197,500		244,300		287,200	
21	157,700		198,800		245,700		288,800	
22	159,200		200,200		247,300		290,900	
23	160,700		201,600		249,100		292,900	
24	162,100		202,800		251,000		294,800	
25	163,300		204,100		252,300		296,600	
26	165,800		205,700		254,100		298,700	
27	168,200		207,300		255,800		300,700	
28	170,700		208,800		257,500		302,700	
29	172,700		210,100		258,900		304,400	
30	174,500		211,600		260,600		306,500	
31	176,300		213,000		262,400		308,600	
32	178,000		214,500		264,300		310,700	
33	179,600		215,800		265,800		312,500	
34	181,400		217,300		267,800		314,500	
35	183,300		218,700		269,600		316,500	
36	185,100		220,100		271,400		318,400	
37	186,600		221,400		272,900		320,200	
38	187,900		223,000		274,700		322,000	
39	189,200		224,700		276,400		324,000	
40	190,500		226,400		278,200		326,000	
41	191,600		228,100		279,800		328,000	
42	192,800		229,600		281,900		330,000	
43	194,000		231,000		283,900		331,900	
44	195,200		232,400		285,800		334,000	
45	196,300		233,800		287,600		335,700	
46	197,500		235,400		289,700		337,500	
47	198,600		237,200		291,700		339,500	
48	199,700		238,900		293,700		341,200	
49	200,900		240,500		295,400		343,100	
50	202,000		242,100		297,500		345,100	
51	203,200		243,600		299,600		346,900	
52	204,400		245,200		301,700		349,000	
53	205,400		246,500		303,500		350,600	
54	206,500		248,200		305,500		352,300	
55	207,600		249,800		307,500		354,100	
56	208,700		251,400		309,400		355,800	
57	209,700		253,000		311,200		357,200	
58	210,900		254,600		313,000		358,500	
59	212,100		256,200		315,000		359,900	
60	213,200		257,800		317,000		361,200	
61	214,300		259,100		319,000		362,500	
62	215,000		260,600		321,000		363,600	
63	215,900		262,400		322,900		364,900	
64	216,900		264,100		325,000		366,200	
65	217,900		265,500		326,700		367,400	
66	218,900		267,200		328,500		368,500	
67	219,900		268,900		330,500	1	369,600	
68	221,000		270,600		332,200		370,700	
69	222,000		271,700		334,100		371,800	
70	223,200		273,400		336,100		372,600	
71	224,400		274,900		337,900		373,400	
72	225,800		276,500		340,000		374,100	
73	227,100		277,800		341,600		374,900	
74	228,100		279,300		343,300		375,600	
75	229,300		280,700		345,100		376,300	
76	230,400		282,300		346,800		377,000	
77	231,500		283,900		348,200		377,700	
78	232,500		285,300		349,500		378,300	
79	233,600		286,800		350,900		379,000	
80	234,800		288,400		352,200		379,700	

級 号給	1		2		3		4	
	給料月額	人数	給料月額	人数	給料月額	人数	給料月額	人数
81	235,900		289,700		353,500		380,400	
82	237,000		291,200		354,600		380,800	
83	238,200		292,600		355,900		381,300	
84	239,300		294,100		357,200		381,700	
85	240,400		295,500		358,400		382,100	
86	241,500		297,100		359,500		382,600	
87	242,600		298,600		360,600		383,100	
88	243,700		300,100		361,700		383,600	
89	244,700		301,400		362,800		383,900	
90	245,700		302,800		363,600		384,400	
91	246,700		304,100		364,400		384,900	
92	247,700		305,600		365,100		385,400	
93	248,400		307,000		365,900		385,800	
94	249,400		308,300		366,600		386,300	
95	250,400		309,700		367,300		386,700	
96	251,300		311,200		368,000		387,200	
97	252,300		312,400		368,700		387,600	
98	253,400		313,200		369,300		388,100	
99	254,300		314,200		370,000		388,500	
100	255,400		315,100		370,700		388,900	
101	256,200		316,100		371,400		389,200	
102			317,100		371,800		389,400	
103			317,900		372,300		389,600	
104			318,800		372,700		389,700	
105			319,400		373,100		389,900	
106			320,300		373,600		390,100	
107			321,200		374,100		390,300	
108			322,000		374,600		390,500	
109			322,600		374,900		390,700	
110					375,400		390,900	
111					375,900		391,100	
112					376,400		391,300	
113					376,800		391,500	
114					377,300			
115					377,700			
116					378,200			
117					378,600			
118					379,100			
119					379,500			
120					379,900			
121					380,200			
122					380,400			
123					380,600			
124					380,700			
125					380,900			
126					381,100			
127					381,300	1		
128					381,500			
129					381,700			
人員計	0人		0人		2人		0人	
構成比	—		—		100.0%		—	
平均給料	—		—		355,900円		—	

適用職員数	2人
平均給料	355,900円

第4表 職員の給料表別、職務の級別、年齢別人員等

(1) 行政職給料表 (一般)

級 年齢	1	2	3	4	5	6	7	8	計
	人	人	人	人	人	人	人	人	人
18	3								3
19	10								10
20	21								21
21	28								28
22	22	74							96
23	7	126							133
24	3	120							123
25	4	122							126
26	5	108							113
27	2	136							138
28	3	91	59						153
29		60	51						111
30	4	35	45						84
31	2	29	86						117
32	1	24	112						137
33	4	24	95						123
34	4	17	141	2					164
35	2	14	126	1					143
36	2	11	124	2					139
37	2	5	132	10					149
38		8	90	20					118
39		11	93	29			2		135
40		6	92	32	1			1	132
41		6	72	35	2				115
42		4	61	58	3		1		127
43		2	68	62	2	2			136
44			61	67	14	5			147
45	1	2	50	45	15	5			118
46			47	45	10	3			105
47		1	38	53	14	6			112
48		3	52	49	26	9			139
49		1	41	40	35	16			133
50		1	37	42	36	19	1		136
51			26	29	25	16			96
52	1		33	26	20	22	9	1	112
53			27	20	28	22	3		100
54			20	29	41	23	6	1	120
55			24	22	21	35	4	2	108
56			20	24	14	35	12	2	107
57			10	11	12	29	8	4	74
58			14	15	13	23	8	2	75
59			7	21	11	7	12	5	63
60以上									
人員計	131人	1,041人	1,954人	789人	343人	277人	66人	18人	4,619人
平均給料	175,830円	206,616円	303,691円	379,631円	411,540円	436,980円	478,733円	505,833円	310,449円
平均年齢	24.3歳	27.6歳	39.7歳	47.3歳	51.6歳	53.8歳	55.6歳	56.3歳	39.8歳

(注) 上記の平均給料には調整額は含まれていない。(以下同じ。)

(2) 行政職給料表 (消防職員)

級 年齢	1	2	3	4	5	6	7	8	計
	人	人	人	人	人	人	人	人	人
18	3								3
19	10								10
20	18								18
21	15								15
22	24	22							46
23	15	30							45
24	6	22							28
25	1	25							26
26		39							39
27		36							36
28		32	9						41
29		24	14						38
30		14	16						30
31		9	15						24
32		3	19						22
33			28						28
34			25						25
35			31						31
36			19	2					21
37			19	3					22
38			6	3					9
39			17	5					22
40			9	7					16
41			5	9					14
42			3	9					12
43			3	11					14
44			1	5					6
45			3	4	1	1			9
46				1	3				4
47			3	11	5				19
48			1	4	4	2			11
49			3	7	3				13
50			3			4			7
51			5	4	2	1			12
52			3	1	2	1			7
53			1	5	1	1			8
54			3	6	6	4			19
55			1	3	3	1	3		11
56			9	12	5	1	1		28
57			10	9	4	8	3	1	35
58			8	8	2	4	2		24
59			17	6	5	4	1		33
60以上									
人員計	92人	256人	309人	135人	46人	32人	10人	1人	881人
平均給料	172,777円	207,811円	307,724円	386,130円	414,657円	435,184円	472,930円	496,800円	288,917円
平均年齢	21.8歳	26.7歳	39.5歳	48.7歳	53.1歳	55.1歳	57.2歳	57.1歳	36.8歳

(3) 教育職給料表

級 年齢	1	2	3	4	5	計
	人	人	人	人	人	人
18						
19						
20						
21						
22		25				25
23		51				51
24		70				70
25		100				100
26		105				105
27		153				153
28		134				134
29		127				127
30		124				124
31		143				143
32		136				136
33		140				140
34		167				167
35		136				136
36		150				150
37		160				160
38		153				153
39		138				138
40		113				113
41		86				86
42		92		1		93
43		89		15		104
44		69	2	13		84
45		45		15		60
46		50		14		64
47		48		13		61
48		35		7		42
49		42		13		55
50		36	1	17		54
51		43		19		62
52		29		16		45
53		45	1	11	2	59
54		37	2	6	9	54
55		40		7	24	71
56		38	2	5	24	69
57		44	2	4	18	68
58		68	1	1	41	111
59		55	6	2	31	94
60以上		1				1
人員計	0人	3,317人	17人	179人	149人	3,662人
平均給料	—	329,466円	410,512円	423,256円	440,891円	338,960円
平均年齢	—	37.7歳	55.6歳	49.6歳	57.4歳	39.2歳

(4) 医療職給料表(1)

級 年齢	1	2	3	4	計
18	人	人	人	人	人
19					
20					
21					
22					
23					
24					
25					
26					
27					
28					
29					
30					
31		1			1
32					
33					
34					
35					
36					
37					
38					
39					
40					
41					
42					
43					
44					
45					
46					
47					
48					
49					
50			1		1
51					
52					
53					
54					
55					
56				1	1
57					
58					
59					
60以上		1		1	2
人員計	0人	2人	1人	2人	5人
平均給料	—	438,050円	544,200円	580,900円	516,420円
平均年齢	—	48.8歳	50.8歳	59.0歳	53.3歳

(5) 医療職給料表(2)

級 年齢	1	2	3	4	5	6	計
	人	人	人	人	人	人	人
18							
19							
20							
21							
22							
23							
24		1					1
25		1					1
26		3					3
27		2					2
28		2	2				4
29			1				1
30			2				2
31		1					1
32							
33		1	2				3
34		2	6				8
35			5				5
36		1	3				4
37			2				2
38			2				2
39			2				2
40			3				3
41			4				4
42							
43			2	2			4
44			1	1			2
45			1	1			2
46			2				2
47			2				2
48				1	2		3
49			1	1			2
50			1				1
51			1		1		2
52				4	2		6
53				1			1
54			1		1		2
55			1	2			3
56			4	1			5
57			1	2			3
58				1			1
59							
60以上							
人員計	0人	14人	52人	17人	6人	0人	89人
平均給料	—	224,800円	315,883円	404,665円	430,933円	—	326,270円
平均年齢	—	29.3歳	41.0歳	51.8歳	51.3歳	—	41.9歳

(6) 特定任期付職員給料表

年齢 \ 号給	1	2	3	4	5	6	7	計
	人	人	人	人	人	人	人	人
18								
19								
20								
21								
22								
23								
24								
25								
26								
27								
28								
29								
30								
31								
32								
33								
34								
35								
36								
37								
38								
39								
40								
41								
42								
43								
44								
45								
46								
47								
48								
49								
50								
51								
52								
53								
54								
55								
56								
57			1					1
58								
59		1			1			2
60以上								
人員計	0人	1人	1人	0人	1人	0人	0人	3人
平均給料	—	407,000円	455,000円	—	591,000円	—	—	484,333円
平均年齢	—	59.0歳	57.0歳	—	59.0歳	—	—	58.7歳

(参考)

(7) 技能労務職給料表

級 年齢	1	2	3	4	計
	人	人	人	人	人
18					
19	2				2
20	2				2
21	3				3
22	2				2
23	3				3
24					
25	3				3
26	8				8
27	9				9
28	6				6
29	5				5
30	2				2
31		1			1
32	6				6
33	7	1			8
34	3	1			4
35	2	3			5
36	6	3	1		10
37	9	7	4		20
38	14	7	6		27
39	4	2	3		9
40	7	6	1		14
41	5	6	4		15
42	3	4	2		9
43	2	8	4		14
44		9	7		16
45		14	5		19
46		13	11		24
47		12	21		33
48			28		28
49			26		26
50			17	1	18
51			11		11
52			21	1	22
53			14		14
54			13	2	15
55			9	1	10
56			9	2	11
57			12	4	16
58			5	1	6
59			13	1	14
60以上					
人員計	113人	97人	247人	13人	470人
平均給料	198,862円	272,237円	344,963円	383,315円	295,888円
平均年齢	33.1歳	42.8歳	50.3歳	55.8歳	44.8歳

(参考)

(8) 水道局企業職給料表

級 年齢	1	2	3	4	5	6	7	8	計
	人	人	人	人	人	人	人	人	人
18									
19									
20									
21									
22									
23		1							1
24									
25									
26		2							2
27		1							1
28									
29		1							1
30		1							1
31			1						1
32		1							1
33									
34			1						1
35			1						1
36									
37									
38									
39			2						2
40									
41			1						1
42									
43									
44			1						1
45				1					1
46				1	1				2
47				1					1
48									
49									
50									
51					1				1
52									
53						1			1
54									
55									
56									
57									
58						1			1
59							1		1
60以上									
人員計	0人	7人	7人	3人	2人	2人	1人	0人	22人
平均給料	—	210,500円	289,114円	370,233円	410,550円	440,550円	471,600円	—	308,264円
平均年齢	—	28.0歳	38.2歳	46.4歳	49.4歳	56.3歳	59.5歳	—	39.7歳

(参考)

(9) 病院局行政職給料表

級 年齢	1	2	3	4	5	6	7	8	計
	人	人	人	人	人	人	人	人	人
18									
19	1								1
20	1								1
21									
22		1							1
23									
24	1								1
25		2							2
26									
27		4							4
28									
29			1						1
30			1						1
31		1	2						3
32		2	3						5
33			2						2
34			4						4
35		1	2						3
36			2						2
37			1						1
38		2	1	1					4
39			3	1					4
40			1	2					3
41		2	2						4
42		1	2	1					4
43		2	1	1	1				5
44		3	1	1					5
45			5	1					6
46			2	2					4
47		1	1			2			4
48		2				1			3
49					2	3			5
50				1					1
51		1							1
52									
53				1					1
54				1		2			3
55		1							1
56						1			1
57		2							2
58				1				1	2
59		2							2
60以上									
人員計	3人	30人	37人	14人	3人	9人	0人	1人	97人
平均給料	163,167円	220,243円	290,281円	371,779円	402,300円	433,300円	—	499,400円	295,341円
平均年齢	21.4歳	40.8歳	38.7歳	46.0歳	47.5歳	50.8歳	—	58.0歳	41.4歳

(参考)

(10) 病院局医療職給料表(1)

級 年齢	1	2	3	4	計
	人	人	人	人	人
18					
19					
20					
21					
22					
23					
24					
25					
26	3				3
27	1				1
28	4				4
29	1				1
30	2	3			5
31	3	1			4
32	2	2			4
33		3			3
34		4			4
35		5			5
36		2			2
37		5			5
38	1	5			6
39		4			4
40		4			4
41		6			6
42		5			5
43		6			6
44		5			5
45		4			4
46		6			6
47		5			5
48		7			7
49		2			2
50		5			5
51		2			2
52		4			4
53		4			4
54		2			2
55					
56		1			1
57		2	1		3
58		5	1		6
59		3	2	1	6
60以上		9	5	1	15
人員計	17人	121人	9人	2人	149人
平均給料	345,671円	487,661円	551,311円	562,950円	476,316円
平均年齢	29.9歳	45.9歳	60.0歳	62.0歳	45.2歳

(参考)

(11) 病院局医療職給料表(2)

級 年齢	1	2	3	4	5	6	計
18							
19							
20							
21							
22		1					1
23		3					3
24		7					7
25		1					1
26		2					2
27		3					3
28		1					1
29			6				6
30		1	7				8
31		2	10				12
32			10				10
33		2	2				4
34	1	2	5				8
35			4				4
36			9				9
37		1	2	1			4
38			4				4
39			6	1			7
40			8	1			9
41			2	1			3
42			5				5
43		1	3	2			6
44		1	4	1			6
45							
46			1				1
47			1				1
48					1		1
49			1				1
50							
51			2				2
52							
53			2	1	1		4
54				2	1		3
55			1	1			2
56			1	1		1	3
57			1	3			4
58						1	1
59				2	3		5
60以上							
人員計	1人	28人	97人	17人	6人	2人	151人
平均給料	174,900円	216,222円	297,231円	388,682円	428,117円	441,900円	298,812円
平均年齢	34.2歳	28.8歳	37.7歳	50.3歳	55.8歳	57.8歳	38.4歳

(参考)

(12) 病院局医療職給料表(3)

級 年齢	1	2	3	4	5	6	計
18							
19							
20	3						3
21	40						40
22		37					37
23	1	17					18
24		17					17
25		20					20
26		29					29
27		28					28
28	1	4	13				18
29	1	3	16				20
30		5	9				14
31	1	3	7				11
32		3	9				12
33		3	2				5
34		1	4				5
35		2	3				5
36		2	5				7
37			6				6
38		1	8				9
39	1	1	8				10
40			10	1			11
41	1	3	13				17
42			15				15
43			6				6
44			20				20
45	1	1	23				25
46			15	2			17
47			12	2			14
48			17	1	1		19
49			14	4			18
50			15	2	3		20
51			16	2	1		19
52		1	11	2			14
53			4	3			7
54			7	1			8
55			9	1			10
56			3				3
57			4				4
58			2	1	2		5
59			1	2	2	2	7
60以上							
人員計	50人	181人	307人	24人	9人	2人	573人
平均給料	211,562円	237,025円	330,115円	402,221円	425,300円	441,350円	295,268円
平均年齢	23.3歳	26.7歳	43.5歳	51.3歳	54.2歳	59.6歳	37.0歳

(参考)

(13) 病院局技能労務職給料表

年齢 \ 級	1	2	3	4	計
18	人	人	人	人	人
19					
20					
21					
22					
23					
24					
25					
26					
27					
28					
29					
30					
31					
32					
33					
34					
35					
36					
37					
38					
39					
40					
41					
42					
43					
44					
45					
46					
47			1		1
48					
49					
50					
51					
52					
53					
54					
55					
56			1		1
57					
58					
59					
60以上					
人員計	0人	0人	2人	0人	2人
平均給料	—	—	355,900円	—	355,900円
平均年齢	—	—	52.3歳	—	52.3歳

第5表 職員の扶養手当の支給状況

1 支給区分別職員数

支給区分		給料表適用職員
受給者数		人 3,361
扶養親族の内訳	配偶者 (手当額 6,500円)	1,361
	子 (手当額 10,000円)	5,222
	子以外の扶養親族 (手当額 6,500円)	159
	延扶養親族数	6,742
	特定期間にある子 (加算額 5,000円)	1,062
非受給者数		5,898
受給者1人当たり平均手当額		20,011円

(参考)

技能労務職員及び 企業職員を含む全職員
人 3,886
1,532
6,053
191
7,776
1,297
6,837
20,082円

(注) 1 第5表1及び2でいう扶養親族とは、扶養手当の支給対象になっているものをいう。

2 「特定期間にある子」とは、扶養親族のうち満16歳の年度初めから満22歳の年度末までの子をいう。

3 給料表適用職員とは、「千葉市職員の給与に関する条例」に定める給料表の適用を受ける職員をいう。

以下、第8表までについて同じ。

2 扶養親族数別職員数

扶養親族数	給料表適用職員
1人	人 1,181
2人	1,229
3人	735
4人	187
5人以上	29
受給者1人当たり平均扶養親族数	2.0人

(参考)

技能労務職員及び 企業職員を含む全職員
人 1,366
1,433
841
214
32
2.0人

第6表 職員の管理職手当の支給状況

給料表	区分	手 当 受 給 者 数	受給者1人当たり平均手当額
行 政 職 (一 般)		人 704	円 77,031
行 政 職 (消 防)		89	76,473
教 育 職		328	62,637
医 療 職 (1)		5	119,240
医 療 職 (2)		6	67,100
計		1,132	72,950

(参考)

技 能 労 務 職		0	0
企 業 職	水 道 局	5	80,900
	病 院 局 (行 政 職)	13	79,631
	病 院 局 (医 療 職 (1))	11	122,709
	病 院 局 (医 療 職 (2))	8	69,875
	病 院 局 (医 療 職 (3))	11	69,118
	病 院 局 (技 能 労 務 職)	0	0
合 計		1,180	73,464

第7表 職員の住居手当の支給状況

区 分		給料表適用職員	(参考) 技能労務職員及び 企業職員を含む全職員
受 給 者	最高支給限度額(27,000円) 未満の受給者	360 人	408 人
	最高支給限度額(27,000円) の受給者	2,082	2,394
	計	2,442	2,802
非 受 給 者		6,817	7,921
受給者1人当たり平均手当額		26,524 円	26,527 円

第8表 職員の通勤手当の支給状況

区 分		給料表適用職員	(参考) 技能労務職員及び 企業職員を含む全職員	
受 給 者	の 交 み 通 利 機 用 関 者 等	最高支給限度額(55,000円) 未満の受給者	3,074 人	3,417 人
		最高支給限度額(55,000円) の受給者	0	0
		小 計	3,074	3,417
給 者	自 動 車 等 の み 使 用 者		5,302	6,306
	併自交 動通 車機 用等 関と 者 の と	最高支給限度額(55,000円) 未満の受給者	598	649
		最高支給限度額(55,000円) の受給者	0	0
		小 計	598	649
計		8,974	10,372	
非 受 給 者		285	351	
受給者1人当たり平均手当額		8,837 円	8,739 円	

第9表 再任用職員の給料表別、職務の級別人員等

1 再任用職員（フルタイム勤務）

給料表	級 計	1	2	3	4	5	6	7	8
行政職 (一般)	137人	人	人	112人	5人	11人	6人	3人	人
行政職 (消防)	28	1		26			1		
教育職	149		132			17			
医療職(2)	1				1				
給料表計	315								
60歳	94								
61歳	90								
62歳	53								
63歳	52								
64歳	26								

(参考)

給料表	級 計	1	2	3	4	5	6	7	8
技能労務職	27人	人	人	27人	人				
病院局 (医療職(2))	8			8		人	人		
病院局 (医療職(3))	2	1					1		
病院局 (技能労務職)	2			2					
給料表計	39								
60歳	10								
61歳	8								
62歳	7								
63歳	5								
64歳	9								

(注) 該当者のいる給料表のみ掲載した。(次表について同じ。)

2 再任用職員（短時間勤務）

給料表	級 計	1	2	3	4	5	6	7	8
行政職 （一般）	55人	人	人	55人	人	人	人	人	人
行政職 （消防）	50			50					
教育職	36		36						
医療職（2）	1			1					
給料表計	142								
60歳	25								
61歳	35								
62歳	22								
63歳	33								
64歳	27								

（参考）

給料表	級 計	1	2	3	4	5	6	7	8
技能労務職	6人	人	人	6人	人				
病院局 （行政職）	1			1					
病院局 （医療職（2））	2			2					
病院局 （医療職（3））	7			7					
給料表計	16								
60歳	7								
61歳	1								
62歳	4								
63歳	2								
64歳	2								

2 民間給与関係資料

令和4年職種別民間給与実態調査の概要

今回の報告の基礎となった職種別民間給与実態調査の概要は、次のとおりである。

1 調査の目的と時期

この調査は、本市職員の給与を検討するため、令和4年4月現在における民間給与の実態を調査したものである。

2 調査機関

本委員会、人事院、千葉県人事委員会、埼玉県人事委員会、東京都人事委員会、新潟県人事委員会、広島市人事委員会及び特別区人事委員会

3 調査の範囲

(1) 調査対象事業所

全産業の企業規模50人以上で、かつ、事業所規模50人以上の本市内の民間事業所 415事業所

(2) 調査対象職種

事務・技術関係職種22職種、その他の職種32職種、合計54職種

調査対象職種一覧表

初任給関係以外の調査職種（58職種）	事務・技術関係職種（16職種）	支店長 事務部長 事務部次長 事務課長	事務課長代理 事務係長 事務主任 事務係員	初任給関係職種（18職種）	事務・技術関係職種（6職種）	新卒事務員(大学卒) 新卒事務員(短大卒) 新卒事務員(高校卒)
		工場長 技術部長 技術部次長 技術課長	技術課長代理 技術係長 技術主任 技術係員			新卒技術者(大学卒) 新卒技術者(短大卒) 新卒技術者(高校卒)
	その他職種（42職種）	電話交換手 自家用乗用自動車運転手 守衛 用務員 船長・機関長 一等航海士・機関士 二等航海士・機関士 三等航海士・機関士 運航士 甲板長・操機長 甲板手・操機手 甲板員・機関員 大学学長・副学長・学部長 大学教授 大学准教授 大学講師 大学助教 高等学校校長 高等学校教頭 高等学校教諭	研究所長 研究部(課)長 研究室(係)長 主任研究員 研究員 研究補助員 病院長 副院長 医科長 医師 歯科医師 薬局長 薬剤師 診療放射線技師 臨床検査技師 栄養士 理学療法士 作業療法士 総看護師長 看護師長 看護師 准看護師		その他職種（12職種）	新卒船員(海上技術学校卒) 新卒大学助教(大学卒) 新卒研究員(大学卒) 新卒研究補助員(短大卒) 新卒研究補助員(高校卒) 新卒高等学校教諭(大学卒) 準新卒医師 準新卒薬剤師 準新卒診療放射線技師 新卒栄養士 準新卒看護師 準新卒准看護師

(注) 本年は、新型コロナウイルス感染症に対処する医療現場の厳しい環境に鑑み、医療関係22職種（本表中網掛けされた部分）については、調査対象外とした。

4 調査対象の抽出

(1) 標本事業所の抽出

上記3の(1)に記載した事業所を組織（本店・支店の別）、企業規模、産業により9層に層化し、これらの層から100事業所を無作為に抽出し実地調査を行った。

調査の完結した事業所は、第10表のとおりである。

(2) 従業員の抽出

調査事業所において初任給関係職種以外の調査職種に該当する従業員が多数にのぼるときは、抽出した従業員について調査を行った。なお、臨時の従業員及び役員はすべて除外した。

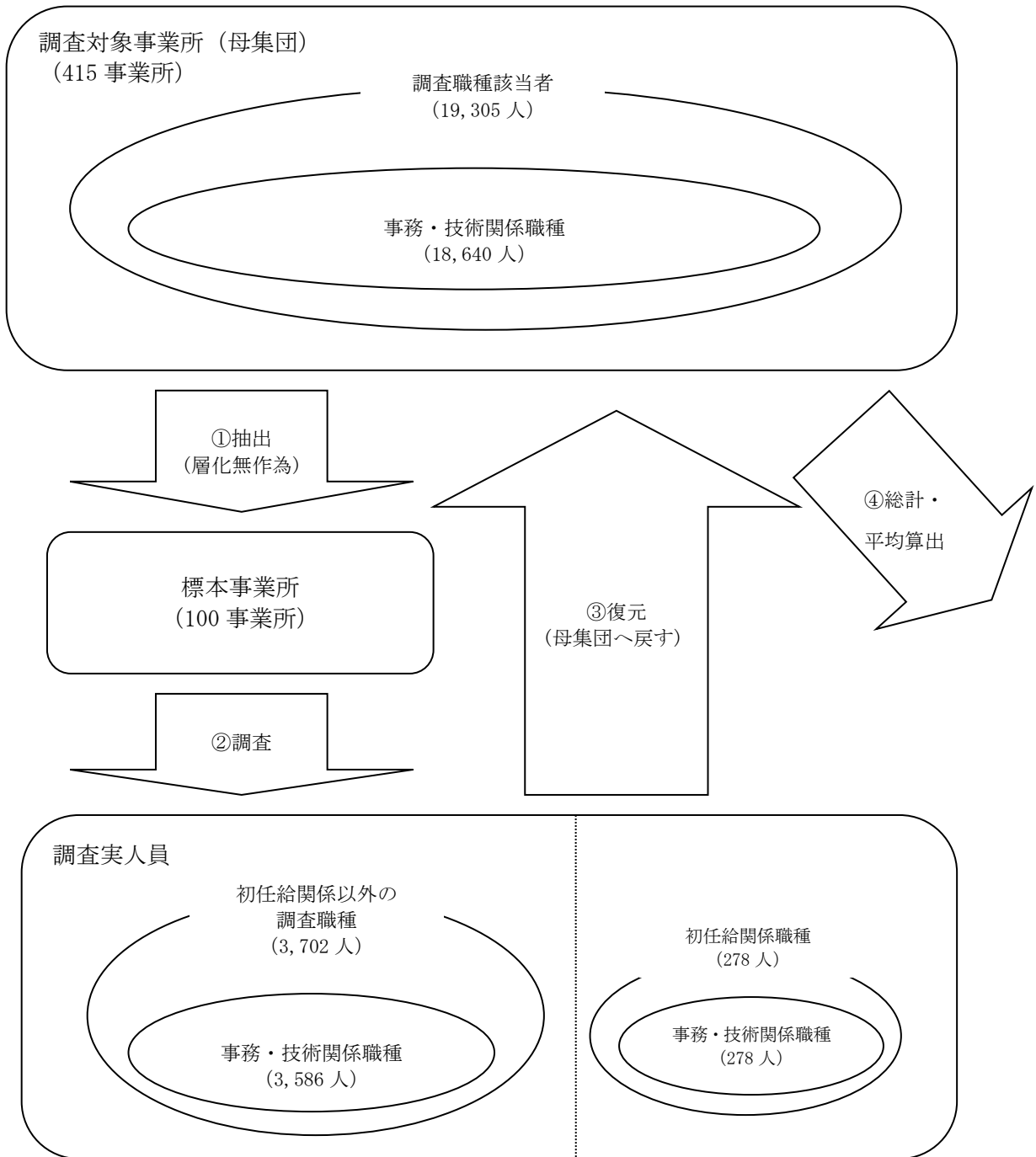
(3) 調査実人員

初任給関係職種278人（事務・技術関係職種の調査実人員278人）、初任給関係職種以外の調査職種3,702人（事務・技術関係職種の調査実人員3,586人。なお、調査職種該当者（母集団）の推定数は、19,305人であり、このうち事務・技術関係職種は、18,640人である。）

5 集 計

総計及び平均の算出に際しては、母集団に復元して行った。

< 標本の抽出から集計までの流れ >



- ① 調査対象事業所（母集団）から標本事業所を抽出する。
- ② 標本事業所に対して、職種別民間給与実態調査を実施する。
- ③ 調査結果を基に、調査対象事業所（母集団）において推定された調査職種該当人数に対する値に復元する。
- ④ 復元した値を基に、総計及び平均を算出する。

第10表 産業別、企業規模別調査事業所数

産業	企業規模					
	規模計	3,000人 以上	1,000人 ～ 2,999人	500人 ～ 999人	100人 ～ 499人	50人 ～ 99人
産 業 計	89	21	19	11	30	8
鉱業、採石業、 砂利採取業、建設業	8	1	1	3	2	1
製 造 業	15	1	4	2	5	3
電気・ガス・熱供給・ 水道業、情報通信業、 運輸業、郵便業	14	1	2	1	7	3
卸売業、小売業	11	4	4	0	3	0
金融業、保険業、 不動産業、物品賃貸業	7	3	2	1	1	0
教育、学習支援業、 医療、福祉、サービス業	34	11	6	4	12	1

(注) 1 上記調査事業所のほか、調査不能の事業所が11事業所あった。

2 「サービス業」に含まれる産業は、日本標準産業大分類の学術研究、専門・技術サービス業、宿泊業、飲食サービス業、生活関連サービス業、娯楽業、複合サービス業及びサービス業（他に分類されないもの）（宗教及び外国公務に分類されるものを除く）である。

第11表 企業規模別、職種別、学歴別給与月額等

その1 公民給与比較の対象職種

1 規模計

職種名	調査実人員	平均年齢	令和4年4月分平均支給額			備考	対応級
			きま ま 給 与 す る 給 与 (A)	ま っ て る う ち 時 間 外 手 当 (B)	(A) - (B)		
支店長	15	52.8	757,690	6,513	751,177	構成員50人以上の支店(社)の長(取締役兼任者を除く。)	本表2規模500人以上、本表3規模100人以上500人未満及び本表4規模100人未満の対応級欄参照
大学卒	9	52.7	774,521	0	774,521		
短大卒	*	*	*	*	*		
高校卒	5	52.5	712,430	23,457	688,973		
中学卒	-	-	-	-	-		
工場長	2	51.4	757,471	0	757,471	構成員50人以上の工場(社)の長(取締役兼任者を除く。)	同上
大学卒	2	51.4	757,471	0	757,471		
短大卒	-	-	-	-	-		
高校卒	-	-	-	-	-		
中学卒	-	-	-	-	-		
事務部長	247	51.9	702,795	721	702,074	2課以上又は構成員20人以上の部の長 職能資格等が上記部の長と同等と認められる部の長及び部長級専門職 (取締役兼任者を除く。)	同上
大学卒	180	51.9	717,385	43	717,342		
短大卒	26	51.3	631,125	17	631,108		
高校卒	41	52.4	660,215	5,524	654,691		
中学卒	-	-	-	-	-		
技術部長	74	52.1	629,904	2,524	627,380	同上	同上
大学卒	48	51.8	634,924	3,021	631,903		
短大卒	16	53.4	626,678	1,795	624,883		
高校卒	9	51.3	603,289	0	603,289		
中学卒	*	*	*	*	*		
事務部次長	49	50.4	539,743	3,320	536,423	上記部長に事故等のあるときの職務代行者 職能資格等が上記部の次長と同等と認められる部の次長及び部次長級専門職 中間職(部長一課長間)	同上
大学卒	26	49.7	556,094	272	555,822		
短大卒	14	51.3	490,740	422	490,318		
高校卒	9	50.9	568,930	15,405	553,525		
中学卒	-	-	-	-	-		
技術部次長	45	51.3	527,573	16,119	511,454	同上	同上
大学卒	27	51.0	524,570	13,952	510,618		
短大卒	10	50.1	522,746	10,296	512,450		
高校卒	8	53.3	541,077	27,986	513,091		
中学卒	-	-	-	-	-		

(注) 1 「*」は、調査実人員が1人の場合である。(以下本表において同じ。)
 2 時間外手当には、超過勤務手当、夜勤手当、休日手当、宿日直手当、裁量手当、特殊作業手当(実績に応じて支給されるものに限る。)等が含まれる。(以下本表において同じ。)
 3 「中間職(部長一課長間)」とは、部長と課長の両方がいる場合で、役職、職能資格又は給与上の等級(格付)から職責が部長と課長の間に位置付けられる者をいう。(以下本表において同じ。)

職種名	調査人員	平均年齢	令和4年4月分平均支給額			備考	対応級	
			ま っ て き 支 給 給 与 (A)	う ち 時 間 外 手 当 (B)	(A) - (B)			
								円
事務・技術 関係職種	事務課長	323	48.8	582,706	4,208	578,498	2係以上又は構成員10人以上の課の長 職能資格等が上記課の 長と同等と認められる 課の長及び課長級専門 職	本表2規模500人以上、 本表3規模100人以上 500人未満及び本表4 規模100人未満の 対応級欄参照
	大学卒	220	48.4	592,828	2,887	589,941		
	短大卒	39	48.2	521,736	2,836	518,900		
	高校卒	64	51.7	575,867	12,331	563,536		
	中学卒	-	-	-	-	-		
	技術課長	128	47.2	547,021	8,378	538,643	同上	同上
	大学卒	79	45.3	578,834	5,359	573,475		
	短大卒	24	50.8	491,045	3,833	487,212		
	高校卒	25	50.8	488,019	22,611	465,408		
	中学卒	-	-	-	-	-		
	事務課長代理	193	48.2	517,009	18,997	498,012	上記課長に事故等のあるとき の職務代行者 課長に直属し部下に係長等の 役職者を有する者 課長に直属し部下4人以上を 有する者 職能資格等が上記課長代理と 同等と認められる課長代理及 び課長代理級専門職 中間職（課長一係長間）	同上
	大学卒	116	47.7	527,925	19,110	508,815		
短大卒	34	49.0	489,442	18,237	471,205			
高校卒	42	48.9	514,590	19,312	495,278			
中学卒	*	*	*	*	*			
技術課長代理	66	40.5	428,459	20,623	407,836	同上	同上	
大学卒	47	37.8	437,669	24,316	413,353			
短大卒	7	47.8	424,152	3,531	420,621			
高校卒	12	47.3	395,745	15,000	380,745			
中学卒	-	-	-	-	-			
事務係長	317	43.4	487,345	67,332	420,013	係の長及び係 長級専門職	同上	
大学卒	160	40.1	456,785	45,942	410,843			
短大卒	50	45.0	459,929	52,574	407,355			
高校卒	105	46.7	537,782	100,114	437,668			
中学卒	2	46.8	462,869	78,020	384,849			
技術係長	122	46.8	435,699	60,154	375,545	同上	同上	
大学卒	43	44.2	436,716	64,568	372,148			
短大卒	16	46.0	443,366	63,992	379,374			
高校卒	62	48.7	433,391	57,324	376,067			
中学卒	*	*	*	*	*			

(注) 「中間職（課長一係長間）」とは、課長と係長の両方がいる場合で、役職、職能資格又は給与上の等級（格付）から職責が課長と係長の間に位置付けられる者をいう。（以下本表において同じ。）

職種名	調査 実人員	平 年 均 齢	令和4年4月分平均支給額			備考	対応級	
			ま っ て る 支 給 額 (A)	う ち 時 間 外 手 当 (B)	(A) - (B)			
								き ま っ て る 支 給 額
	人	歳	円	円	円			
事務・技術 関係 職種	事務主任	208	41.0	427,525	59,133	368,392	係長等のいる事業所における主任 係長等のいない事業所における主任のうち、課長代理以上に直属し、部下を有する者 係長等のいない事業所において、職能資格等が上記主任と同等と認められる主任 中間職（係長一係員間）	本表2規模500人以上、本表3規模100人以上500人未満及び本表4規模100人未満の対応級欄参照
	大学卒	111	38.7	405,106	51,147	353,959		
	短大卒	45	42.5	450,420	65,002	385,418		
	高校卒	51	43.5	445,968	67,587	378,381		
	中学卒	*	*	*	*	*		
	技術主任	111	41.0	387,380	82,097	305,283	同上	同上
	大学卒	54	37.1	387,804	82,859	304,945		
	短大卒	17	41.5	377,621	73,710	303,911		
	高校卒	40	45.6	390,639	84,396	306,243		
	中学卒	-	-	-	-	-		
	事務係員	1,125	36.2	320,202	32,642	287,560		同上
	大学卒	672	33.1	314,610	33,804	280,806		
	短大卒	192	38.6	319,467	27,897	291,570		
	高校卒	256	42.1	336,330	34,075	302,255		
	中学卒	5	38.7	292,016	31,633	260,383		
	技術係員	561	34.2	355,820	62,996	292,824		同上
大学卒	369	33.2	365,985	66,469	299,516			
短大卒	69	33.6	325,567	55,799	269,768			
高校卒	120	38.2	340,510	56,033	284,477			
中学卒	3	44.8	282,050	24,528	257,522			

(注) 「中間職（係長一係員間）」とは、係長と係員の両方がいる場合で、役職、職能資格又は給与上の等級（格付）から職責が係長と係員の上に位置付けられる者をいう。（以下本表において同じ。）

2 規模 500 人以上（企業規模 500 人以上で、かつ、事業所規模 50 人以上の事業所）

職種名	調査 実人員	平 年 均 齢	令和4年4月分平均支給額			備考	対応級	
			ま っ て き ま っ て 給 与 (A)	う ち 時 間 外 手 当 (B)	(A) - (B)			
								給 与 支 給 円
支 店 長	14	53.4	779,107	39	779,068	構成員50人以上の支店(社)の長(取締役兼任者を除く。)	行政職 8 級	
	大学卒	9	52.7	774,521	0			774,521
	短大卒	*	*	*	*			*
	高校卒	4	54.8	792,153	164			791,989
中学卒	-	-	-	-	-	-	-	
工 場 長	2	51.4	757,471	0	757,471	構成員50人以上の工場の長(取締役兼任者を除く。)	同 上	
	大学卒	2	51.4	757,471	0			757,471
	短大卒	-	-	-	-			-
	高校卒	-	-	-	-			-
中学卒	-	-	-	-	-	-	-	
事 務 部 長	184	51.8	728,134	415	727,719	2課以上又は構成員20人以上の部の長職能資格等が上記部の長と同等と認められる部の長及び部長級専門職(取締役兼任者を除く。)	行政職 7 級 (行政職 8 級の一部)	
	大学卒	140	51.9	736,309	35			736,274
	短大卒	14	50.5	691,991	0			691,991
	高校卒	30	52.2	691,507	3,299			688,208
中学卒	-	-	-	-	-	-	-	
技 術 部 長	37	51.5	669,400	2,910	666,490	同 上	同 上	
	大学卒	28	50.6	652,358	3,544			648,814
	短大卒	4	54.8	721,973	0			721,973
	高校卒	4	51.7	694,875	0			694,875
中学卒	*	*	*	*	*	-	-	
事 務 部 次 長	21	51.8	570,365	777	569,588	上記部長に事故等のあるときの職務代行者職能資格等が上記部の次長と同等と認められる部の次長及び部次長級専門職(部長一課長間)	行政職 7 級	
	大学卒	13	53.3	588,734	0			588,734
	短大卒	3	49.6	495,415	1,604			493,811
	高校卒	5	49.8	575,881	1,981			573,900
中学卒	-	-	-	-	-	-	-	
技 術 部 次 長	17	52.9	546,140	24,849	521,291	同 上	同 上	
	大学卒	13	52.2	543,797	18,530			525,267
	短大卒	*	*	*	*			*
	高校卒	3	55.3	574,773	54,734			520,039
中学卒	-	-	-	-	-	-	-	

職種名	調査 実人員	平 年 均 齢	令和4年4月分平均支給額			備 考	対 応 級	
			ま っ ぽ き 給 与 (A)	う ち 時 間 外 手 当 (B)	(A) - (B)			
								円
事務 ・ 技 術 関 係 職 種	事務課長	271	48.8	599,400	3,877	595,523	2係以上又は構成員10人以上の課の長 職能資格等が上記課の長と同等と認められる課の長及び課長級専門職	行政職 6 級
	大学卒	208	48.5	598,211	2,965	595,246		
	短大卒	22	48.0	567,926	1,758	566,168		
	高校卒	41	52.0	632,969	12,438	620,531		
	中学卒	-	-	-	-	-		
	技術課長	62	45.8	596,787	6,278	590,509	同 上	同 上
	大学卒	54	44.9	605,257	5,996	599,261		
	短大卒	3	51.8	556,515	19,737	536,778		
	高校卒	5	53.8	514,373	18	514,355		
	中学卒	-	-	-	-	-		
	事務課長代理	176	48.3	523,587	18,812	504,775	上記課長に事故等のあるときの職務代行者 課長に直属し部下に係長等の役職者を有する者 課長に直属し部下4人以上を有する者 職能資格等が上記課長代理と同等と認められる課長代理及び課長代理級専門職 中間職（課長-係長間）	行政職 5 級
	大学卒	109	47.8	530,827	19,114	511,713		
短大卒	30	49.0	497,908	18,898	479,010			
高校卒	37	49.0	525,969	17,937	508,032			
中学卒	-	-	-	-	-			
技術課長代理	13	37.3	363,625	28,223	335,402	同 上	同 上	
大学卒	11	35.6	363,067	24,755	338,312			
短大卒	*	*	*	*	*			
高校卒	*	*	*	*	*			
中学卒	-	-	-	-	-			
事務係長	267	43.4	494,827	67,575	427,252	係の長及び係長級専門職	行政職 4 級	
大学卒	141	39.9	458,769	45,524	413,245			
短大卒	41	46.2	477,768	55,441	422,327			
高校卒	84	46.6	549,633	101,899	447,734			
中学卒	*	*	*	*	*			
技術係長	26	45.1	428,242	68,372	359,870	同 上	同 上	
大学卒	9	39.3	426,888	72,400	354,488			
短大卒	4	44.3	427,695	75,587	352,108			
高校卒	12	49.2	430,408	68,060	362,348			
中学卒	*	*	*	*	*			

職 種 名	調 査 人 実 人	平 年 均 齢	令和4年4月分平均支給額				備 考	対 応 級
			ま っ っ 給 与 (A)	て う ち 時 間 外 手 当 (B)	(A) - (B)			
	人	歳	円	円	円			
事 務 ・ 技 術 関 係 職 種	事 務 主 任	166	41.2	441,357	61,643	379,714	係長等のいる事業所における主任 係長等のいない事業所における主任のうち、課長代理以上に直属し、部下を有する者 係長等のいない事業所において、職能資格等が上記主任と同等と認められる主任 中間職（係長一係員間）	行政職3級 （一部は4級）
	大 学 卒	83	39.4	416,783	52,033	364,750		
	短 大 卒	40	42.1	459,534	67,345	392,189		
	高 校 卒	43	43.2	462,713	71,466	391,247		
	中 学 卒	-	-	-	-	-		
	技 術 主 任	27	40.3	366,173	63,796	302,377	同 上	同 上
	大 学 卒	15	39.6	370,532	63,349	307,183		
	短 大 卒	4	36.8	354,076	60,439	293,637		
	高 校 卒	8	43.8	361,308	66,595	294,713		
	中 学 卒	-	-	-	-	-		
	事 務 係 員	776	36.0	325,667	33,812	291,855		行政職 1級、2級
	大 学 卒	476	33.2	316,580	34,795	281,785		
	短 大 卒	129	38.2	326,359	28,387	297,972		
	高 校 卒	169	41.9	350,501	36,575	313,926		
	中 学 卒	2	25.5	294,931	30,271	264,660		
	技 術 係 員	242	35.4	389,045	74,418	314,627		同 上
大 学 卒	151	34.3	403,591	83,367	320,224			
短 大 卒	22	38.8	338,676	48,186	290,490			
高 校 卒	68	37.6	361,058	55,206	305,852			
中 学 卒	*	*	*	*	*			

3 規模 100 人以上 500 人未満（企業規模 100 人以上 500 人未満で、かつ、事業所規模 50 人以上の事業所）

職種名	調査 実人員	平 年 均 齢	令和4年4月分平均支給額			備考	対応級	
			ま っ て る 給 与 (A)	う ち 時 間 外 手 当 (B)	(A) - (B)			
								き ま っ て る 支 給 (A)
事務 ・ 技術 関 係 職 種	支店長	*	*	*	*	*	構成員50人以上の支店（社）の長（取締役兼任者を除く。）	行政職7級
	大学卒	-	-	-	-	-		
	短大卒	-	-	-	-	-		
	高校卒	*	*	*	*	*		
	中学卒	-	-	-	-	-	-	
	工場長	-	-	-	-	-	構成員50人以上の工場の長（取締役兼任者を除く。）	同上
	大学卒	-	-	-	-	-		
	短大卒	-	-	-	-	-		
	高校卒	-	-	-	-	-		
	中学卒	-	-	-	-	-	-	-
	事務部長	63	52.2	546,674	2,607	544,067	2課以上又は構成員20人以上の部の長職能資格等が上記部の長と同等と認められる部の長及び部長級専門職（取締役兼任者を除く。）	同上
	大学卒	40	51.7	563,203	116	563,087		
短大卒	12	52.8	516,618	49	516,569			
高校卒	11	53.2	524,328	15,185	509,143			
中学卒	-	-	-	-	-	-	-	
技術部長	34	53.0	574,514	2,252	572,262	同上	同上	
大学卒	19	54.4	600,283	2,163	598,120			
短大卒	12	52.4	560,821	3,036	557,785			
高校卒	3	47.6	490,906	0	490,906			
中学卒	-	-	-	-	-	-	-	
事務部次長	28	49.1	512,158	5,611	506,547	上記部長に事故等のあるときの職務代行者職能資格等が上記部の次長と同等と認められる部の次長及び部次長級専門職（中間職（部長一課長間））	行政職6級	
大学卒	13	45.5	518,680	583	518,097			
短大卒	11	51.9	489,068	0	489,068			
高校卒	4	52.5	557,333	37,800	519,533			
中学卒	-	-	-	-	-	-	-	
技術部次長	28	49.7	508,682	7,237	501,445	同上	同上	
大学卒	14	49.2	493,823	6,632	487,191			
短大卒	9	49.4	531,701	11,939	519,762			
高校卒	5	51.4	507,474	1,312	506,162			
中学卒	-	-	-	-	-	-	-	

職種名	調査 実人員	平 年 均 齢	令和4年4月分平均支給額			備考	対応級	
			ま っ て き ま っ て る 支 給 与 (A)	う ち 時 間 外 手 当 (B)	(A) - (B)			
								円
事務課長	人	歳	円	円	円	2係以上又は構成員10人以上の課の長 職能資格等が上記課の長と同等と認められる課の長及び課長級専門職	行政職5級	
	50	49.0	433,797	7,554	426,243			
	大学卒	12	45.5	415,567	319			415,248
	短大卒	16	48.5	419,458	5,654			413,804
高校卒	22	51.1	454,160	12,804	441,356			
中学卒	-	-	-	-	-			
技術課長	63	49.1	480,760	3,399	477,361	同上	同上	
	大学卒	25	46.4	493,864	3,309			490,555
	短大卒	21	50.6	478,035	673			477,362
	高校卒	17	50.6	468,007	6,472			461,535
中学卒	-	-	-	-	-			
事務課長代理	16	46.8	402,061	24,338	377,723	上記課長に事故等のあるときの職務代行者 課長に直属し部下に係長等の役職者を有する者 課長に直属し部下4人以上を有する者 職能資格等が上記課長代理と同等と認められる課長代理及び課長代理級専門職 中間職（課長一係長間）	行政職4級	
	大学卒	7	45.0	424,163	18,955			405,208
	短大卒	4	48.4	375,110	9,313			365,797
	高校卒	4	48.0	409,041	45,803			363,238
中学卒	*	*	*	*	*			
技術課長代理	53	41.5	448,993	18,216	430,777	同上	同上	
	大学卒	36	38.6	467,205	24,142			443,063
	短大卒	6	50.7	447,395	4,413			442,982
	高校卒	11	46.3	395,039	6,405			388,634
中学卒	-	-	-	-	-			
事務係長	45	42.7	408,323	58,699	349,624	係の長及び係長級専門職	行政職3級	
	大学卒	18	41.2	427,985	45,260			382,725
	短大卒	9	35.6	307,691	28,113			279,578
	高校卒	18	47.8	445,640	87,116			358,524
中学卒	-	-	-	-	-			
技術係長	85	47.3	430,272	48,265	382,007	同上	同上	
	大学卒	33	45.4	434,703	59,012			375,691
	短大卒	11	46.9	438,919	52,769			386,150
	高校卒	41	48.9	424,763	39,119			385,644
中学卒	-	-	-	-	-			

職 種 名	調 査 人 員	平 年 均 齢	令和4年4月分平均支給額			備 考	対 応 級	
			ま っ ぽ う 給 与 (A)	う ち 時 間 外 手 当 (B)	(A) - (B)			
								き ま っ ぽ う 給 与
	人	歳	円	円	円			
事 務 ・ 技 術 関 係 職 種	事 務 主 任	39	39.2	332,835	37,482	295,353	係長等のいる事業所における主任 係長等のいない事業所における主任のうち、課長代理以上に直属し、部下を有する者 係長等のいない事業所において、職能資格等が上記主任と同等と認められる主任 中間職（係長－係員間）	行政職 1級、2級 (一部は3級)
	大 学 卒	26	34.7	348,549	42,579	305,970		
	短 大 卒	5	49.6	315,343	30,272	285,071		
	高 校 卒	7	45.5	291,696	22,336	269,360		
	中 学 卒	*	*	*	*	*		
	技 術 主 任	70	40.5	385,548	75,853	309,695	同 上	同 上
	大 学 卒	39	35.4	399,170	95,697	303,473		
	短 大 卒	12	42.7	371,847	74,618	297,229		
	高 校 卒	19	47.7	370,546	43,144	327,402		
	中 学 卒	-	-	-	-	-		
	事 務 係 員	319	36.2	294,011	27,358	266,653		行政職 1級、2級
	大 学 卒	187	32.8	304,695	28,111	276,584		
	短 大 卒	55	40.2	283,364	26,071	257,293		
高 校 卒	74	41.2	274,141	26,100	248,041			
中 学 卒	3	51.0	289,281	32,911	256,370			
技 術 係 員	254	33.4	335,401	55,109	280,292		同 上	
大 学 卒	188	32.7	340,602	54,377	286,225			
短 大 卒	33	31.5	342,871	79,400	263,471			
高 校 卒	31	38.3	303,330	36,967	266,363			
中 学 卒	2	46.5	276,984	26,710	250,274			

4 規模 100 人未満（企業規模 50 人以上 100 人未満で、かつ、事業所規模 50 人以上の事業所）

職種名	調査 実人員	平 年 均 齢	令和4年4月分平均支給額				備 考	対 応 級
			きま ま っ て る 支 給 与 (A)		(A) - (B)			
			円	円	円	円		
支店長	-	-	-	-	-	-	行政職 6 級	
大学卒	-	-	-	-	-			
短大卒	-	-	-	-	-			
高校卒	-	-	-	-	-			
中学卒	-	-	-	-	-			
工場長	-	-	-	-	-	-	同上	
大学卒	-	-	-	-	-			
短大卒	-	-	-	-	-			
高校卒	-	-	-	-	-			
中学卒	-	-	-	-	-			
事務部長	-	-	-	-	-	-	同上	
大学卒	-	-	-	-	-			
短大卒	-	-	-	-	-			
高校卒	-	-	-	-	-			
中学卒	-	-	-	-	-			
技術部長	3	54.2	578,567	0	578,567	同上	同上	
大学卒	*	*	*	*	*			
短大卒	-	-	-	-	-			
高校卒	2	55.0	564,150	0	564,150			
中学卒	-	-	-	-	-			
事務部次長	-	-	-	-	-	-	同上	
大学卒	-	-	-	-	-			
短大卒	-	-	-	-	-			
高校卒	-	-	-	-	-			
中学卒	-	-	-	-	-			
技術部次長	-	-	-	-	-	同上	同上	
大学卒	-	-	-	-	-			
短大卒	-	-	-	-	-			
高校卒	-	-	-	-	-			
中学卒	-	-	-	-	-			

職種名	調査 実人員	平均 年齢	令和4年4月分平均支給額			備考	対応級	
			きま ま 給 与 (A)	つ て る (B)	(A) - (B)			
								う ち 時 間 外 手 当 (B)
円	円	円	円	円				
事務 ・ 技 術 関 係 職 種	事務課長	2	51.0	407,000	0	407,000	2係以上又は構成員10人以上の課の長 職能資格等が上記課の長と同等と認められる課の長及び課長級専門職	行政職5級
	大学卒	-	-	-	-	-		
	短大卒	*	*	*	*	*		
	高校卒	*	*	*	*	*		
	中学卒	-	-	-	-	-	-	
	技術課長	3	47.2	550,213	136,979	413,234	同上	同上
	大学卒	-	-	-	-	-		
	短大卒	-	-	-	-	-		
	高校卒	3	47.2	550,213	136,979	413,234		
	中学卒	-	-	-	-	-	-	
	事務課長代理	*	*	*	*	*	上記課長に事故等のあるときの職務代行者 課長に直属し部下に係長等の役職者を有する者 課長に直属し部下4人以上を有する者 職能資格等が上記課長代理と同等と認められる課長代理及び課長代理級専門職 中間職（課長-係長間）	行政職4級
	大学卒	-	-	-	-	-		
短大卒	-	-	-	-	-			
高校卒	*	*	*	*	*			
中学卒	-	-	-	-	-	-		
技術課長代理	-	-	-	-	-	同上	同上	
大学卒	-	-	-	-	-			
短大卒	-	-	-	-	-			
高校卒	-	-	-	-	-			
中学卒	-	-	-	-	-	-		
事務係長	5	50.3	403,555	103,797	299,758	係の長及び係長級専門職	行政職3級	
大学卒	*	*	*	*	*			
短大卒	-	-	-	-	-			
高校卒	3	47.2	376,066	71,843	304,223			
中学卒	*	*	*	*	*			
技術係長	11	47.8	489,722	119,982	369,740	同上	同上	
大学卒	*	*	*	*	*			
短大卒	*	*	*	*	*			
高校卒	9	47.6	472,651	117,123	355,528			
中学卒	-	-	-	-	-	-		

職種名	調査人員	平均年齢	令和4年4月分平均支給額			備考	対応級	
			きまっ て支給 する 与 (A)		(A) - (B)			
			支給	うち時間外 手当(B)				
人	歳	円	円	円				
事務・技術 関係 職種	事務主任	3	43.2	367,418	96,918	270,500	係長等のいる事業所における主任 係長等のいない事業所における主任のうち、課長代理以上に直属し、部下を有する者 係長等のいない事業所において、職能資格等が上記主任と同等と認められる主任 中間職（係長－係員間）	行政職 1級、2級 （一部は3級）
	大学卒	2	40.5	381,978	94,228	287,750		
	短大卒	-	-	-	-	-		
	高校卒	*	*	*	*	*		
	中学卒	-	-	-	-	-		
	技術主任	14	44.3	439,957	145,837	294,120	同上	同上
	大学卒	-	-	-	-	-		
	短大卒	*	*	*	*	*		
	高校卒	13	44.1	433,628	148,252	285,376		
	中学卒	-	-	-	-	-		
	事務係員	30	43.1	302,476	26,049	276,427		行政職 1級、2級
	大学卒	9	33.2	313,844	45,383	268,461		
短大卒	8	43.9	281,766	21,033	260,733			
高校卒	13	49.6	307,351	15,750	291,601			
中学卒	-	-	-	-	-			
技術係員	65	32.4	293,112	44,069	249,043		同上	
大学卒	30	29.5	275,449	28,926	246,523			
短大卒	14	30.3	281,377	28,216	253,161			
高校卒	21	39.6	336,055	86,332	249,723			
中学卒	-	-	-	-	-			

その2 公民給与比較の対象外職種

規模計

職種名	調査 実人員	平均 年齢	令和4年4月分平均支給額			備考
			きま って 支給 する 給与 (A)	うち 時間 外 手当 (B)	(A) - (B)	
技能・ 労務 関係 職種	人	歳	円	円	円	
電話交換手	-	-	-	-	-	見習、外国語の電話交換手を除く。
自家用乗用自動車運転手	2	50.0	521,659	184,966	336,693	業務委託契約等に基づき、他の事業所において業務に従事している者を除く。
守衛	-	-	-	-	-	
用務員	-	-	-	-	-	
教育 関係 職種						
大学学長	-	-	-	-	-	
大学副学長	-	-	-	-	-	
大学学部長	-	-	-	-	-	
大学教授	35	56.8	668,776	0	668,776	
大学准教授	28	50.0	526,698	0	526,698	
大学講師	22	38.3	419,045	0	419,045	
大学助教	4	39.3	442,717	0	442,717	
高等学校校長	*	*	*	*	*	
高等学校教頭	*	*	*	*	*	
高等学校教諭	23	46.3	475,934	1,026	474,908	
研究 関係 職種						
研究所長	-	-	-	-	-	構成員50人以上の所の長（取締役兼任者を除く。）
研究部（課）長	-	-	-	-	-	2室（係）以上又は構成員7人以上の部（課）の長
研究室（係）長	-	-	-	-	-	構成員3人以上の室（係）の長
主任研究員	-	-	-	-	-	下記研究員より上位の者（研究所長の職名を有する者、上記研究部（課）長及び研究室（係）長を除く。）
研究員	-	-	-	-	-	
研究補助員	-	-	-	-	-	

第12表 民間における扶養（家族）手当制度の状況

(単位：%)

支給の有無	事業所割合
家族手当制度がある	74.5
配偶者に家族手当を支給する	52.7
家族手当制度がない	25.5

- (注) 1 家族手当制度の有無を回答した事業所を100とした割合である。
 2 家族手当制度がある事業所を100とした場合の配偶者に家族手当を支給する事業所の割合は70.7%である。

第13表 民間における冬季賞与の考課査定分の配分状況

(単位：%)

部長級		課長級		係員	
一定率(額)分	考課査定分	一定率(額)分	考課査定分	一定率(額)分	考課査定分
49.8	50.2	50.1	49.9	54.2	45.8

- (注) 冬季賞与の考課査定分の配分状況は、事業所単位で集計した。

3 労働経済関係資料

第14表 労働経済指標

項目 年月	① きまって支給する給与 (調査産業計)				② 所定内給与 (調査産業計)			
	全 国		千 葉 県		全 国		千 葉 県	
	(千 円)	前年同月 比 (%)	(千 円)	前年同月 比 (%)	(千 円)	前年同月 比 (%)	(千 円)	前年同月 比 (%)
令和3年4月	300.3	1.6	271.1	△ 1.6	275.9	1.1	251.6	△ 0.5
5月	294.9	2.6	269.2	△ 0.3	272.1	1.4	250.2	△ 0.3
6月	297.2	2.1	266.8	△ 0.7	274.4	0.8	248.4	△ 0.6
7月	297.7	1.7	267.9	△ 0.3	274.0	0.7	248.7	△ 0.6
8月	295.0	1.3	268.3	△ 0.8	271.9	0.7	249.1	△ 0.7
9月	296.3	1.2	269.3	△ 0.4	273.6	0.7	250.1	△ 0.3
10月	298.6	0.8	274.5	1.1	275.1	0.5	254.8	1.6
11月	298.0	1.3	271.5	0.8	273.9	1.0	251.6	1.4
12月	298.6	1.2	274.1	1.9	273.7	0.7	253.2	2.2
令和4年1月	298.9	2.0	264.5	△ 1.4	274.7	1.8	245.4	△ 1.7
2月	299.5	2.3	262.3	△ 0.9	275.2	1.9	243.7	△ 1.4
3月	304.0	2.2	265.9	△ 1.4	278.9	1.9	246.4	△ 1.9
4月	307.9	2.5	272.2	0.4	281.9	2.2	251.0	△ 0.3
資料出所	厚生労働省、千葉県							

(注) 1 用語の定義は、資料出所によるが、主なものは次のとおりである。

きまって支給する給与 …… 労働協約、就業規則等によってあらかじめ定められている支給条件、算定方法によって支給される給与でいわゆる基本給、家族手当、超過労働手当を含む。

・所定内給与 …… きまって支給する給与のうち次の所定外給与以外のもの。

・所定外給与 …… 所定の労働時間を超える労働に対して支給される給与や、休日労働、深夜労働に対して支給される給与。時間外手当、早朝出勤手当、休日出勤手当、深夜手当等である。

総実労働時間数 …… 次の所定内労働時間数と所定外労働時間数の合計。

・所定内労働時間数 …… 労働協約、就業規則等で定められた正規の始業時刻と終業時刻の間の実労働時間数のことである。

・所定外労働時間数 …… 早出、残業、臨時の呼出、休日出勤等の実労働時間数のことである。

消費支出 …… いわゆる生活費のことであり、日常の生活を営むに当たり必要な商品やサービスを購入して実際に支払った金額である。

2 金額については、十の位を四捨五入し、千円単位で表示している。

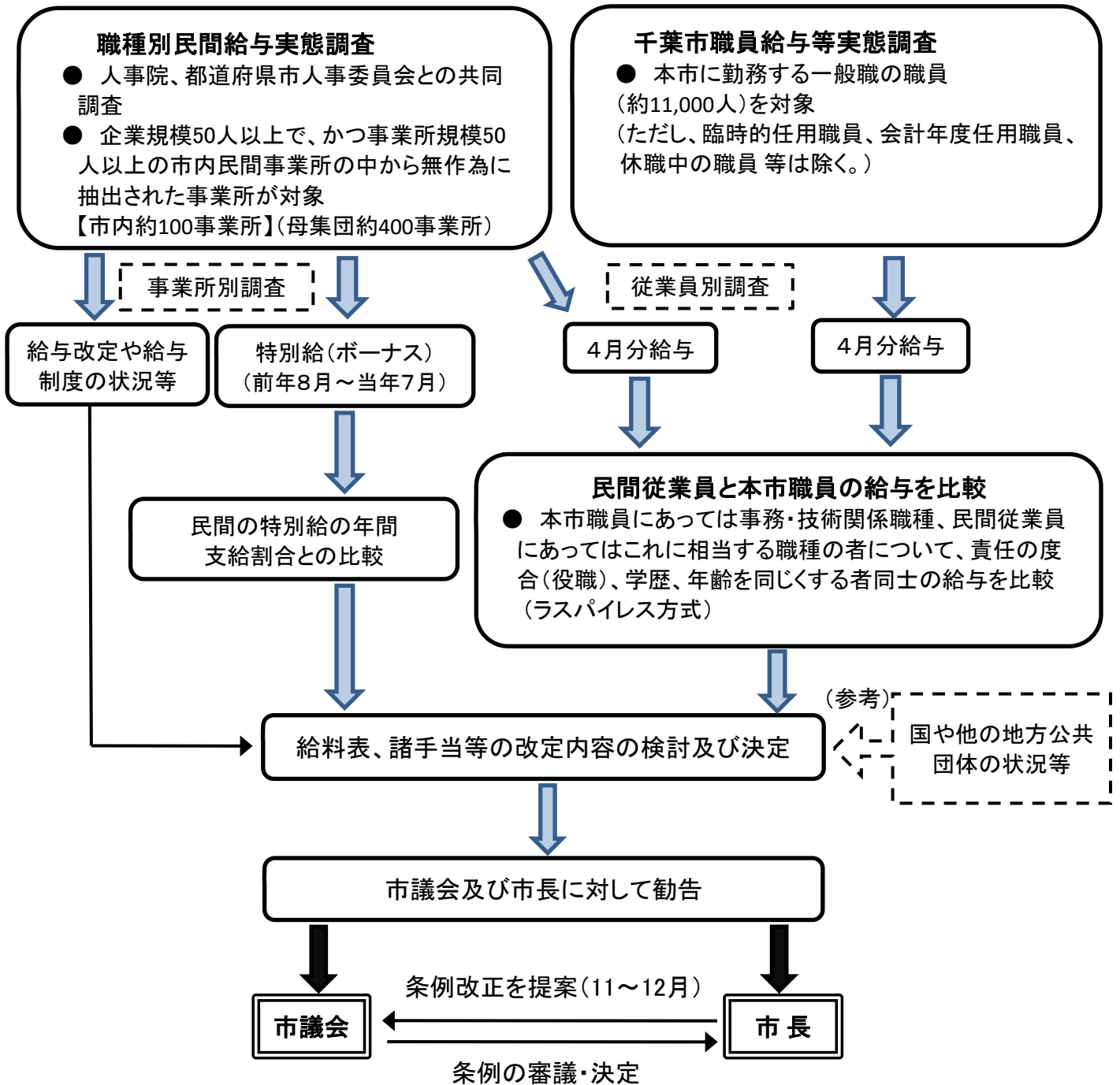
③ 総実労働時間数 (調査産業計)		④ 所定外労働時間数 (調査産業計)		⑤ 消 費 支 出 (二人以上の世帯)				⑥ 消費者物価指数 (総 合)		⑦ 国内企業 物価指数
全 国	千 葉 県	全 国	千 葉 県	全 国		千 葉 市		全 国	千 葉 市	
(時間)	(時間)	(時間)	(時間)	(千円)	前年同月 比(%)	(千円)	前年同月 比(%)	前年同月 比(%)	前年同月 比(%)	前年同月 比(%)
150.4	138.0	12.1	9.5	301.0	12.4	417.1	43.4	△ 1.1	△ 1.3	3.5
136.0	128.6	11.1	9.2	281.1	11.5	325.1	△ 5.7	△ 0.8	△ 0.8	4.8
146.9	135.4	11.4	9.1	260.3	△ 4.9	288.0	△ 2.9	△ 0.5	△ 0.8	4.9
146.9	134.7	11.9	9.4	267.7	0.3	311.6	9.3	△ 0.3	△ 0.9	5.6
135.8	128.0	10.9	8.7	266.6	△ 3.5	275.4	△ 10.6	△ 0.4	△ 1.0	5.6
141.4	132.1	11.3	9.7	265.3	△ 1.7	275.5	△ 2.5	0.2	△ 0.4	6.2
144.8	134.5	11.7	9.8	282.0	△ 0.5	269.5	△ 5.4	0.1	△ 0.4	8.0
145.8	135.0	12.1	9.4	277.0	△ 0.6	322.1	16.0	0.6	0.1	8.9
144.5	135.8	12.3	10.1	317.2	0.7	337.7	8.6	0.8	0.1	8.6
136.9	129.1	11.8	9.9	287.8	7.5	272.5	△ 12.4	0.5	△ 0.1	9.0
136.6	125.8	11.9	9.6	257.9	2.2	308.7	9.3	0.9	0.5	9.4
144.5	131.7	12.6	10.2	307.3	△ 0.8	268.7	△ 16.7	1.2	0.9	9.3
149.0	137.9	12.9	11.3	304.5	1.2	282.7	△ 32.2	2.5	2.4	10.0
厚生労働省、千葉県				総務省						日本銀行

- 3 ①、⑥、⑦の「前年同月比」は、令和2年基準の指数（令和2年の平均を100とした指数）による比較である。
ただし、①の千葉県の令和3年分「前年同月比」は、平成27年基準の指数による比較である。
- 4 ②の「前年同月比」のうち、全国の数値は令和2年基準の指数による比較であり、千葉県の数値は実数による比較である。
- 5 ⑤の「前年同月比」は、実数値による比較である。
- 6 ①、②、③、④は事業所規模30人以上の数値である。

給与勧告の流れ

千葉市人事委員会では、本市職員と市内民間事業所の従業員の4月分の給与額を調査した上で、これらの精密な比較を行い、本市職員の給与水準を市内民間事業所の従業員の給与水準と均衡させること(民間準拠)を基本に勧告を行っています。

また、特別給についても、市内民間事業所の特別給(ボーナス)の過去1年間の支給実績を正確に把握し、民間の年間支給割合に本市職員の特別給(期末手当・勤勉手当)の年間支給月数を合わせることを基本に勧告を行っています。



<参考>

職員給与と民間給与の比較方法(ラスパイルス方式)

職員給与と民間給与の比較においては、個々の本市職員に民間の給与額を支給したとすれば、これに要する支給総額(a)が、現行の支給総額(b)に比べてどの程度の差があるかを算出しています。

具体的には、以下のとおり、責任の度合(役職段階)、学歴、年齢階層を同じくする者をグループ化してそれぞれ平均給与額を算出し、その結果を本市職員の人員構成で加重平均することによって全体としての市民の給与較差を算出しています。

