

職員の給与等に関する報告
及び給与改定に関する勧告

令和4年10月

神奈川県人事委員会

令和4年 人事委員会勧告に当たって（談話）

令和4年10月13日
神奈川県人事委員会
委員長 小池 治

本日、神奈川県人事委員会は、議会及び知事に対し、職員の給与等について報告及び勧告を行いました。

はじめに、長期化するコロナ禍への対応等、職員の皆さんが県民の安全・安心の確保のため、日々全力で職務を遂行されていることに心から敬意を表します。引き続き、全体の奉仕者としての使命感と高い規範意識を持ち、県民の福祉の向上に向けて職員の皆さんの力を十分に発揮して、県民の信頼と期待に応えてくださるよう望みます。

本委員会では、人事委員会勧告制度に基づき、職員と県内の民間企業の従業員の給与等の実態を調査、比較し、国や他の地方公共団体の状況などを踏まえ、職員の給与等について検討を行いました。

その結果、月例給については、民間が職員を上回ったことから、給料表の一部及び地域手当の支給割合を引き上げることが適当と判断しました。また、特別給（ボーナス）については、民間の支給月数が職員を上回ったことから、年間4.40月分に引き上げることが適当と判断しました。

さらに、給与カーブの見直しに係る地域手当の支給割合に関する勧告を行っています。

このほか、公務運営に関しては、女性職員をはじめとした多様な人材の活躍推進といった人材の確保・育成に関することや、長時間労働の是正などの働き方改革と勤務環境の整備について、現状の課題や今後の方向性等に関する報告を行いました。

人事委員会勧告制度は、職員の労働基本権制約の代償措置として、職員の給与その他の勤務条件を、社会一般の情勢に適応させる機能を有するものです。

職員が日々成長し、誇りと自信を持ってその能力を十分に発揮するためには、職員一人ひとりが互いに尊重し合い、家庭とも両立できる働きやすい職場にしていくことが重要です。こうした職場環境を実現するため、議会及び知事におかれましては、人事委員会勧告制度の意義や役割を御理解の上で、勧告等に述べた内容について、必要な措置をとられるよう要請いたします。

県民の皆様におかれましては、全ての県職員が公共の利益のためにそれぞれの職務に精励していることに深い御理解をいただくとともに、第三者機関である人事委員会が行う勧告制度に基づいて、職員の適切な給与や勤務条件の確保が図られていることについても、御理解をいただきますようお願いいたします。



人委第102号
令和4年10月13日

神奈川県議会議長 敷田博昭様

神奈川県知事 黒岩祐治様

神奈川県人事委員会

委員長 小池 治

神奈川県人事委員会は、地方公務員法第8条、第14条及び第26条の規定に基づき、職員の給与等について別紙第1のとおり報告し、別紙第2のとおり給与改定について勧告します。

目 次

(別紙第1) 報告

| | | |
|-----|--------------------------|----|
| I | 報告及び勧告の基本的な考え方 | 1 |
| II | 職員と民間従業員の給与等の状況 | 3 |
| 1 | 職員の給与 | 3 |
| (1) | 職員の構成 | 3 |
| (2) | 平均給与月額 | 3 |
| 2 | 民間従業員の給与 | 3 |
| (1) | 民間事業所の給与改定の状況 | 4 |
| (2) | 民間従業員の給与の状況 | 4 |
| 3 | 職員の給与と民間従業員の給与との比較 | 6 |
| (1) | 月例給 | 6 |
| (2) | 特別給 | 7 |
| 4 | 職員の給与と国家公務員の給与との比較 | 7 |
| III | 本県職員の給与を取り巻く諸情勢 | 8 |
| 1 | 生計費 | 8 |
| 2 | 毎月勤労統計調査による賃金 | 8 |
| 3 | 雇用情勢 | 8 |
| 4 | 物価指数 | 8 |
| 5 | 人事院の給与勧告等 | 9 |
| IV | 本委員会の見解 | 10 |
| 1 | 本年の給与改定 | 10 |
| (1) | 月例給 | 10 |
| (2) | 特別給 | 11 |
| 2 | 給与カーブの見直し | 12 |
| 3 | 県立学校における新たな職(総括校長)の管理職手当 | 12 |
| 4 | 公務運営 | 13 |
| (1) | 人材の確保・育成 | 13 |
| (2) | 働き方改革と勤務環境の整備 | 17 |

(別紙第2) 勧告

| | | |
|---|-----------|---|
| 1 | 本年の給与改定 | 1 |
| 2 | 給与カーブの見直し | 2 |

(別紙第1)

報 告

I 報告及び勧告の基本的な考え方

人事委員会の報告・勧告制度は、公務員の労働基本権制約に対する代償措置として、社会一般の情勢に適応した適正な職員の勤務条件を確保し、職員が高い倫理観と使命感を持って職務に取り組み、公正で効率的な行政運営を進める上での基盤であるとともに、職員の勤務条件について県民の理解と納得を得る重要な役割を担うものです。

そのため、特に職員の給与については、国家公務員の給与との均衡も考慮しつつ、その時々が生計費、経済・雇用情勢等を反映した民間従業員の給与と均衡させることを基本とし、職員と民間従業員の給与の実態を調査、比較した上で報告・勧告を行っています。

「職種別民間給与実態調査」は、企業規模50人以上、かつ、事業所規模50人以上の県内民間事業所を調査対象として人事院、横浜市人事委員会、川崎市人事委員会、相模原市人事委員会等と共同で実施し、これらの事業所の民間従業員の給与と職員給与との比較を行っています。このような調査対象としているのは、企業規模50人以上の多くの民間企業は、公務と同様、部長、課長等の役職段階を有しており、職員と同種・同等の者同士による給与比較が可能であるからです。加えて、現行の調査対象である企業規模50人以上、かつ、事業所規模50人以上の事業所数であれば、実地による精緻な調査が可能であり、調査の精確性を維持することができます。また、給与は、一般的に、職種をはじめ、役職段階、勤務地域、学歴、年齢等の給与決定要素に応じ

てその水準が定まっていることから、主な給与決定要素を同じくする者同士の4月分の給与額を対比させ、精密に比較（ラスパイレス方式）を行っています。

さらに、国家公務員の給与制度が改正される際には、人事院の給与報告・勧告の内容に留意するとともに、本県の実情を考慮して実施するよう、本委員会の報告・勧告で言及しています。

このように、職員の給与については、民間従業員の給与と均衡のとれた水準に保つことに加え、国家公務員の給与制度に準じた措置をとることが、地方公務員法の定める情勢適応の原則や均衡の原則に合致し、適正なものになると考えます。

Ⅱ 職員と民間従業員の給与等の状況

1 職員の給与

本委員会は、本年4月現在で、職員の給与及び通勤に要する費用の弁償に関する条例、学校職員の給与等に関する条例、任期付研究員の採用等に関する条例及び任期付職員の採用等に関する条例の適用を受ける職員の給与の支給状況等を把握するため、「職員給与等実態調査」を例年のとおり実施しました。

(1) 職員の構成

令和4年4月1日現在における職員の総数は46,237人で、昨年より28人の増加となっています。また、全職員の平均年齢は39.4歳であり、昨年より0.1歳低下しています。【資料第1表・第2表・1～3頁】

(2) 平均給与月額

全職員の平均給与月額は400,924円であり、その内訳は資料第1表のとおりです。【資料1頁】

2 民間従業員の給与

本委員会は、職員の給与と民間従業員の給与との精確な比較を行うため、「職種別民間給与実態調査」を行いました。

この調査は、企業規模50人以上で、かつ、事業所規模50人以上の県内民間事業所3,073事業所から無作為に抽出した688事業所を対象とし、各事業所の給与改定や公務と類似している職務と認められる54職種に該当する従業員の本年4月分の給与月額等について詳細な調査を行いました。なお、新型コロナウイルス感染症をめぐる医療現場の厳しい環境に鑑み、一昨年、昨年に引き続き、病院は調査対象から除外しています。

調査の完了率は、各事業所の協力により76.1%となっており、32,347人の個々の従業員の給与月額等を調査することができました。この調査では、企業業績のいかんにかかわらず調査を行っているため、その結果は広く民間事業所における従業員の給与の状況を反映したものと考えています。

【資料27頁】

(1) 民間事業所の給与改定の状況

ベース改定の状況は、係員について、ベース改定の慣行があると回答した事業所の割合は48.5%（昨年44.2%）、ベースアップを実施した事業所の割合は39.3%（同24.5%）となっています。

定期昇給の状況は、係員について、定期昇給を実施した事業所の割合は86.1%（同87.0%）となっています。そのうち、昨年より定期昇給額が増額している事業所の割合は24.9%（同15.2%）、減額している事業所の割合は2.2%（同9.0%）となっています。【資料第10表・28頁】

(2) 民間従業員の給与の状況

民間事業所における従業員の給与の状況は、次のとおりです。なお、これには給与改定のなかった事業所の従業員の給与も含まれています。

ア 初任給、職種別給与等

新規学卒の事務員・技術者の初任給の平均額は、大学卒で218,133円（昨年210,354円）、高校卒で176,527円（同173,547円）となっています。

【資料第12表・34頁】

また、新規学卒者の採用を行った事業所のうち初任給を増額した事業所の割合は、大学卒で45.4%（同30.0%）、高校卒で27.3%（同40.4%）となっています。【資料第13表・34頁】

なお、職種別の給与の状況は、資料第11表のとおりです。

【資料29～33頁】

イ 特別給

賞与等の特別給については、昨年8月から本年7月までの直近1年間の支給実績を調査しました。

調査の結果、事務・技術等従業員には所定内給与の4.42月分、技能・労務等従業員には所定内給与の3.54月分が支給されており、これらを職員の構成比で加重平均すると4.42月分となります。

民間事業所における特別給の支給状況

| 項目 | | 区分 | 事務・技術等 従業員 | 技能・労務等 従業員 |
|---------------|------------------------------------|----|---------------|---------------|
| | | | 円 | 円 |
| 平均所定内 給与月額 | 下半期 (A 1) | | 425,147 | 298,316 |
| | 上半期 (A 2) | | 428,930 | 299,760 |
| 特別給の支給額 | 下半期 (B 1) | | 910,641 | 517,448 |
| | 上半期 (B 2) | | 978,371 | 541,525 |
| 特別給の支給割合 | 下半期 $\left(\frac{B 1}{A 1}\right)$ | | 2.14 月分 | 1.73 月分 |
| | 上半期 $\left(\frac{B 2}{A 2}\right)$ | | 2.28 | 1.81 |
| | 計 | | 4.42 | 3.54 |
| | 年間の平均 | | 4.42月分 | |

注1 「下半期」とは令和3年8月から令和4年1月まで、「上半期」とは同年2月から7月までの期間をいいます。

2 「特別給の支給割合」の「年間の平均」は、民間事業所の事務・技術等従業員と技能・労務等従業員の構成比を職員の構成比に合わせて、求めました。

3 職員の給与と民間従業員の給与との比較

(1) 月例給

本委員会は、前記の「職員給与等実態調査」及び「職種別民間給与実態調査」の結果に基づき、本県の一般の行政事務を行っている職員（行政職員）と、これに類似する民間の事務・技術関係職種の従業員について、本年4月分の給与月額を比較しました。

その方法は、職員と民間従業員の双方について、主な給与決定要素である役職段階、学歴、年齢を同じくする者同士の給与月額を対比させ、民間従業員の給与月額を、職員の人員構成に置き換えて算出した平均給与月額と、職員の平均給与月額との精密な比較（ラスパイレス方式）を行うものです。

この方法により公民給与の比較をした結果、民間従業員の給与が職員の給与を一人当たり平均1,064円（0.27%）上回っていました。

給 与 の 比 較

| 職員の給与 (行政職員) (A) | 民間従業員の給与 (事務・技術関係職種) (B) | (B) - (A) |
|------------------------|--------------------------------|----------------|
| 390,037円 | 391,101円 | 1,064円 (0.27%) |

注 職員、民間従業員ともに、本年度の新規学卒の採用者は含まれていません。

(2) 特別給

民間従業員に支給された特別給の支給割合（4.42月分）を、0.05月を単位とした支給月数にすると4.40月であり、職員の期末手当及び勤勉手当の支給月数（4.30月）と比較した結果、民間従業員の支給月数が職員の支給月数を0.10月上回っていました。

特 別 給 の 比 較

| 職員の支給月数 (A) | 民間従業員の支給月数 (B) | (B) - (A) |
|----------------|-------------------|-----------|
| 4.30月 | 4.40月 | 0.10月 |

注 民間従業員の支給割合の4.42月分を、0.05月ごとの区切りとなるよう小数点以下第2位で二捨三入、七捨八入し、4.40月の支給月数としました。

4 職員の給与と国家公務員の給与との比較

総務省が実施した令和3年地方公務員給与実態調査によると、行政職俸給表(一)の適用を受ける国家公務員の俸給とこれに相当する本県職員の給料を、学歴別、経験年数別にラスパイレス方式により比較したところ、国家公務員を100とした場合の本県の指数は、令和3年4月1日時点において101.6となっています。

Ⅲ 本県職員の給与を取り巻く諸情勢

1 生計費

総務省の全国家計構造調査、全国単身世帯収支実態調査及び家計調査を基礎として本年4月における標準生計費を算定すると、1人世帯で115,360円、2人世帯で179,060円、3人世帯で197,980円、4人世帯で216,890円となります。【資料第18表・38頁】

2 毎月勤労統計調査による賃金

厚生労働省及び神奈川県政策局によると、昨年4月に比べ、県内のパートタイム労働者等を含む常用労働者の本年4月の所定内給与は1.9%減少しています。【資料第19表・39頁】

3 雇用情勢

厚生労働省及び神奈川労働局によると、昨年4月に比べ、本年4月の有効求人倍率は、本県では0.10ポイント上昇して0.87倍（全国では0.14ポイント上昇して1.23倍）となっています。【資料第19表・39頁】

4 物価指数

総務省によると、昨年4月に比べ、本年4月の消費者物価指数は、横浜市では2.5%上昇（全国では2.5%上昇）しています。【資料第19表・39頁】

5 人事院の給与勧告等

人事院は、令和4年8月8日に国家公務員の給与について報告し、併せてその改正について勧告を行いました。主な内容は次のとおりです。

月例給については、国家公務員の給与が民間従業員の給与を921円(0.23%)下回っていることから、この較差を解消するために、行政職俸給表(一)の水準を平均0.3%引き上げることとしています。具体的には、行政職俸給表(一)の総合職試験及び一般職試験(大卒程度)に係る初任給について3,000円、一般職試験(高卒者)に係る初任給について4,000円、それぞれ引き上げ、これを踏まえ、20歳台半ばに重点を置き、30歳台半ばまでの職員が在職する号俸について、所要の改定を行うこととしています。

特別給(現行4.30月)については、民間事業所の支給割合に見合うよう支給月数を0.10月分引き上げ、4.40月分に改定することとし、民間の特別給の支給状況等を踏まえ、引上げ分を勤勉手当に配分することとしています。

あわせて、人事院は公務員人事管理について報告し、その中で「人材の確保」、「人材の育成と能力・実績に基づく人事管理の推進等」及び「勤務環境の整備」についての取組の方向性を示しています。【資料40～43頁】

IV 本委員会の見解

1 本年の給与改定

(1) 月例給

前記Ⅱ 3(1)のとおり、本年4月時点で、職員の給与が民間従業員の給与を1,064円(0.27%)下回っていることから、民間従業員の給与との均衡を図るため、月例給の引上げ改定を行い、この較差を解消する必要があります。

この改定は、本年4月時点の比較に基づいて職員の給与を民間従業員の給与と均衡させるために行うものであることから、同月に遡及して実施する必要があります。

月例給の引上げ改定に当たっては、基本的な給与である給料を引き上げるため、給料表の改定を行うことが適当です。

その際、人事院の俸給表の改定に係る基本的な考え方や手法を参考にし、給料表の改定を行っても、較差がなお残ることから、併せて諸手当を改定する必要があると考えます。

扶養手当及び住居手当については、民間の支給状況との均衡等を考慮すると手当額を改定する状況にありません。地域手当については、昨年の本委員会の勧告に基づき実施している給与カーブの見直しによる完成時の支給割合に達しておらず、今後支給割合を段階的に引き上げていくことから、給料表の引上げ改定と併せて地域手当の支給割合の引上げを行うことが適当と考えます。

ア 給料表

民間との給与比較を行っている行政職給料表(1)及び学校行政職給料表の改定に当たっては、人事院による国家公務員の初任給の改定や近隣の地方公共団体等の初任給の状況、民間事業所における初任給の動向を勘案し、人材確保の観点等から、高校卒業程度の試験に係る初任給について4,000円、大学卒業程度の試験に係る初任給について3,000円、それぞれ引き上げるとともに、20歳台半ばに重点を置き、30歳台半ばまでの若年層職員が多く在職する級号給を引き上げることとします。

また、その他の給料表については、行政職給料表(1)との均衡を基本に改定することとします。

イ 地域手当

給料表の引上げ改定を行ってもなお残る較差を解消するため、支給割合を0.05%引き上げ、これを給与カーブの見直しによる支給割合の引上げの一部として、本年4月に遡及して12.05%とすることが適当です。

(2) 特別給

前記Ⅱ3(2)のとおり、職員の期末手当及び勤勉手当の支給月数が民間従業員の特別給の支給月数を0.10月下回っていることから、民間従業員の特別給の支給月数との均衡を図るため、支給月数を年間で0.10月引き上げることとします。

改定に当たっては、民間の特別給の支給状況を踏まえつつ、勤務実績をより給与に反映する取組を推進するため、支給月数の引上げ分は勤勉手当の支給月数に配分することとします。

支給月数の引上げ分は、本年度については、12月期の勤勉手当に配分し、令和5年度以降においては、6月期及び12月期の勤勉手当が均等になるよ

う支給月数を定めることとします。

また、任期付研究員及び特定任期付職員の期末手当についても、支給月数を引き上げることとします。

2 給与カーブの見直し

給与カーブの見直しについては、職務と責任に応じた給与制度とするよう本年4月に給料表を見直したところです。

この見直しに伴い生ずる給与原資を若年層職員等へ再配分するため、地域手当の支給割合について、昨年の本委員会の報告において、令和5年度以降の支給割合を職員の給与と民間の給与の較差解消の観点、経過措置の状況等を踏まえ、前年の本委員会の給与報告・勧告において示すこととしました。

こうした経緯を踏まえ、令和5年度の地域手当の支給割合を12.09%とすることとし、令和6年度以降の支給割合については、引き続き、較差解消、経過措置の状況等を注視し、令和5年以降の本委員会の給与報告・勧告において示します。

3 県立学校における新たな職（総括校長）の管理職手当

本県教育委員会では、学校経営力の一層の強化を図ることを目的として、校長が助言等を求めることができる体制や、管理職としての経験が浅い校長に対して指導・助言を行う体制を構築するため、「神奈川県立高等学校の管理運営に関する規則」等の一部を改正し、新たな職である総括校長を令和5年4月から設置することとしました。

総括校長は、従来の校長の職務に加え、教育課題に関する県立学校の校

長への指導及び助言、県立学校の校長の人材育成、教育施策の立案及び実施に向けた県立学校と教育局との調整という新たな職務を担うことから、任命権者において管理職手当の引上げが検討されています。

本委員会としては、地方公務員法の定める職務給の原則を踏まえ、総括校長の職務の複雑及び困難の度や職責に応じた適切な処遇の確保を求めます。

また、管理職手当を引き上げる場合には、職の設置に関する検討における有識者の意見といった外部から示されている見解等を考慮し、県民の理解と納得を得る説明責任を果たすよう求めます。

4 公務運営

(1) 人材の確保・育成

ア 多様な人材の確保と採用制度

公務員採用試験の受験者が減少傾向にある中、民間企業においては採用意欲の回復に加え、採用活動が早期化しています。また、国、他の地方公共団体でも採用試験を見直すなど、本県の職員採用試験を取り巻く情勢は、大きく変化しています。

こうした中、使命感とチャレンジ精神にあふれ、県民の目線に立って職務遂行ができる多様な人材を継続的に確保していく必要があります。

本委員会では、これまでも技術系のⅠ種、Ⅲ種試験及び免許資格職員採用試験の教養試験廃止などの試験制度の見直しや、多様な職務経験・社会活動経験やスキル・資格等を持つ優秀な人材の確保を目的とした中途採用試験の新設などに取り組んできました。また、本年度は、建設技術（土木）や福祉職の専門人材を確保するため、6月実施のⅠ種試験等

よりも実施時期を早めた早期 I 種試験及び早期免許資格職職員採用試験を新たに導入しました。

引き続き、試験等の実施結果の検証を行うとともに、民間企業、国、他の地方公共団体における動向も踏まえ、本県の採用試験等の見直しを進めます。

新型コロナウイルス感染症の感染拡大に伴い、広報活動のオンライン化が進みました。本県でも職員採用試験に向けた説明会や任命権者によるインターンシップなど、様々な場面でオンラインを積極的に活用し、本県行政に携わることの魅力等について、県内外への情報発信に努めてきました。

人事院、民間就職情報サイトの学生等向けの調査では、進路選択に用いた情報収集手段として企業等のホームページを挙げる人の割合が高くなっています。

こうした点も踏まえ、今後も任命権者と連携し、県の施策や職場の雰囲気等を伝える有効な手段である説明会の充実や職員採用ホームページの見直しなどにより、本県が学生等の有力な就職の候補先となるよう、広報活動を強化していきます。

イ 人材育成とキャリア形成

定年等により豊富な知識・経験を有する職員が退職し、毎年多くの職員が採用される中、質の高い県民サービスを効果的かつ効率的に提供していくためには、職員の実践能力の養成や専門性の向上が必要です。

任命権者においては、昨年度から研修事業体系を変更し、選択研修を「基礎実務」、「行政実務」及び「OJT支援」の3区分としました。「行政実務」では職務分野ごとに必要な実務能力や専門性を高める研修

を、「OJT支援」では、各所属におけるOJTを支援するため、後輩や部下との関わり方や研修講師に必要なコミュニケーションスキルを学ぶ研修を実施しています。

また、専門性の高い職務分野に関しては、各局における専門研修等を通じて人材育成を図っています。本県のDXの推進に向けて、デジタル人材を育成するため、本年4月から「神奈川県デジタル人材育成方針」を定め、業務に必要な知識等を習得するための研修を実施しています。

昨年度はコロナ禍にあって、多くの職員研修が中止又は延期となりましたが、オンライン研修受講システムの利用を開始し、22講座を開催するとともに、庁内映像配信サービスも積極的に活用するなど、職員が場所や時間を柔軟に選択できる研修のオンライン化を推進することで、職員の研修機会を確保してきました。本年度は集合研修を含め、多くの研修が実施されていますが、オンライン研修による研修効果について、メリットやデメリットなどを検証し、効果的な実施形態を検討することも重要です。

今後も、職員の能力向上と主体性を踏まえたキャリア形成が可能となるよう研修事業の更なる充実を期待します。

ウ 多様な人材の活躍推進

質の高い県民サービスを提供するとともに、県政が直面する諸課題に的確かつスピード感を持って対応するためには、性別や障がいの有無、年齢などに関わりなく多様な人材が活躍することが求められます。

県民ニーズが複雑・多様化する中、女性の視点や発想を県の政策へ反映することにより行政サービスの質をより一層向上するため、女性職員の管理職への積極的な登用を推進してきました。昨年4月に改定した「次

世代育成支援・女性活躍推進に関する職員行動計画（以下「職員行動計画」という。）」では令和7年度の知事部局等における管理職に占める女性の割合の数値目標を25%に設定し取組を進めています。

本県の管理職に占める女性職員の割合は年々増えており、令和4年度は知事部局等で18.6%となっていますが、職員全体に占める女性職員の割合と比較すると低い状況にあります。

一昨年度に行われた職員向けのアンケートでは、女性職員が力を発揮するに当たっての課題について、女性の回答は「仕事よりも家庭を優先すると十分な職務経験を積むことができない」が最も多くなっていました。管理職になるためには、性別に関係なく一定の経験を積んでいくことが重要であり、職員の子育てや働き方に関する意向等を十分踏まえながら、多様な職務経験を積めるようにすることが必要です。

任命権者においては、管理監督者向け研修をはじめとした階層別研修や「イクボスポータル」等を通じて、仕事と家庭の両立支援制度の趣旨・内容等を周知するなど、職員の意識改革も含めた様々な取組を進めています。

今後、職員行動計画に掲げた数値目標の達成に向け、実効性のある取組を一層推進していくとともに、引き続き、職員の採用状況や職員全体の年齢構成等も踏まえた取組を進めることを期待します。

本県では、令和2年3月に「障がい者活躍推進計画」を策定し、障がいのある職員の採用や育成、職務の選定等の取組を推進しています。

障がい者を対象とした採用選考では、拡大印刷や点字等による対応のほか、面接時に就労支援機関の職員の同席を可能とするなど、必要な配慮を実施しています。また、任命権者における取組として、医師同席の

もとで行われる採用前の合格者面談や、所属の管理監督者による毎年3回の面談等を通じて、障がい者一人ひとりの障がい特性や能力、希望等を確認するほか、本年度からは精神障がいのある者を対象とした精神保健福祉士によるフォローアップ面談を実施するなど、支援体制を充実しています。

引き続き、採用選考においては、障がい者の特性に応じた受験環境の配慮などを進めていくとともに、任命権者においては、「障がい者活躍推進計画」で掲げた数値目標の達成に向けた障がい者の計画的な採用と、採用後の配置や育成に当たっての合理的配慮等、全ての障がいのある職員が活躍できるよう、取組を推進することを求めます。

(2) 働き方改革と勤務環境の整備

ア 働き方改革による長時間労働是正等の取組

長時間労働の是正等を図ることは、健康保持やワーク・ライフ・バランスの実現のために不可欠であるのみならず、多様で有為な人材を確保し、子育てや介護を担う者も含めて一人ひとりがその能力を十分に発揮できる職場環境を整備する上でも重要な課題であり、強くその実現が求められています。

本県では、働き方改革推進本部において、時間外勤務時間に関する数値目標を含む取組方針を定め、「朝夕ミーティングの実施」、「時間外勤務の事前命令の徹底」などの「基本取組」の徹底、全庁共通業務の見直しなどの様々な取組を進めてきました。しかし、一昨年度と昨年度の上限時間等超過の状況は次表のとおりであり、昨年度は、月100時間以上の時間外勤務を行った職員の数ほぼ半減したものの、新型コロナウイルス感染症対策関連業務やCSF（豚熱）対応等の影響により、上限時

間等を超えて時間外勤務を行った職員の数全体として増加しました。

【上限時間等超過の状況】

(人数は延べ人数)

| 区 分 | 令和3年度 | 令和2年度 | 増減 |
|--------------------------------|-------|-------|----|
| 月100時間以上 | 127人 | 237人 | 減 |
| 年720時間超 | 83人 | 61人 | 増 |
| 2～6か月 平均80時間超 (年度を超えて計算) | 216人 | 166人 | 増 |
| 月45時間超が 年7回以上 | 194人 | 126人 | 増 |

本県人事委員会規則では、災害その他避けることのできない事由によって臨時の必要がある場合には、特例として、上限時間等を超えて時間外勤務等を命ずることができるとしています。

令和2年度以降、上限時間等を超える時間外勤務等については、全て特例と整理されていますが、新型コロナウイルス感染症対策関連業務等に携わる職員をはじめとして、職員の負荷が継続しているため、任命権者においては、改めて、特例業務の範囲を、職員が従事する業務の状況を考慮して必要最小限のものとするよう留意することが必要です。

本委員会としては、任命権者が、時間外勤務の上限等を定めた条例・規則を遵守することはもとより、所属長等の適切な関与・指示のもと、中止又は廃止を前提とする事務事業の見直し、人員の適切な配置、業務のスケジュールや分担の見直しなど長時間労働の是正に向けた取組をより一層推進することを求めます。

本県教育委員会では、「神奈川の教員の働き方改革に関する指針」に

基づき、教員の多忙化の解消に向けて取り組んでいます。昨年度に時間外在校等時間が月45時間を超えた教員の割合が、月平均で県立高等学校が約17%、県立特別支援学校が約8%と、教育委員会規則で定める上限を超えた教員が一定程度存在しているなど、多忙化の解消が図られたとはいえません。

本委員会としては、本県教育委員会が、教員の在校等時間を適切に把握した上で、教員の業務の明確化・適正化を進め、教員の負担を軽減するよう求めます。また、教員の負担軽減に向けては、業務アシスタントやスクールカウンセラー等、外部人材を引き続き積極的に活用していくことも重要です。

イ 仕事と家庭の両立支援と職員が能力をより発揮できる勤務環境の整備

少子高齢化が急速に進展するとともに、子育てや介護を取り巻く環境が変化中、子育てや介護の責任を担う職員は今後更に増加すると考えられます。そこで、職員が仕事と家庭を両立しながら、能力を十分に発揮することができるよう、子育てや介護を行う職員の支援策の充実を図っていくことが重要です。

任命権者においては、職員行動計画を昨年4月に改定し、仕事と家庭の両立支援制度の周知や、管理監督者をはじめとする職員の意識啓発等に取り組んでいます。

しかし、例えば育児休業について、昨年度における男性職員の取得率は一昨年度よりも向上したものの14.5%に留まっています。

国では「少子化社会対策大綱」において、男性の家事・育児参画の促進を重点課題とし、一昨年度の男性職員の取得率を51.4%まで向上させました。本県における男性職員の育児休業の取得率について、全任命権

者において職員行動計画の数値目標（令和7年度において、知事部局等と教員は30%、県警察は13%）を達成するためにはより一層の取組の強化が必要です。

本県では、地方公務員の育児休業等に関する法律の改正等を受けて、本年10月から、非常勤職員を含め、育児休業取得の柔軟化などの制度拡充を行ったところです。任命権者においては、これらの制度の活用はもとより、子育てや介護を行う職員を支援する制度が利用しやすくなるよう、職場環境を整備するとともに、子育てや介護に対する職員の理解を深め、職員が安心して仕事との両立に取り組めるよう、更なる普及、啓発を行っていくことが重要です。

また、人事院は本年の報告において、現行のフレックスタイム制のコアタイムや1日の最短勤務時間数の短縮、休憩時間を職員の申告を考慮して設定できることとするなどの制度の柔軟化を令和5年4月から実施するため、人事院規則等の改正などの措置を講ずることとしています。あわせて、テレワーク時の休憩時間の在り方や勤務間インターバル確保の方策、更なる柔軟な勤務時間制度等について、本年度内を目途に結論を得るべく研究会で引き続き検討を進めていくこととしています。

任命権者においては、コロナ禍を契機に、在宅等勤務や拡大時差出勤等について、制度の拡充や勤務環境の整備を行い、職員の多様で柔軟な働き方の促進に向けた取組を進めています。

こうしたコロナ禍において進展した取組を後退させることなく、多様で柔軟な働き方を推進することは、全ての職員のワーク・ライフ・バランスを実現するとともに、その能力を十分に発揮することにつながるものです。任命権者において、こうした働き方の更なる促進に向けて、民

間企業や国の状況も勘案しながら、フレックスタイム制の導入の検討を含め、多様で柔軟な働き方を可能とする様々な取組を引き続き進めていくことを期待します。本委員会においても、柔軟な勤務時間制度等に関する国の動向を注視するとともに、引き続き、休暇制度等に関する情報の提供などの取組を進めていきます。

ウ 健康管理対策の推進

職員の健康の保持、増進は、職員が高い士気を持って能力を十分に発揮し、公務を効率的かつ的確に実施するという観点から不可欠です。

本県では、労働安全衛生法に基づき、ストレスチェックを実施しているところですが、高ストレス者の占める割合が依然として高い状況にあります。また、昨年度において、知事部局の職員9,163人のうち153人が、メンタルヘルス不調により引き続いて1か月以上の期間、療養休暇を取得、あるいは休職していた状況にありました。任命権者では、各所属に対しストレスチェックの分析結果を提供し、所属長向けに集団分析結果説明会を開催するとともに、メンタルヘルス相談やメンタルヘルス研修を実施しています。このような取組を行うことを通じて、メンタルヘルス不調の未然防止や早期発見、早期対応に努めることが重要です。

本県では一昨年度から、新型コロナウイルス感染症対策関連業務等により時間外勤務等が増加した状況が続き、過重労働による職員の健康への影響が懸念されることから、任命権者においては、前記アの長時間労働の是正等に取り組むことはもとより、産業医による面接指導を通じて心身の状況を把握するなど、引き続き着実に職員の健康管理に取り組むことが重要です。

本委員会としては、任命権者において、職員の心身両面にわたる健康

の保持、増進を図る取組を、一層推進していくことを期待します。

エ 職場におけるハラスメントの防止

職場におけるハラスメントは、被害に遭った職員の尊厳や人格を傷つけ、心身の健康を害するばかりか、職場全体の士気をくじき、公務能率を大きく低下させるものであり、あってはならないものです。ハラスメントを根絶するためには、全職員がハラスメントに正面から向き合い、その防止に努めることが重要です。とりわけ、管理監督者にあっては、自身の言動に注意を払うとともに、問題が発生した場合には適切かつ迅速に対応する必要があります。

任命権者は、昨年度から毎年11月を「働き方改革推進月間」として位置付け、働き方改革の推進に向けた取組の一環として、幹部職員向けハラスメント・過重労働防止研修の実施やハラスメント相談窓口の周知など、ハラスメント防止に向けた取組をより一層進めることとしました。

しかし、本委員会の職員苦情相談窓口における昨年度の相談計40件のうち、いじめ・嫌がらせやパワーハラスメントに関連する内容の相談は15件に上り、全体の3割以上を占めています。また、任命権者が実施した「令和3年度行政改革に関する職員の意識調査」によると、「直近1年間にパワーハラスメントを受けたことがある」と回答した職員の割合が12.4%と、一昨年度(12.1%)からわずかに増加しました。このほか、直近1年間にセクシュアルハラスメントなど何らかのハラスメントを受けたことがあると回答した職員の割合の合計は6.4%でした。

このような結果も踏まえ、本委員会としては、任命権者において、引き続きハラスメント防止に向けた取組を着実に進め、ハラスメントのない職場の実現を図るよう求めます。

本委員会としても、職員がハラスメントについて相談しやすくなるよう、職員苦情相談窓口の周知に努めるなど、引き続き取り組んでいきます。

「職員の給与等に関する報告」については、以上のとおりです。

議会及び知事におかれましては、職員給与等についての本委員会の見解を御理解の上、別紙第2で示す勧告を速やかに実施されるよう要請します。

給与等の報告・勧告制度の下、職員の適正な勤務条件を確保することは、中立かつ公正な第三者機関である人事委員会の使命であり、本委員会としては、今後ともその責任を果たしてまいります。

(別紙第2)

勸 告

本委員会は、職員の給与について、次の措置をとられるよう勧告します。

1 本年の給与改定

(1) 給料表

ア 職員の給与及び通勤に要する費用の弁償に関する条例（昭和32年神奈川県条例第52号）及び学校職員の給与等に関する条例（昭和32年神奈川県条例第56号）（以下「給与条例」という。）に規定する給料表を別記第1のとおり改定すること。

イ 任期付研究員の採用等に関する条例（平成14年神奈川県条例第5号）に規定する給料表を別記第2のとおり改定すること。

ウ 任期付職員の採用等に関する条例（平成15年神奈川県条例第4号）に規定する給料表を別記第3のとおり改定すること。

(2) 地域手当

地域手当の支給割合は、令和4年4月1日から令和5年3月31日までの間、100分の12.05とすること。

(3) 期末手当及び勤勉手当

ア 令和4年12月期の支給月数

(イ) 給与条例の適用を受ける職員（特定幹部職員を除く。）については、勤勉手当の支給月数を1.05月（再任用職員にあっては、0.5月）とすること。

(ii) 給与条例の適用を受ける職員のうち特定幹部職員については、勤

勉手当の支給月数を1.25月（再任用職員にあっては、0.6月）とすること。

- (ウ) 任期付研究員の採用等に関する条例及び任期付職員の採用等に関する条例の適用を受ける職員については、期末手当の支給月数を1.675月とすること。

イ 令和5年6月期以降の支給月数

- (ア) 給与条例の適用を受ける職員（特定幹部職員を除く。）については、6月期及び12月期に支給される勤勉手当の支給月数をそれぞれ1.0月（定年引上げ関係条例が改正された場合の定年前再任用短時間勤務職員にあっては、それぞれ0.475月）とすること。

- (イ) 給与条例の適用を受ける職員のうち特定幹部職員については、6月期及び12月期に支給される勤勉手当の支給月数をそれぞれ1.2月（定年引上げ関係条例が改正された場合の定年前再任用短時間勤務職員にあっては、それぞれ0.575月）とすること。

- (ウ) 任期付研究員の採用等に関する条例及び任期付職員の採用等に関する条例の適用を受ける職員については、6月期及び12月期に支給される期末手当の支給月数をそれぞれ1.65月とすること。

(4) 改定の実施時期

この改定は、令和4年4月1日から実施すること。ただし、(3)アについては、この勧告を実施するための条例の公布の日から、(3)イについては、令和5年4月1日から実施すること。

2 給与カーブの見直し

令和5年4月1日から、地域手当の支給割合を100分の12.09とすること。

別記第1

行政職給料表(1)

| 職員の区分 | 職務の級 号給 | 1 級 | 2 級 | 3 級 | 4 級 | 5 級 | 6 級 | 7 級 | 8 級 | 9 級 | 10 級 |
|-------|------------|-----------|-----------|-----------|-----------|-----------|-----------|-----------|-----------|-----------|-----------|
| | | 給料月額 円 | 給料月額 円 | 給料月額 円 | 給料月額 円 | 給料月額 円 | 給料月額 円 | 給料月額 円 | 給料月額 円 | 給料月額 円 | 給料月額 円 |
| | 1 | 150,100 | 198,500 | 234,400 | 266,000 | 290,700 | 319,200 | 362,900 | 408,100 | 458,400 | 521,700 |
| | 2 | 151,200 | 200,300 | 236,000 | 267,700 | 292,900 | 321,400 | 365,500 | 410,500 | 461,500 | 524,600 |
| | 3 | 152,400 | 202,100 | 237,500 | 269,200 | 295,000 | 323,700 | 367,900 | 413,000 | 464,500 | 527,700 |
| | 4 | 153,500 | 203,900 | 239,000 | 271,000 | 297,000 | 325,900 | 370,500 | 415,400 | 467,500 | 530,800 |
| | 5 | 154,600 | 205,400 | 240,300 | 272,700 | 298,800 | 328,100 | 372,400 | 417,300 | 470,500 | 533,900 |
| | 6 | 155,700 | 207,200 | 241,900 | 274,500 | 300,800 | 330,100 | 374,900 | 419,600 | 473,500 | 536,200 |
| | 7 | 156,800 | 209,000 | 243,400 | 276,300 | 302,600 | 332,300 | 377,200 | 421,700 | 476,500 | 538,700 |
| | 8 | 157,900 | 210,800 | 244,900 | 278,300 | 304,200 | 334,500 | 379,700 | 423,900 | 479,600 | 541,100 |
| | 9 | 158,900 | 212,400 | 246,000 | 280,200 | 306,100 | 336,400 | 382,100 | 425,900 | 482,300 | 543,500 |
| | 10 | 160,300 | 214,200 | 247,500 | 282,200 | 308,400 | 338,600 | 384,800 | 428,000 | 485,400 | 545,300 |
| | 11 | 161,600 | 216,000 | 249,000 | 284,100 | 310,600 | 340,600 | 387,400 | 430,100 | 488,400 | 547,100 |
| | 12 | 162,900 | 217,800 | 250,300 | 286,000 | 312,900 | 342,800 | 390,100 | 432,200 | 491,500 | 549,000 |
| | 13 | 164,100 | 219,200 | 251,800 | 287,900 | 315,000 | 344,600 | 392,500 | 433,900 | 494,200 | 550,700 |
| | 14 | 165,600 | 221,000 | 253,000 | 289,700 | 317,100 | 346,600 | 394,800 | 435,700 | 496,500 | 552,100 |
| | 15 | 167,100 | 222,700 | 254,300 | 291,200 | 319,300 | 348,600 | 397,000 | 437,700 | 498,800 | 553,400 |
| | 16 | 168,700 | 224,500 | 255,500 | 292,600 | 321,400 | 350,600 | 399,400 | 439,700 | 501,100 | 554,500 |
| | 17 | 169,800 | 226,100 | 256,800 | 294,400 | 323,300 | 352,300 | 401,200 | 441,600 | 503,200 | 555,800 |
| | 18 | 171,200 | 227,800 | 258,200 | 296,400 | 325,300 | 354,300 | 403,200 | 443,400 | 504,600 | 556,800 |
| | 19 | 172,600 | 229,400 | 259,600 | 298,500 | 327,300 | 356,100 | 405,100 | 445,200 | 506,100 | 557,700 |
| | 20 | 174,000 | 230,900 | 261,100 | 300,500 | 329,300 | 358,000 | 406,900 | 446,900 | 507,500 | 558,600 |
| | 21 | 175,300 | 232,200 | 262,700 | 302,400 | 331,000 | 359,900 | 408,800 | 448,700 | 508,700 | 559,500 |
| | 22 | 177,800 | 233,800 | 264,400 | 304,500 | 333,100 | 361,800 | 410,600 | 450,200 | 510,100 | |
| | 23 | 180,300 | 235,400 | 266,000 | 306,500 | 335,100 | 363,800 | 412,400 | 451,600 | 511,600 | |
| | 24 | 182,800 | 236,900 | 267,600 | 308,600 | 337,200 | 365,700 | 414,300 | 453,100 | 513,100 | |
| | 25 | 185,200 | 237,900 | 269,400 | 310,300 | 338,600 | 367,700 | 416,100 | 454,500 | 514,200 | |
| | 26 | 186,900 | 239,400 | 271,200 | 312,400 | 340,500 | 369,600 | 417,600 | 455,800 | 515,300 | |
| | 27 | 188,500 | 240,700 | 272,900 | 314,400 | 342,400 | 371,600 | 419,100 | 457,100 | 516,500 | |
| | 28 | 190,200 | 241,900 | 274,600 | 316,400 | 344,300 | 373,600 | 420,700 | 458,300 | 517,700 | |
| | 29 | 191,700 | 243,100 | 276,200 | 318,100 | 345,900 | 375,100 | 422,300 | 459,300 | 518,700 | |
| | 30 | 193,400 | 244,100 | 277,900 | 320,100 | 347,800 | 376,900 | 423,600 | 460,000 | 519,600 | |
| | 31 | 195,200 | 245,100 | 279,700 | 322,200 | 349,700 | 378,700 | 424,900 | 460,800 | 520,500 | |
| | 32 | 196,900 | 246,100 | 281,200 | 324,300 | 351,500 | 380,300 | 426,100 | 461,500 | 521,400 | |
| | 33 | 198,500 | 247,200 | 282,400 | 325,500 | 353,400 | 382,100 | 427,300 | 462,200 | 522,200 | |
| | 34 | 199,900 | 248,100 | 284,100 | 327,500 | 355,200 | 383,500 | 428,600 | 463,000 | 523,100 | |
| | 35 | 201,400 | 249,000 | 285,700 | 329,400 | 357,000 | 385,000 | 429,900 | 463,700 | 523,800 | |
| | 36 | 202,900 | 250,000 | 287,400 | 331,500 | 358,700 | 386,600 | 431,100 | 464,300 | 524,300 | |
| | 37 | 204,200 | 250,900 | 289,000 | 333,400 | 360,100 | 388,000 | 432,300 | 464,800 | 525,000 | |
| | 38 | 205,500 | 252,200 | 290,700 | 335,300 | 361,400 | 389,200 | 433,100 | 465,400 | 525,600 | |
| | 39 | 206,700 | 253,400 | 292,500 | 337,300 | 362,800 | 390,400 | 433,900 | 466,000 | 526,400 | |
| | 40 | 208,000 | 254,700 | 294,300 | 339,200 | 364,200 | 391,500 | 434,700 | 466,600 | 527,000 | |

| | | | | | | | | | | |
|----------------------------|---------|---------|---------|---------|---------|---------|---------|---------|---------|---------|
| | 41 | 209,300 | 256,000 | 295,800 | 341,100 | 365,500 | 392,600 | 435,300 | 467,100 | 527,500 |
| | 42 | 210,600 | 257,400 | 297,500 | 343,000 | 366,400 | 393,800 | 436,000 | 467,600 | |
| | 43 | 211,900 | 258,600 | 299,000 | 344,800 | 367,500 | 395,000 | 436,700 | 468,000 | |
| | 44 | 213,200 | 259,800 | 300,600 | 346,700 | 368,600 | 396,100 | 437,400 | 468,300 | |
| | 45 | 214,300 | 260,900 | 302,200 | 348,200 | 369,400 | 396,800 | 438,200 | 468,600 | |
| | 46 | 215,600 | 262,100 | 303,900 | 349,600 | 370,300 | 397,500 | 439,000 | | |
| | 47 | 216,900 | 263,400 | 305,500 | 351,100 | 371,200 | 398,200 | 439,400 | | |
| | 48 | 218,200 | 264,500 | 307,200 | 352,600 | 372,100 | 398,900 | 440,100 | | |
| | 49 | 219,200 | 265,600 | 308,100 | 354,200 | 373,000 | 399,500 | 440,600 | | |
| | 50 | 220,300 | 266,600 | 309,600 | 355,000 | 373,800 | 400,100 | 441,000 | | |
| | 51 | 221,300 | 267,800 | 311,100 | 356,200 | 374,600 | 400,600 | 441,400 | | |
| | 52 | 222,300 | 268,900 | 312,700 | 357,200 | 375,400 | 401,000 | 441,800 | | |
| | 53 | 223,300 | 269,900 | 314,300 | 358,100 | 376,100 | 401,400 | 442,200 | | |
| | 54 | 224,200 | 270,900 | 315,900 | 359,200 | 376,800 | 401,700 | 442,600 | | |
| | 55 | 225,100 | 272,000 | 317,500 | 360,100 | 377,500 | 402,000 | 443,000 | | |
| | 56 | 226,000 | 273,100 | 319,000 | 361,200 | 378,200 | 402,300 | 443,300 | | |
| | 57 | 226,300 | 274,000 | 320,500 | 362,100 | 378,700 | 402,600 | 443,600 | | |
| | 58 | 227,100 | 275,000 | 321,700 | 362,800 | 379,300 | 402,900 | 444,000 | | |
| | 59 | 227,800 | 275,900 | 322,900 | 363,500 | 379,900 | 403,200 | 444,300 | | |
| | 60 | 228,500 | 277,000 | 324,100 | 364,200 | 380,600 | 403,500 | 444,600 | | |
| 再任 用職 員以 外の 職員 | 61 | 229,200 | 278,100 | 324,800 | 364,600 | 381,000 | 403,800 | 444,900 | | |
| | 62 | 230,000 | 279,100 | 325,700 | 365,200 | 381,700 | 404,100 | 445,300 | | |
| | 63 | 230,700 | 280,000 | 326,500 | 365,900 | 382,300 | 404,400 | 445,600 | | |
| | 64 | 231,300 | 281,000 | 327,300 | 366,600 | 382,900 | 404,700 | 445,900 | | |
| | 65 | 231,900 | 281,500 | 328,200 | 366,900 | 383,300 | 405,000 | 446,200 | | |
| | 66 | 232,500 | 282,400 | 328,600 | 367,600 | 383,900 | 405,300 | | | |
| | 67 | 233,100 | 283,100 | 329,300 | 368,300 | 384,500 | 405,600 | | | |
| | 68 | 233,800 | 284,000 | 330,100 | 369,000 | 385,100 | 405,900 | | | |
| | 69 | 234,500 | 285,000 | 330,900 | 369,300 | 385,500 | 406,100 | | | |
| | 70 | 235,100 | 285,800 | 331,600 | 369,900 | 386,000 | 406,400 | | | |
| | 71 | 235,600 | 286,600 | 332,300 | 370,600 | 386,500 | 406,700 | | | |
| | 72 | 236,300 | 287,400 | 333,000 | 371,200 | 387,100 | 407,000 | | | |
| 73 | 237,000 | 288,200 | 333,500 | 371,500 | 387,400 | 407,200 | | | | |
| 74 | 237,600 | 288,700 | 334,100 | 372,100 | 387,800 | 407,500 | | | | |
| 75 | 238,200 | 289,100 | 334,600 | 372,800 | 388,200 | 407,800 | | | | |
| 76 | 238,700 | 289,600 | 335,200 | 373,400 | 388,600 | 408,000 | | | | |
| 77 | 239,300 | 289,800 | 335,500 | 373,800 | 388,900 | 408,200 | | | | |
| 78 | 240,000 | 290,100 | 336,000 | 374,300 | 389,200 | 408,500 | | | | |
| 79 | 240,700 | 290,300 | 336,400 | 374,900 | 389,500 | 408,800 | | | | |
| 80 | 241,200 | 290,700 | 336,900 | 375,400 | 389,800 | 409,000 | | | | |
| 81 | 241,700 | 290,900 | 337,300 | 375,900 | 390,000 | 409,200 | | | | |
| 82 | 242,300 | 291,100 | 337,800 | 376,500 | 390,300 | 409,500 | | | | |
| 83 | 242,900 | 291,500 | 338,300 | 377,000 | 390,600 | 409,800 | | | | |
| 84 | 243,400 | 291,800 | 338,800 | 377,300 | 390,800 | 410,000 | | | | |
| 85 | 243,900 | 292,100 | 339,100 | 377,700 | 391,000 | 410,200 | | | | |
| 86 | 244,500 | 292,400 | 339,500 | 378,200 | 391,300 | 410,500 | | | | |
| 87 | 245,100 | 292,700 | 340,000 | 378,600 | 391,600 | 410,800 | | | | |
| 88 | 245,600 | 293,100 | 340,400 | 379,000 | 391,800 | 411,000 | | | | |

| | | | | | | | | | | | |
|-------|-----|---------|---------|---------|---------|---------|---------|---------|---------|---------|---------|
| | 89 | 246,100 | 293,400 | 340,700 | 379,400 | 392,000 | 411,200 | | | | |
| | 90 | 246,600 | 293,800 | 341,100 | 379,900 | 392,300 | 411,500 | | | | |
| | 91 | 246,900 | 294,100 | 341,600 | 380,300 | 392,600 | 411,800 | | | | |
| | 92 | 247,300 | 294,500 | 342,000 | 380,700 | 392,800 | 412,000 | | | | |
| | 93 | 247,600 | 294,700 | 342,200 | 381,000 | 393,000 | 412,200 | | | | |
| | 94 | | 294,900 | 342,600 | 381,500 | 393,300 | | | | | |
| | 95 | | 295,200 | 343,100 | 381,900 | 393,600 | | | | | |
| | 96 | | 295,600 | 343,500 | 382,300 | 393,800 | | | | | |
| | 97 | | 295,800 | 343,700 | 382,600 | 394,000 | | | | | |
| | 98 | | 296,100 | 344,100 | 383,100 | 394,300 | | | | | |
| | 99 | | 296,500 | 344,500 | 383,500 | 394,600 | | | | | |
| | 100 | | 296,900 | 344,800 | 383,900 | 394,800 | | | | | |
| | 101 | | 297,100 | 345,100 | 384,200 | 395,000 | | | | | |
| | 102 | | 297,400 | 345,500 | 384,700 | | | | | | |
| | 103 | | 297,800 | 345,900 | 385,100 | | | | | | |
| | 104 | | 298,100 | 346,300 | 385,500 | | | | | | |
| | 105 | | 298,300 | 346,800 | 385,800 | | | | | | |
| | 106 | | 298,600 | 347,200 | | | | | | | |
| | 107 | | 299,000 | 347,600 | | | | | | | |
| | 108 | | 299,300 | 348,000 | | | | | | | |
| | 109 | | 299,500 | 348,500 | | | | | | | |
| | 110 | | 299,900 | 348,900 | | | | | | | |
| | 111 | | 300,300 | 349,200 | | | | | | | |
| | 112 | | 300,600 | 349,500 | | | | | | | |
| | 113 | | 300,800 | 350,000 | | | | | | | |
| | 114 | | 301,000 | | | | | | | | |
| | 115 | | 301,300 | | | | | | | | |
| | 116 | | 301,700 | | | | | | | | |
| | 117 | | 301,900 | | | | | | | | |
| | 118 | | 302,100 | | | | | | | | |
| | 119 | | 302,400 | | | | | | | | |
| | 120 | | 302,700 | | | | | | | | |
| | 121 | | 303,100 | | | | | | | | |
| | 122 | | 303,300 | | | | | | | | |
| | 123 | | 303,600 | | | | | | | | |
| | 124 | | 303,900 | | | | | | | | |
| | 125 | | 304,200 | | | | | | | | |
| 再任用職員 | | 187,700 | 235,200 | 255,200 | 274,600 | 289,700 | 315,100 | 356,800 | 389,900 | 441,000 | 521,400 |

行政職給料表(2)

| 職員の区分 | 職務の級 号給 | 1 級 | 2 級 | 3 級 | 4 級 | 5 級 |
|-------|------------|---------|---------|---------|---------|---------|
| | | 給料月額 | 給料月額 | 給料月額 | 給料月額 | 給料月額 |
| | | 円 | 円 | 円 | 円 | 円 |
| | 1 | 136,200 | 187,400 | 208,500 | 254,100 | 281,000 |
| | 2 | 137,100 | 188,700 | 209,700 | 255,300 | 282,900 |
| | 3 | 138,100 | 190,100 | 211,100 | 256,300 | 284,500 |
| | 4 | 139,000 | 191,300 | 212,300 | 257,400 | 286,200 |
| | 5 | 140,000 | 192,300 | 213,600 | 258,300 | 287,900 |
| | 6 | 141,000 | 193,800 | 215,000 | 259,300 | 289,400 |
| | 7 | 142,000 | 195,200 | 216,400 | 260,400 | 290,600 |
| | 8 | 143,000 | 196,500 | 217,800 | 261,300 | 291,800 |
| | 9 | 143,800 | 197,900 | 219,100 | 262,200 | 293,300 |
| | 10 | 144,800 | 198,900 | 220,700 | 262,900 | 295,100 |
| | 11 | 145,800 | 200,200 | 222,300 | 263,800 | 296,800 |
| | 12 | 146,900 | 201,200 | 223,700 | 264,700 | 298,600 |
| | 13 | 147,700 | 202,400 | 224,900 | 265,700 | 300,000 |
| | 14 | 148,700 | 203,500 | 226,400 | 266,700 | 301,700 |
| | 15 | 149,800 | 204,600 | 227,900 | 267,600 | 303,300 |
| | 16 | 150,800 | 205,700 | 229,200 | 268,500 | 304,800 |
| | 17 | 151,900 | 206,600 | 230,000 | 269,400 | 306,300 |
| | 18 | 153,300 | 207,700 | 230,700 | 270,500 | 307,900 |
| | 19 | 154,500 | 208,700 | 231,600 | 271,500 | 309,500 |
| | 20 | 155,700 | 209,700 | 232,600 | 272,300 | 311,200 |
| | 21 | 156,800 | 210,600 | 233,200 | 273,200 | 312,200 |
| | 22 | 158,000 | 211,700 | 234,700 | 274,100 | 313,600 |
| | 23 | 159,200 | 212,800 | 236,000 | 275,100 | 315,000 |
| | 24 | 160,400 | 213,700 | 237,000 | 275,900 | 316,500 |
| | 25 | 161,500 | 214,600 | 238,300 | 276,500 | 317,600 |
| | 26 | 163,000 | 215,500 | 239,500 | 277,300 | 319,100 |
| | 27 | 164,500 | 216,200 | 240,800 | 278,200 | 320,500 |
| | 28 | 166,000 | 217,100 | 242,000 | 279,100 | 321,900 |
| | 29 | 167,400 | 217,900 | 242,800 | 280,000 | 323,500 |
| | 30 | 168,800 | 219,100 | 244,000 | 281,100 | 324,700 |
| | 31 | 170,300 | 220,100 | 245,200 | 282,100 | 326,000 |
| | 32 | 171,800 | 220,900 | 246,300 | 283,100 | 327,200 |
| | 33 | 173,100 | 221,500 | 247,400 | 283,800 | 328,300 |
| | 34 | 174,800 | 222,500 | 248,400 | 284,700 | 329,200 |
| | 35 | 176,500 | 223,600 | 249,500 | 285,600 | 330,300 |
| | 36 | 178,200 | 224,700 | 250,500 | 286,700 | 331,400 |
| | 37 | 179,900 | 225,200 | 251,600 | 287,300 | 332,500 |
| | 38 | 181,300 | 226,300 | 252,500 | 288,200 | 333,600 |
| | 39 | 183,000 | 227,400 | 253,500 | 289,100 | 334,600 |
| | 40 | 184,500 | 228,400 | 254,500 | 290,000 | 335,600 |
| | 41 | 185,800 | 229,200 | 255,500 | 290,600 | 336,600 |
| | 42 | 187,200 | 230,200 | 256,700 | 291,600 | 337,600 |
| | 43 | 188,500 | 231,200 | 257,600 | 292,600 | 338,600 |
| | 44 | 189,900 | 232,100 | 258,900 | 293,500 | 339,600 |

| | | | | | | |
|----------------------------|---------|---------|---------|---------|---------|---------|
| 再任 用職 員以 外の 職員 | 45 | 191,400 | 233,000 | 259,600 | 294,200 | 340,500 |
| | 46 | 192,700 | 233,900 | 260,600 | 295,100 | 341,500 |
| | 47 | 194,100 | 234,700 | 261,700 | 296,000 | 342,500 |
| | 48 | 195,500 | 235,400 | 262,600 | 296,900 | 343,500 |
| | 49 | 196,800 | 236,300 | 263,700 | 297,600 | 344,400 |
| | 50 | 197,900 | 237,300 | 264,700 | 298,200 | 345,300 |
| | 51 | 199,000 | 238,300 | 265,800 | 298,900 | 346,200 |
| | 52 | 200,200 | 239,300 | 266,500 | 299,700 | 347,000 |
| | 53 | 201,300 | 240,300 | 267,200 | 300,300 | 347,800 |
| | 54 | 202,400 | 241,300 | 268,000 | 301,100 | 348,800 |
| | 55 | 203,300 | 242,000 | 269,000 | 301,800 | 349,800 |
| | 56 | 204,400 | 242,700 | 270,000 | 302,500 | 350,700 |
| | 57 | 205,500 | 243,500 | 270,800 | 303,200 | 351,600 |
| | 58 | 206,400 | 244,400 | 271,800 | 303,900 | 352,600 |
| | 59 | 207,400 | 245,300 | 272,900 | 304,700 | 353,600 |
| | 60 | 208,400 | 246,000 | 273,900 | 305,400 | 354,500 |
| | 61 | 209,500 | 246,800 | 274,900 | 306,000 | 355,400 |
| | 62 | 210,400 | 247,600 | 276,000 | 306,700 | 356,300 |
| | 63 | 211,300 | 248,500 | 276,800 | 307,400 | 357,200 |
| | 64 | 212,200 | 249,200 | 277,900 | 308,100 | 358,100 |
| | 65 | 212,800 | 250,000 | 278,700 | 308,600 | 358,900 |
| | 66 | 213,600 | 250,600 | 279,500 | 309,100 | 359,600 |
| | 67 | 214,300 | 251,300 | 280,300 | 309,700 | 360,300 |
| | 68 | 215,000 | 251,800 | 281,100 | 310,300 | 361,000 |
| | 69 | 215,400 | 252,500 | 281,700 | 310,900 | 361,600 |
| | 70 | 215,800 | 253,100 | 282,500 | 311,300 | 362,300 |
| 71 | 216,100 | 253,500 | 283,300 | 311,800 | 363,000 | |
| 72 | 216,400 | 253,900 | 284,000 | 312,300 | 363,700 | |
| 73 | 216,600 | 254,100 | 284,800 | 312,600 | 364,300 | |
| 74 | 217,000 | 254,500 | 285,500 | 313,100 | 365,000 | |
| 75 | 217,400 | 255,000 | 286,300 | 313,600 | 365,700 | |
| 76 | 218,000 | 255,500 | 287,100 | 314,000 | 366,400 | |
| 77 | 218,200 | 255,800 | 287,700 | 314,200 | 367,000 | |
| 78 | 218,700 | 256,200 | 288,200 | 314,500 | 367,700 | |
| 79 | 219,100 | 256,700 | 288,700 | 314,800 | 368,400 | |
| 80 | 219,500 | 257,200 | 289,100 | 315,100 | 369,100 | |
| 81 | 220,000 | 257,500 | 289,500 | 315,400 | 369,700 | |
| 82 | 220,300 | 257,800 | 289,900 | 315,700 | 370,400 | |
| 83 | 220,600 | 258,100 | 290,400 | 316,000 | 371,100 | |
| 84 | 221,000 | 258,400 | 290,900 | 316,300 | 371,800 | |
| 85 | 221,500 | 258,600 | 291,300 | 316,500 | 372,400 | |
| 86 | 221,900 | 258,800 | 291,900 | 316,900 | 373,100 | |
| 87 | 222,300 | 259,100 | 292,500 | 317,200 | 373,800 | |
| 88 | 223,000 | 259,400 | 293,100 | 317,400 | 374,500 | |
| 89 | 223,400 | 259,600 | 293,400 | 317,600 | 375,100 | |
| 90 | 223,900 | 259,800 | 293,900 | 317,900 | 375,800 | |
| 91 | 224,400 | 260,200 | 294,400 | 318,200 | 376,500 | |
| 92 | 224,800 | 260,400 | 294,800 | 318,500 | 377,200 | |
| 93 | 225,100 | 260,700 | 295,200 | 318,700 | 377,800 | |
| 94 | 225,500 | 261,100 | 295,700 | 319,000 | 378,500 | |
| 95 | 225,900 | 261,400 | 296,200 | 319,300 | 379,200 | |
| 96 | 226,200 | 261,700 | 296,700 | 319,500 | 379,900 | |

| | | | | | | |
|-------|-----|---------|---------|---------|---------|---------|
| | 97 | 226,500 | 261,900 | 297,000 | 319,700 | 380,500 |
| | 98 | 226,900 | 262,200 | 297,400 | 320,000 | 381,200 |
| | 99 | 227,300 | 262,400 | 297,900 | 320,300 | 381,900 |
| | 100 | 227,700 | 262,700 | 298,400 | 320,500 | 382,600 |
| | 101 | 228,100 | 263,000 | 298,800 | 320,700 | 383,200 |
| | 102 | 228,500 | 263,200 | 299,200 | | 383,900 |
| | 103 | 228,900 | 263,500 | 299,500 | | 384,600 |
| | 104 | 229,300 | 263,800 | 299,800 | | 385,300 |
| | 105 | 229,700 | 264,000 | 300,100 | | 385,900 |
| | 106 | 230,200 | 264,200 | 300,500 | | 386,600 |
| | 107 | 230,500 | 264,500 | 300,900 | | 387,300 |
| | 108 | 230,900 | 264,700 | 301,300 | | 387,900 |
| | 109 | 231,100 | 265,000 | 301,600 | | 388,300 |
| | 110 | 231,500 | 265,300 | 302,000 | | 388,800 |
| | 111 | 232,000 | 265,600 | 302,400 | | 389,300 |
| | 112 | 232,400 | 265,800 | 302,700 | | 389,800 |
| | 113 | 232,600 | 266,000 | 302,900 | | 390,200 |
| | 114 | 233,100 | 266,300 | 303,200 | | |
| | 115 | 233,600 | 266,500 | 303,500 | | |
| | 116 | 234,100 | 266,700 | 303,700 | | |
| | 117 | 234,400 | 267,000 | 303,900 | | |
| | 118 | 234,800 | 267,300 | 304,200 | | |
| | 119 | 235,200 | 267,600 | 304,500 | | |
| | 120 | 235,600 | 267,900 | 304,700 | | |
| | 121 | 236,000 | 268,100 | 304,900 | | |
| | 122 | | 268,300 | 305,200 | | |
| | 123 | | 268,600 | 305,500 | | |
| | 124 | | 268,900 | 305,700 | | |
| | 125 | | 269,100 | 305,900 | | |
| | 126 | | 269,300 | 306,200 | | |
| | 127 | | 269,600 | 306,500 | | |
| | 128 | | 269,900 | 306,700 | | |
| | 129 | | 270,100 | 306,900 | | |
| | 130 | | 270,300 | 307,200 | | |
| | 131 | | 270,600 | 307,500 | | |
| | 132 | | 270,900 | 307,700 | | |
| | 133 | | 271,100 | 307,900 | | |
| | 134 | | 271,300 | | | |
| | 135 | | 271,600 | | | |
| | 136 | | 271,900 | | | |
| | 137 | | 272,100 | | | |
| 再任用職員 | | 193,600 | 204,700 | 223,200 | 244,000 | 274,700 |

公安職給料表

| 職員 の区 分 | 職務 の級 号給 | 1 級 | 2 級 | 3 級 | 4 級 | 5 級 | 6 級 | 7 級 | 8 級 |
|---------------|----------------|---------|---------|---------|---------|---------|---------|---------|---------|
| | | 給料月額 | 給料月額 | 給料月額 | 給料月額 | 給料月額 | 給料月額 | 給料月額 | 給料月額 |
| | | 円 | 円 | 円 | 円 | 円 | 円 | 円 | 円 |
| | 1 | 174,500 | 190,200 | 205,800 | 215,100 | 277,700 | 296,300 | 347,600 | 381,900 |
| | 2 | 176,200 | 191,900 | 208,100 | 217,100 | 279,100 | 298,100 | 349,800 | 384,100 |
| | 3 | 178,000 | 193,700 | 210,600 | 219,100 | 280,400 | 299,900 | 352,100 | 386,000 |
| | 4 | 179,700 | 195,500 | 213,000 | 221,100 | 281,700 | 301,900 | 354,300 | 388,100 |
| | 5 | 181,100 | 197,300 | 215,100 | 223,100 | 283,000 | 303,600 | 356,300 | 389,800 |
| | 6 | 183,200 | 199,400 | 217,100 | 224,900 | 284,000 | 305,500 | 358,400 | 391,800 |
| | 7 | 185,400 | 201,600 | 219,100 | 226,900 | 285,300 | 307,500 | 360,600 | 393,600 |
| | 8 | 187,700 | 203,800 | 221,100 | 228,800 | 286,500 | 309,600 | 362,800 | 395,400 |
| | 9 | 190,200 | 205,800 | 223,100 | 230,900 | 287,500 | 311,400 | 364,500 | 397,100 |
| | 10 | 191,900 | 208,100 | 224,900 | 232,700 | 289,100 | 313,600 | 366,700 | 399,100 |
| | 11 | 193,700 | 210,600 | 226,900 | 234,500 | 290,800 | 315,700 | 368,700 | 401,100 |
| | 12 | 195,500 | 213,000 | 228,800 | 236,300 | 292,400 | 317,700 | 370,900 | 403,200 |
| | 13 | 197,300 | 215,100 | 230,900 | 238,100 | 294,300 | 319,700 | 372,700 | 404,900 |
| | 14 | 199,400 | 217,100 | 232,700 | 240,000 | 296,200 | 321,600 | 374,800 | 407,000 |
| | 15 | 201,600 | 219,100 | 234,500 | 241,900 | 297,900 | 323,200 | 376,800 | 409,000 |
| | 16 | 203,800 | 221,100 | 236,300 | 243,800 | 299,700 | 324,800 | 378,900 | 411,100 |
| | 17 | 205,800 | 223,100 | 238,100 | 245,300 | 301,300 | 326,500 | 380,500 | 412,800 |
| | 18 | 208,100 | 224,900 | 240,000 | 247,400 | 303,000 | 328,800 | 382,500 | 415,100 |
| | 19 | 210,600 | 226,900 | 241,900 | 249,700 | 304,800 | 330,900 | 384,500 | 417,600 |
| | 20 | 212,900 | 228,800 | 243,800 | 252,000 | 306,500 | 333,200 | 386,500 | 420,000 |
| | 21 | 214,900 | 230,900 | 245,300 | 254,200 | 308,200 | 335,100 | 389,800 | 422,400 |
| | 22 | 216,700 | 232,700 | 247,100 | 256,000 | 311,100 | 337,100 | 391,800 | 424,200 |
| | 23 | 218,500 | 234,500 | 248,900 | 257,800 | 313,900 | 339,200 | 393,600 | 426,100 |
| | 24 | 220,300 | 236,300 | 250,700 | 259,600 | 316,700 | 341,200 | 395,400 | 428,000 |
| | 25 | 222,200 | 238,100 | 252,300 | 261,600 | 319,600 | 343,100 | 397,100 | 429,800 |
| | 26 | 223,900 | 240,000 | 253,600 | 263,300 | 321,600 | 345,200 | 399,100 | 431,500 |
| | 27 | 225,800 | 241,900 | 254,800 | 264,900 | 323,200 | 347,100 | 401,100 | 433,100 |
| | 28 | 227,600 | 243,800 | 256,100 | 266,600 | 324,800 | 349,100 | 403,200 | 434,600 |
| | 29 | 229,300 | 245,300 | 257,300 | 268,000 | 326,500 | 350,900 | 404,900 | 436,200 |
| | 30 | 231,100 | 247,100 | 258,500 | 269,600 | 328,800 | 353,000 | 407,000 | 437,900 |
| | 31 | 232,900 | 248,900 | 259,800 | 270,900 | 330,900 | 354,800 | 409,000 | 439,500 |
| | 32 | 234,700 | 250,700 | 260,900 | 272,200 | 333,200 | 356,900 | 411,100 | 441,100 |
| | 33 | 236,300 | 252,300 | 261,800 | 273,500 | 335,100 | 358,400 | 412,800 | 442,200 |
| | 34 | 238,000 | 253,600 | 262,800 | 274,800 | 337,100 | 360,800 | 414,500 | 443,800 |
| | 35 | 239,700 | 254,800 | 264,000 | 275,800 | 339,200 | 363,400 | 416,200 | 445,600 |
| | 36 | 241,400 | 256,100 | 265,000 | 277,000 | 341,200 | 366,100 | 417,800 | 447,400 |
| | 37 | 242,800 | 257,300 | 265,500 | 277,700 | 343,100 | 368,700 | 419,500 | 449,000 |
| | 38 | 245,000 | 258,500 | 266,700 | 279,100 | 345,200 | 370,800 | 421,100 | 450,800 |
| | 39 | 247,400 | 259,800 | 267,700 | 280,400 | 347,100 | 372,700 | 422,500 | 452,600 |
| | 40 | 249,800 | 260,900 | 268,700 | 281,700 | 349,100 | 375,100 | 424,000 | 454,300 |

| | | | | | | | | | |
|----|----|---------|---------|---------|---------|---------|---------|---------|---------|
| | 41 | 252,300 | 261,800 | 269,500 | 283,000 | 350,900 | 376,900 | 425,300 | 455,900 |
| | 42 | 253,600 | 262,800 | 270,400 | 284,000 | 353,000 | 379,000 | 426,700 | 457,600 |
| | 43 | 254,800 | 264,000 | 271,400 | 285,300 | 354,800 | 381,100 | 428,200 | 459,200 |
| | 44 | 256,100 | 265,000 | 272,200 | 286,500 | 356,900 | 383,100 | 429,800 | 461,000 |
| | 45 | 257,300 | 265,500 | 273,200 | 287,500 | 358,300 | 385,000 | 431,100 | 462,500 |
| | 46 | 258,500 | 266,700 | 274,300 | 289,100 | 360,300 | 387,100 | 432,800 | 463,900 |
| | 47 | 259,800 | 267,700 | 275,300 | 290,800 | 362,200 | 389,200 | 434,500 | 465,400 |
| | 48 | 260,900 | 268,700 | 276,100 | 292,400 | 364,300 | 391,100 | 436,100 | 466,700 |
| | 49 | 261,800 | 269,500 | 277,200 | 294,300 | 366,200 | 392,800 | 437,500 | 467,900 |
| | 50 | 262,800 | 270,400 | 279,300 | 296,200 | 368,300 | 394,300 | 439,200 | 468,600 |
| | 51 | 264,000 | 271,400 | 281,400 | 297,900 | 370,300 | 395,600 | 440,900 | 469,300 |
| | 52 | 265,000 | 272,200 | 283,500 | 299,700 | 372,300 | 397,000 | 442,500 | 470,000 |
| | 53 | 265,500 | 273,200 | 285,500 | 301,300 | 374,300 | 398,200 | 443,900 | 470,500 |
| | 54 | 266,700 | 274,300 | 287,600 | 303,000 | 376,400 | 399,300 | 444,600 | 471,300 |
| | 55 | 267,700 | 275,300 | 289,800 | 304,800 | 378,500 | 400,300 | 445,300 | 472,000 |
| | 56 | 268,700 | 276,100 | 291,900 | 306,500 | 380,500 | 401,300 | 446,000 | 472,600 |
| | 57 | 269,500 | 277,200 | 294,300 | 308,200 | 382,200 | 402,500 | 446,400 | 472,900 |
| | 58 | 270,400 | 278,600 | 296,200 | 309,800 | 383,900 | 403,700 | 447,000 | 473,500 |
| | 59 | 271,400 | 279,900 | 297,900 | 311,600 | 385,500 | 404,800 | 447,700 | 474,000 |
| | 60 | 272,200 | 281,300 | 299,700 | 313,100 | 387,200 | 406,000 | 448,300 | 474,500 |
| | 61 | 273,200 | 283,000 | 301,300 | 314,500 | 388,600 | 407,300 | 449,100 | 475,000 |
| | 62 | 274,300 | 284,700 | 303,000 | 316,000 | 389,600 | 409,500 | 449,800 | 475,400 |
| | 63 | 275,300 | 286,200 | 304,800 | 317,700 | 390,600 | 411,900 | 450,300 | 475,800 |
| | 64 | 276,100 | 287,600 | 306,500 | 319,400 | 391,600 | 414,200 | 450,800 | 476,200 |
| | 65 | 277,200 | 289,000 | 308,200 | 321,100 | 392,900 | 416,500 | 451,300 | 476,500 |
| | 66 | 278,600 | 290,600 | 309,800 | 323,000 | 394,000 | 418,000 | 451,600 | |
| | 67 | 279,900 | 292,200 | 311,600 | 324,900 | 395,100 | 419,500 | 451,900 | |
| | 68 | 281,300 | 293,700 | 313,100 | 326,700 | 396,300 | 421,000 | 452,300 | |
| | 69 | 283,000 | 295,100 | 314,500 | 328,100 | 397,600 | 422,500 | 452,700 | |
| | 70 | 284,700 | 296,700 | 316,000 | 329,700 | 398,400 | 423,800 | 452,900 | |
| | 71 | 286,200 | 298,400 | 317,700 | 331,100 | 399,200 | 425,100 | 453,200 | |
| | 72 | 287,600 | 300,000 | 319,400 | 332,800 | 399,900 | 426,300 | 453,400 | |
| | 73 | 289,000 | 301,400 | 321,100 | 334,300 | 400,400 | 427,300 | 453,800 | |
| | 74 | 290,600 | 303,000 | 323,000 | 336,000 | 401,800 | 428,000 | 454,000 | |
| | 75 | 292,200 | 304,600 | 324,900 | 337,600 | 403,500 | 428,800 | 454,200 | |
| | 76 | 293,700 | 306,100 | 326,700 | 339,400 | 405,100 | 429,600 | 454,400 | |
| | 77 | 295,100 | 307,400 | 328,100 | 340,300 | 406,900 | 430,100 | 454,800 | |
| | 78 | 296,700 | 309,100 | 329,700 | 342,000 | 407,700 | 430,500 | 455,000 | |
| | 79 | 298,400 | 310,500 | 331,100 | 343,600 | 408,500 | 430,900 | 455,200 | |
| | 80 | 300,000 | 312,200 | 332,800 | 345,200 | 409,200 | 431,200 | 455,400 | |
| | 81 | 301,400 | 313,600 | 334,300 | 346,800 | 410,100 | 431,500 | 455,800 | |
| | 82 | 303,000 | 315,000 | 336,000 | 348,500 | 410,800 | 431,900 | | |
| | 83 | 304,600 | 316,300 | 337,600 | 350,200 | 411,500 | 432,200 | | |
| | 84 | 306,100 | 317,800 | 339,400 | 351,900 | 412,100 | 432,500 | | |
| 再任 | 85 | 307,400 | 318,500 | 340,300 | 353,500 | 412,800 | 432,800 | | |
| 用職 | 86 | 309,100 | 320,100 | 342,000 | 355,100 | 413,200 | 433,100 | | |
| 員以 | 87 | 310,500 | 321,600 | 343,600 | 356,700 | 413,800 | 433,400 | | |
| 外の | 88 | 312,200 | 323,300 | 345,200 | 358,300 | 414,400 | 433,700 | | |
| 職員 | | | | | | | | | |

| | | | | | | |
|-----|---------|---------|---------|---------|---------|---------|
| 89 | 313,600 | 325,100 | 346,800 | 359,500 | 414,800 | 434,000 |
| 90 | 315,000 | 326,800 | 348,500 | 360,900 | 415,400 | 434,300 |
| 91 | 316,300 | 328,400 | 350,200 | 362,200 | 415,900 | 434,600 |
| 92 | 317,800 | 330,000 | 351,900 | 363,600 | 416,400 | 434,900 |
| 93 | 318,500 | 331,700 | 353,500 | 364,800 | 416,900 | 435,200 |
| 94 | 320,100 | 333,400 | 355,100 | 366,000 | 417,500 | 435,500 |
| 95 | 321,600 | 335,000 | 356,700 | 367,300 | 417,900 | 435,800 |
| 96 | 323,300 | 336,700 | 358,300 | 368,600 | 418,400 | 436,100 |
| 97 | 325,100 | 338,100 | 359,500 | 369,900 | 418,800 | 436,300 |
| 98 | 326,800 | 339,600 | 360,900 | 371,100 | 419,100 | 436,600 |
| 99 | 328,400 | 341,100 | 362,200 | 372,300 | 419,400 | 436,900 |
| 100 | 330,000 | 342,600 | 363,600 | 373,500 | 419,700 | 437,200 |
| 101 | 331,700 | 343,900 | 364,800 | 374,700 | 420,000 | 437,400 |
| 102 | 333,400 | 345,100 | 366,000 | 375,900 | 420,300 | 437,700 |
| 103 | 335,000 | 346,400 | 367,300 | 377,000 | 420,600 | 438,000 |
| 104 | 336,700 | 347,700 | 368,600 | 378,200 | 420,900 | 438,300 |
| 105 | 338,100 | 349,100 | 369,900 | 379,500 | 421,100 | 438,500 |
| 106 | 339,600 | 350,600 | 371,100 | 380,000 | 421,400 | 438,800 |
| 107 | 341,100 | 352,100 | 372,300 | 380,600 | 421,700 | 439,100 |
| 108 | 342,600 | 353,600 | 373,500 | 381,200 | 422,000 | 439,400 |
| 109 | 343,900 | 354,900 | 374,700 | 381,900 | 422,200 | 439,600 |
| 110 | 345,100 | 356,100 | 375,900 | 383,500 | 422,500 | |
| 111 | 346,400 | 357,200 | 377,000 | 385,000 | 422,800 | |
| 112 | 347,700 | 358,400 | 378,200 | 386,600 | 423,000 | |
| 113 | 349,100 | 359,500 | 379,300 | 388,000 | 423,200 | |
| 114 | 350,600 | 360,600 | 379,900 | 389,200 | 423,500 | |
| 115 | 352,100 | 361,700 | 380,400 | 390,600 | 423,800 | |
| 116 | 353,600 | 362,900 | 381,000 | 391,600 | 424,000 | |
| 117 | 354,900 | 364,100 | 381,600 | 392,900 | 424,200 | |
| 118 | 355,900 | 364,600 | 382,200 | 394,000 | | |
| 119 | 356,800 | 365,200 | 382,800 | 395,100 | | |
| 120 | 357,900 | 365,800 | 383,400 | 396,300 | | |
| 121 | 358,800 | 366,400 | 383,700 | 397,600 | | |
| 122 | 359,300 | 366,900 | 384,200 | 398,400 | | |
| 123 | 359,800 | 367,400 | 384,800 | 399,200 | | |
| 124 | 360,300 | 367,900 | 385,300 | 399,900 | | |
| 125 | 360,600 | 368,300 | 385,700 | 400,400 | | |
| 126 | | 368,700 | 386,100 | 401,100 | | |
| 127 | | 369,300 | 386,700 | 401,800 | | |
| 128 | | 369,800 | 387,200 | 402,500 | | |
| 129 | | 370,200 | 387,600 | 402,800 | | |
| 130 | | 370,700 | 388,100 | 403,500 | | |
| 131 | | 371,300 | 388,700 | 404,200 | | |
| 132 | | 371,800 | 389,200 | 404,800 | | |
| 133 | | 372,000 | 389,500 | 405,200 | | |
| 134 | | 372,500 | 389,900 | 405,700 | | |
| 135 | | 373,000 | 390,400 | 406,300 | | |
| 136 | | 373,400 | 390,700 | 406,800 | | |

| | | | | | | | | | |
|-------|-----|---------|---------|---------|---------|---------|---------|---------|---------|
| | 137 | | 373,900 | 391,000 | 407,300 | | | | |
| | 138 | | 374,400 | 391,500 | 407,700 | | | | |
| | 139 | | 374,900 | 392,000 | 408,200 | | | | |
| | 140 | | 375,400 | 392,500 | 408,700 | | | | |
| | 141 | | 375,700 | 392,800 | 409,200 | | | | |
| | 142 | | 376,200 | 393,300 | 409,700 | | | | |
| | 143 | | 376,700 | 393,800 | 410,300 | | | | |
| | 144 | | 377,200 | 394,300 | 410,800 | | | | |
| | 145 | | 377,500 | 394,600 | 411,200 | | | | |
| | 146 | | 378,000 | 395,100 | 411,800 | | | | |
| | 147 | | 378,400 | 395,600 | 412,300 | | | | |
| | 148 | | 378,800 | 396,100 | 412,500 | | | | |
| | 149 | | 379,100 | 396,500 | 412,800 | | | | |
| | 150 | | 379,600 | 397,000 | 413,300 | | | | |
| | 151 | | 380,100 | 397,400 | 413,600 | | | | |
| | 152 | | 380,600 | 397,900 | 413,900 | | | | |
| | 153 | | 380,900 | 398,300 | 414,200 | | | | |
| | 154 | | 381,400 | 398,800 | 414,600 | | | | |
| | 155 | | 381,900 | 399,200 | 415,000 | | | | |
| | 156 | | 382,400 | 399,700 | 415,400 | | | | |
| | 157 | | 382,700 | 400,100 | 415,700 | | | | |
| | 158 | | | 400,600 | 416,100 | | | | |
| | 159 | | | 401,000 | 416,500 | | | | |
| | 160 | | | 401,500 | 416,900 | | | | |
| | 161 | | | 401,900 | 417,200 | | | | |
| | 162 | | | 402,400 | 417,600 | | | | |
| | 163 | | | 402,800 | 418,000 | | | | |
| | 164 | | | 403,300 | 418,400 | | | | |
| | 165 | | | 403,700 | 418,700 | | | | |
| | 166 | | | 404,200 | 419,100 | | | | |
| | 167 | | | 404,600 | 419,500 | | | | |
| | 168 | | | 405,100 | 419,900 | | | | |
| | 169 | | | 405,500 | 420,200 | | | | |
| | 170 | | | 406,000 | | | | | |
| | 171 | | | 406,400 | | | | | |
| | 172 | | | 406,900 | | | | | |
| | 173 | | | 407,300 | | | | | |
| 再任用職員 | | 253,200 | 257,300 | 273,000 | 288,600 | 305,100 | 319,200 | 377,900 | 409,500 |

海事職給料表(1)

| 職員の区分 | 職務の級 号給 | 1 級 | 2 級 | 3 級 | 4 級 | 5 級 | 6 級 |
|-------|------------|-----------|-----------|-----------|-----------|-----------|-----------|
| | | 給料月額 円 | 給料月額 円 | 給料月額 円 | 給料月額 円 | 給料月額 円 | 給料月額 円 |
| | 1 | 179,900 | 232,300 | 276,200 | 324,300 | 358,900 | 416,400 |
| | 2 | 182,200 | 234,500 | 278,000 | 326,300 | 361,100 | 418,900 |
| | 3 | 184,700 | 236,500 | 279,800 | 328,300 | 363,200 | 421,500 |
| | 4 | 187,000 | 238,600 | 281,600 | 330,300 | 365,600 | 424,000 |
| | 5 | 189,400 | 240,600 | 282,900 | 332,500 | 367,500 | 426,200 |
| | 6 | 191,900 | 242,600 | 284,800 | 334,000 | 370,500 | 428,600 |
| | 7 | 194,300 | 244,700 | 286,600 | 335,600 | 373,500 | 431,000 |
| | 8 | 196,900 | 246,800 | 288,400 | 337,000 | 376,300 | 433,400 |
| | 9 | 199,200 | 249,000 | 289,500 | 338,200 | 378,900 | 435,100 |
| | 10 | 201,600 | 250,900 | 291,900 | 340,100 | 381,600 | 437,200 |
| | 11 | 204,000 | 252,800 | 294,100 | 342,100 | 384,100 | 439,400 |
| | 12 | 206,500 | 254,600 | 296,200 | 344,300 | 386,300 | 441,600 |
| | 13 | 208,800 | 256,200 | 298,400 | 346,100 | 389,000 | 443,300 |
| | 14 | 211,300 | 258,100 | 300,900 | 348,300 | 391,700 | 445,500 |
| | 15 | 213,900 | 259,900 | 303,100 | 350,400 | 394,500 | 447,600 |
| | 16 | 216,400 | 261,800 | 305,400 | 352,700 | 397,200 | 449,800 |
| | 17 | 218,700 | 263,400 | 307,600 | 355,000 | 400,000 | 451,900 |
| | 18 | 221,100 | 265,300 | 309,800 | 357,400 | 402,000 | 454,200 |
| | 19 | 223,700 | 267,200 | 311,900 | 359,600 | 404,000 | 456,500 |
| | 20 | 226,300 | 269,100 | 313,800 | 361,900 | 406,000 | 458,700 |
| | 21 | 228,500 | 270,600 | 315,800 | 364,100 | 407,500 | 460,900 |
| | 22 | 230,100 | 272,200 | 316,700 | 366,100 | 409,400 | 462,700 |
| | 23 | 231,700 | 273,700 | 317,700 | 367,700 | 411,200 | 464,400 |
| | 24 | 233,300 | 275,100 | 318,700 | 369,200 | 413,200 | 466,100 |
| | 25 | 234,800 | 276,400 | 319,700 | 371,300 | 414,700 | 467,500 |
| | 26 | 236,200 | 278,000 | 320,900 | 373,700 | 416,200 | 468,800 |
| | 27 | 237,700 | 279,400 | 322,000 | 376,100 | 417,900 | 470,000 |
| | 28 | 238,900 | 280,800 | 323,400 | 378,400 | 419,600 | 471,100 |
| | 29 | 240,500 | 282,000 | 324,600 | 380,400 | 420,600 | 472,200 |
| | 30 | 241,200 | 283,200 | 326,000 | 382,500 | 422,200 | 473,200 |
| | 31 | 242,300 | 284,600 | 327,500 | 384,700 | 423,700 | 474,200 |
| | 32 | 243,400 | 285,700 | 329,100 | 386,800 | 425,300 | 475,400 |

| | | | | | | | |
|----------------------------|----|---------|---------|---------|---------|---------|---------|
| 再任 用職 員以 外の 職員 | 33 | 244,600 | 286,400 | 330,600 | 388,500 | 426,800 | 475,700 |
| | 34 | 245,500 | 287,800 | 331,900 | 390,100 | 428,100 | 476,700 |
| | 35 | 246,300 | 288,800 | 333,000 | 391,700 | 429,400 | 477,800 |
| | 36 | 247,200 | 289,900 | 334,500 | 393,500 | 430,600 | 478,900 |
| | 37 | 247,900 | 290,800 | 335,900 | 395,000 | 431,800 | 479,800 |
| | 38 | 248,600 | 291,700 | 337,200 | 396,400 | 432,800 | 480,700 |
| | 39 | 249,400 | 292,500 | 338,600 | 397,900 | 433,800 | 481,600 |
| | 40 | 250,300 | 293,300 | 339,800 | 399,400 | 434,800 | 482,500 |
| | 41 | 251,200 | 294,100 | 340,700 | 399,900 | 435,200 | 483,300 |
| | 42 | 252,100 | 294,700 | 341,800 | 401,200 | 435,800 | 484,000 |
| | 43 | 252,900 | 295,300 | 343,000 | 402,400 | 436,500 | 484,700 |
| | 44 | 253,800 | 295,800 | 344,300 | 403,800 | 437,200 | 485,400 |
| | 45 | 254,500 | 296,600 | 345,700 | 405,200 | 437,800 | 485,900 |
| | 46 | 255,400 | 297,700 | 347,100 | 406,600 | 438,100 | 486,500 |
| | 47 | 256,200 | 298,600 | 348,500 | 408,000 | 438,700 | 487,100 |
| | 48 | 256,900 | 299,700 | 349,900 | 409,300 | 439,200 | 487,700 |
| | 49 | 257,300 | 301,100 | 350,700 | 410,600 | 439,500 | 488,000 |
| | 50 | 257,800 | 302,000 | 352,100 | 411,500 | 440,200 | 488,600 |
| | 51 | 258,300 | 302,900 | 353,400 | 412,400 | 440,900 | 489,300 |
| | 52 | 258,600 | 303,700 | 354,800 | 413,300 | 441,600 | 489,800 |
| | 53 | 258,800 | 304,500 | 356,100 | 413,500 | 442,200 | 490,300 |
| | 54 | 259,100 | 305,300 | 357,500 | 413,900 | 442,900 | 491,000 |
| | 55 | 259,400 | 306,300 | 358,800 | 414,400 | 443,600 | 491,300 |
| | 56 | 260,000 | 307,000 | 360,200 | 414,900 | 444,200 | 491,900 |
| | 57 | 260,300 | 308,100 | 360,800 | 415,300 | 444,600 | 492,400 |
| | 58 | 260,600 | 309,000 | 362,000 | 415,500 | 445,300 | 493,100 |
| | 59 | 260,900 | 310,000 | 363,100 | 416,100 | 446,000 | 493,400 |
| | 60 | 261,200 | 310,900 | 364,400 | 416,500 | 446,700 | 494,000 |
| | 61 | 261,500 | 311,500 | 365,500 | 416,800 | 447,100 | 494,500 |
| | 62 | 261,800 | 312,100 | 366,100 | 417,400 | 447,400 | |
| | 63 | 262,100 | 312,700 | 366,600 | 418,000 | 447,700 | |
| | 64 | 262,400 | 313,300 | 367,200 | 418,600 | 448,000 | |
| | 65 | 262,700 | 313,600 | 367,600 | 419,200 | 448,200 | |
| | 66 | 263,000 | 314,300 | 368,100 | 419,800 | 448,500 | |
| | 67 | 263,200 | 314,800 | 368,600 | 420,300 | 448,800 | |
| | 68 | 263,500 | 315,400 | 369,100 | 420,900 | 449,100 | |
| | 69 | 263,800 | 316,100 | 369,300 | 421,500 | 449,300 | |
| | 70 | | | 369,600 | 422,000 | 449,600 | |
| | 71 | | | 370,000 | 422,600 | 449,900 | |
| | 72 | | | 370,300 | 423,200 | 450,100 | |

| | | | | | | | |
|-------|-----|---------|---------|---------|---------|---------|---------|
| | 73 | | | 370,800 | 423,700 | 450,300 | |
| | 74 | | | 371,000 | 424,300 | | |
| | 75 | | | 371,500 | 424,800 | | |
| | 76 | | | 371,900 | 425,400 | | |
| | 77 | | | 372,200 | 425,900 | | |
| | 78 | | | 372,700 | 426,500 | | |
| | 79 | | | 373,200 | 427,200 | | |
| | 80 | | | 373,700 | 427,800 | | |
| | 81 | | | 374,200 | 428,100 | | |
| | 82 | | | 374,600 | 428,700 | | |
| | 83 | | | 375,100 | 429,400 | | |
| | 84 | | | 375,600 | 430,000 | | |
| | 85 | | | 376,000 | 430,400 | | |
| | 86 | | | 376,500 | 430,900 | | |
| | 87 | | | 376,900 | 431,600 | | |
| | 88 | | | 377,400 | 432,300 | | |
| | 89 | | | 377,900 | 432,500 | | |
| | 90 | | | 378,400 | 433,000 | | |
| | 91 | | | 378,900 | 433,700 | | |
| | 92 | | | 379,400 | 434,400 | | |
| | 93 | | | 379,700 | 434,600 | | |
| | 94 | | | 380,100 | | | |
| | 95 | | | 380,600 | | | |
| | 96 | | | 381,000 | | | |
| | 97 | | | 381,500 | | | |
| | 98 | | | 381,800 | | | |
| | 99 | | | 382,300 | | | |
| | 100 | | | 382,700 | | | |
| | 101 | | | 383,300 | | | |
| 再任用職員 | | 220,300 | 250,300 | 279,700 | 320,400 | 349,200 | 395,700 |

海事職給料表(2)

| 職員の区分 | 職務の級 号給 | 1 級 | 2 級 | 3 級 | 4 級 | 5 級 |
|-------|------------|---------|---------|---------|---------|---------|
| | | 給料月額 | 給料月額 | 給料月額 | 給料月額 | 給料月額 |
| | | 円 | 円 | 円 | 円 | 円 |
| | 1 | 154,300 | 199,100 | 233,100 | 265,700 | 297,400 |
| | 2 | 155,300 | 201,300 | 234,500 | 267,100 | 298,700 |
| | 3 | 156,500 | 203,500 | 235,900 | 268,600 | 300,100 |
| | 4 | 157,500 | 205,700 | 237,000 | 270,300 | 301,500 |
| | 5 | 158,500 | 207,800 | 238,000 | 271,700 | 302,500 |
| | 6 | 159,800 | 209,600 | 239,600 | 273,600 | 303,800 |
| | 7 | 161,100 | 211,500 | 241,300 | 275,300 | 304,900 |
| | 8 | 162,400 | 213,400 | 242,800 | 276,800 | 306,100 |
| | 9 | 163,500 | 215,100 | 244,300 | 277,900 | 307,200 |
| | 10 | 165,000 | 216,600 | 245,800 | 279,700 | 308,300 |
| | 11 | 166,700 | 218,100 | 247,600 | 281,400 | 309,400 |
| | 12 | 168,300 | 219,600 | 249,200 | 283,100 | 310,500 |
| | 13 | 169,600 | 221,000 | 250,800 | 284,300 | 311,200 |
| | 14 | 171,100 | 222,300 | 252,600 | 285,800 | 312,200 |
| | 15 | 172,700 | 223,600 | 254,400 | 287,300 | 312,900 |
| | 16 | 174,300 | 224,800 | 256,100 | 288,800 | 313,700 |
| | 17 | 175,700 | 225,600 | 257,500 | 289,900 | 314,600 |
| | 18 | 177,400 | 226,900 | 259,400 | 291,300 | 315,300 |
| | 19 | 179,100 | 228,300 | 261,300 | 292,500 | 316,000 |
| | 20 | 180,800 | 229,600 | 262,900 | 293,800 | 316,500 |
| | 21 | 182,400 | 230,500 | 264,400 | 294,900 | 317,100 |
| | 22 | 184,400 | 231,800 | 265,800 | 296,100 | 317,600 |
| | 23 | 186,300 | 233,200 | 267,300 | 297,600 | 318,300 |
| | 24 | 188,200 | 234,500 | 269,000 | 298,900 | 318,900 |
| | 25 | 189,900 | 235,800 | 270,500 | 299,900 | 319,600 |
| | 26 | 191,500 | 237,100 | 272,300 | 301,200 | 320,200 |
| | 27 | 193,300 | 238,500 | 274,000 | 302,300 | 320,900 |
| | 28 | 195,100 | 239,900 | 275,600 | 303,500 | 321,500 |
| | 29 | 196,600 | 240,900 | 276,600 | 304,700 | 322,300 |
| | 30 | 198,500 | 242,400 | 278,400 | 305,400 | 323,000 |
| | 31 | 200,500 | 243,800 | 279,800 | 306,400 | 323,600 |
| | 32 | 202,500 | 245,100 | 281,300 | 307,300 | 324,100 |
| | 33 | 204,300 | 246,100 | 282,600 | 308,200 | 324,900 |
| | 34 | 205,900 | 247,000 | 283,900 | 308,800 | 325,600 |
| | 35 | 207,800 | 247,700 | 285,400 | 309,400 | 326,300 |
| | 36 | 209,500 | 248,700 | 286,700 | 310,000 | 326,900 |

| | | | | | | |
|----------------------------|----|---------|---------|---------|---------|---------|
| | 37 | 210,900 | 249,400 | 287,900 | 311,000 | 327,300 |
| | 38 | 212,500 | 250,700 | 289,200 | 311,900 | 327,700 |
| | 39 | 214,000 | 251,800 | 290,200 | 312,600 | 328,200 |
| | 40 | 215,600 | 253,000 | 291,300 | 313,600 | 328,900 |
| | 41 | 217,000 | 253,700 | 292,900 | 314,400 | 329,500 |
| | 42 | 218,500 | 255,000 | 293,900 | 314,900 | 330,400 |
| | 43 | 220,100 | 256,200 | 295,200 | 315,700 | 331,200 |
| | 44 | 221,700 | 257,500 | 296,300 | 316,500 | 332,000 |
| | 45 | 223,100 | 258,400 | 297,500 | 317,300 | 332,700 |
| | 46 | 224,300 | 259,600 | 298,400 | 318,000 | 333,500 |
| | 47 | 225,500 | 260,900 | 299,500 | 318,600 | 334,200 |
| | 48 | 226,800 | 262,000 | 300,400 | 319,100 | 335,000 |
| | 49 | 228,200 | 262,800 | 301,400 | 319,600 | 335,500 |
| | 50 | 229,400 | 264,100 | 302,500 | 320,000 | 336,000 |
| | 51 | 230,300 | 265,400 | 303,200 | 320,500 | 336,600 |
| | 52 | 231,400 | 266,700 | 304,400 | 321,000 | 337,100 |
| | 53 | 232,700 | 267,600 | 305,600 | 321,500 | 337,400 |
| | 54 | 233,900 | 268,800 | 306,400 | 322,300 | 337,800 |
| | 55 | 235,100 | 270,000 | 307,300 | 323,100 | 338,400 |
| 再任 用職 員以 外の 職員 | 56 | 236,300 | 270,900 | 308,100 | 323,800 | 339,000 |
| | 57 | 237,400 | 271,700 | 309,000 | 324,100 | 339,300 |
| | 58 | 238,600 | 272,800 | 309,800 | 324,700 | 339,900 |
| | 59 | 239,800 | 273,800 | 310,700 | 325,200 | 340,500 |
| | 60 | 241,000 | 274,700 | 311,500 | 325,900 | 341,100 |
| | 61 | 242,100 | 275,700 | 312,100 | 326,400 | 341,300 |
| | 62 | 243,200 | 276,700 | 312,700 | 326,900 | 341,700 |
| | 63 | 244,100 | 277,600 | 313,500 | 327,400 | 342,000 |
| | 64 | 245,100 | 278,600 | 314,300 | 327,700 | 342,500 |
| | 65 | 245,700 | 279,900 | 315,000 | 327,900 | 342,700 |
| | 66 | 246,500 | 280,800 | 315,900 | 328,200 | 343,100 |
| | 67 | 247,300 | 281,800 | 316,700 | 328,800 | 343,500 |
| | 68 | 248,100 | 282,600 | 317,600 | 329,400 | 343,900 |
| | 69 | 248,800 | 283,400 | 318,400 | 329,800 | 344,400 |
| | 70 | 249,400 | 284,100 | 319,100 | 330,200 | 344,800 |
| | 71 | 250,000 | 284,900 | 319,600 | 330,600 | 345,200 |
| | 72 | 250,800 | 285,600 | 320,300 | 331,000 | 345,700 |
| | 73 | 251,600 | 286,300 | 320,500 | 331,200 | 346,300 |
| | 74 | 251,900 | 286,900 | 321,000 | 331,400 | 346,800 |
| | 75 | 252,200 | 287,500 | 321,400 | 331,600 | 347,300 |
| | 76 | 252,500 | 287,900 | 321,700 | 331,800 | 347,700 |
| | 77 | 252,800 | 288,400 | 322,200 | 332,200 | 348,000 |
| | 78 | 253,100 | 288,800 | 322,500 | 332,400 | 348,400 |
| | 79 | 253,400 | 289,200 | 323,100 | 332,700 | 348,800 |
| | 80 | 253,700 | 289,500 | 323,700 | 333,000 | 349,200 |

| | | | | | | |
|-------|-----|---------|---------|---------|---------|---------|
| | 81 | 254,000 | 290,000 | 324,300 | 333,300 | 349,600 |
| | 82 | 254,300 | 290,600 | 324,700 | 333,700 | 349,900 |
| | 83 | 254,500 | 291,000 | 325,000 | 334,000 | 350,300 |
| | 84 | 254,800 | 291,500 | 325,300 | 334,400 | 350,700 |
| | 85 | 255,100 | 291,900 | 325,500 | 334,700 | 351,100 |
| | 86 | | 292,200 | 325,800 | 335,000 | 351,500 |
| | 87 | | 292,500 | 326,000 | 335,400 | 351,900 |
| | 88 | | 292,800 | 326,300 | 335,800 | 352,300 |
| | 89 | | 293,000 | 326,600 | 336,000 | 352,700 |
| | 90 | | 293,200 | 326,900 | 336,300 | 353,100 |
| | 91 | | 293,600 | 327,100 | 336,600 | 353,500 |
| | 92 | | 293,900 | 327,400 | 337,000 | 353,900 |
| | 93 | | 294,100 | 327,600 | 337,400 | 354,300 |
| | 94 | | 294,500 | 327,800 | 337,600 | 354,700 |
| | 95 | | 294,900 | 328,200 | 337,900 | 355,100 |
| | 96 | | 295,300 | 328,600 | 338,200 | 355,500 |
| | 97 | | 295,500 | 328,800 | 338,500 | 355,900 |
| | 98 | | 295,700 | 329,100 | 338,800 | |
| | 99 | | 295,900 | 329,500 | 339,100 | |
| | 100 | | 296,200 | 329,900 | 339,400 | |
| | 101 | | 296,600 | 330,100 | 339,600 | |
| | 102 | | 296,900 | 330,300 | 339,900 | |
| | 103 | | 297,100 | 330,500 | 340,200 | |
| | 104 | | 297,300 | 330,700 | 340,500 | |
| | 105 | | 297,600 | 331,100 | 340,700 | |
| | 106 | | | 331,300 | 341,100 | |
| | 107 | | | 331,500 | 341,300 | |
| | 108 | | | 331,800 | 341,500 | |
| | 109 | | | 332,100 | 341,800 | |
| | 110 | | | 332,400 | | |
| | 111 | | | 332,700 | | |
| | 112 | | | 333,000 | | |
| | 113 | | | 333,200 | | |
| 再任用職員 | | 215,100 | 229,600 | 231,600 | 253,700 | 282,200 |

研究職給料表

| 職員の区分 | 職務の級 号給 | 1 級 | 2 級 | 3 級 | 4 級 | 5 級 | 6 級 |
|-------|------------|-----------|-----------|-----------|-----------|-----------|-----------|
| | | 給料月額 円 | 給料月額 円 | 給料月額 円 | 給料月額 円 | 給料月額 円 | 給料月額 円 |
| | 1 | 150,400 | 198,800 | 284,700 | 333,500 | 388,800 | 431,200 |
| | 2 | 151,500 | 201,400 | 287,100 | 335,700 | 391,700 | 433,800 |
| | 3 | 152,700 | 203,800 | 289,400 | 337,700 | 394,300 | 436,300 |
| | 4 | 153,800 | 206,300 | 291,700 | 339,600 | 397,100 | 438,900 |
| | 5 | 154,900 | 208,800 | 294,000 | 341,300 | 399,200 | 441,400 |
| | 6 | 156,200 | 211,100 | 295,900 | 343,000 | 401,900 | 444,000 |
| | 7 | 157,500 | 213,400 | 297,900 | 344,600 | 404,600 | 446,600 |
| | 8 | 158,800 | 215,600 | 299,600 | 345,900 | 407,300 | 449,100 |
| | 9 | 159,800 | 217,700 | 301,400 | 347,600 | 409,800 | 451,300 |
| | 10 | 161,500 | 220,000 | 303,800 | 349,600 | 412,400 | 453,600 |
| | 11 | 163,100 | 222,500 | 306,100 | 351,700 | 415,100 | 456,100 |
| | 12 | 164,700 | 224,800 | 308,600 | 353,600 | 417,900 | 458,600 |
| | 13 | 166,100 | 226,800 | 310,700 | 355,600 | 420,500 | 461,100 |
| | 14 | 168,000 | 229,200 | 313,100 | 357,500 | 423,200 | 463,600 |
| | 15 | 169,900 | 231,700 | 315,500 | 359,300 | 426,000 | 466,100 |
| | 16 | 171,900 | 234,100 | 318,200 | 361,200 | 428,700 | 468,600 |
| | 17 | 173,500 | 236,300 | 320,600 | 362,900 | 431,200 | 470,900 |
| | 18 | 175,600 | 239,100 | 322,800 | 364,800 | 433,800 | 473,300 |
| | 19 | 177,700 | 242,000 | 324,800 | 366,500 | 436,300 | 475,700 |
| | 20 | 179,700 | 244,900 | 326,800 | 368,500 | 438,900 | 478,200 |
| | 21 | 181,800 | 247,400 | 328,900 | 370,000 | 441,400 | 480,600 |
| | 22 | 184,000 | 250,100 | 330,500 | 372,000 | 444,000 | 483,100 |
| | 23 | 186,200 | 252,600 | 331,900 | 373,700 | 446,600 | 485,500 |
| | 24 | 188,400 | 255,300 | 333,300 | 375,600 | 449,100 | 488,000 |
| | 25 | 190,400 | 257,800 | 335,200 | 377,000 | 451,300 | 490,300 |
| | 26 | 192,600 | 260,200 | 337,100 | 378,700 | 453,600 | 492,500 |
| | 27 | 194,700 | 262,500 | 338,900 | 380,600 | 456,100 | 494,700 |
| | 28 | 196,800 | 264,600 | 340,700 | 382,500 | 458,600 | 496,900 |
| | 29 | 198,900 | 267,100 | 342,600 | 384,200 | 461,100 | 498,600 |
| | 30 | 200,400 | 269,200 | 344,300 | 386,100 | 463,600 | 500,100 |
| | 31 | 202,200 | 271,100 | 345,800 | 388,000 | 466,100 | 501,700 |
| | 32 | 203,900 | 273,100 | 347,500 | 389,900 | 468,600 | 503,200 |
| | 33 | 205,700 | 274,800 | 348,700 | 391,500 | 470,900 | 504,900 |
| | 34 | 207,600 | 276,800 | 350,100 | 393,300 | 473,300 | 506,300 |
| | 35 | 209,500 | 278,800 | 351,400 | 394,900 | 475,700 | 507,700 |
| | 36 | 211,400 | 280,600 | 352,900 | 396,700 | 478,200 | 509,200 |

| | | | | | | | |
|-----------|---------|---------|---------|---------|---------|---------|---------|
| | 37 | 212,900 | 282,500 | 354,100 | 397,900 | 480,600 | 510,300 |
| | 38 | 214,800 | 283,600 | 355,500 | 399,400 | 483,100 | 511,500 |
| | 39 | 216,700 | 284,800 | 356,700 | 400,800 | 485,500 | 512,700 |
| | 40 | 218,600 | 286,000 | 358,100 | 402,200 | 488,000 | 513,900 |
| | 41 | 220,400 | 287,200 | 358,800 | 403,600 | 490,300 | 514,800 |
| | 42 | 222,300 | 287,900 | 359,900 | 404,900 | 492,000 | 515,800 |
| | 43 | 224,200 | 288,500 | 361,100 | 406,400 | 493,600 | 516,800 |
| | 44 | 226,100 | 289,200 | 362,200 | 408,000 | 495,200 | 517,800 |
| | 45 | 227,800 | 289,900 | 363,300 | 409,400 | 496,800 | 518,900 |
| | 46 | 229,700 | 291,000 | 364,500 | 410,600 | 497,500 | 519,800 |
| | 47 | 231,500 | 292,100 | 365,800 | 412,200 | 498,200 | 520,500 |
| | 48 | 233,300 | 293,200 | 366,900 | 413,800 | 498,800 | 521,200 |
| | 49 | 234,900 | 294,400 | 368,000 | 415,100 | 499,400 | 522,000 |
| | 50 | 236,700 | 295,600 | 369,300 | 416,500 | 500,100 | 522,800 |
| | 51 | 238,400 | 296,600 | 370,600 | 418,000 | 500,800 | 523,600 |
| | 52 | 240,000 | 297,500 | 371,900 | 419,400 | 501,400 | 524,400 |
| | 53 | 241,300 | 298,600 | 372,600 | 420,800 | 502,000 | 525,100 |
| | 54 | 243,000 | 299,600 | 373,600 | 422,200 | 502,700 | 525,900 |
| | 55 | 244,600 | 300,800 | 374,500 | 423,600 | 503,400 | 526,700 |
| | 56 | 246,100 | 301,700 | 375,500 | 425,000 | 504,000 | 527,500 |
| | 57 | 247,300 | 302,200 | 376,300 | 426,100 | 504,600 | 528,200 |
| | 58 | 248,500 | 303,000 | 377,100 | 427,400 | 505,300 | |
| 再任職員以外の職員 | 59 | 249,400 | 304,000 | 377,800 | 428,800 | 506,000 | |
| | 60 | 250,300 | 304,900 | 378,500 | 430,100 | 506,600 | |
| | 61 | 251,300 | 305,800 | 379,100 | 430,900 | 507,200 | |
| | 62 | 252,200 | 306,900 | 379,800 | 431,800 | | |
| | 63 | 253,100 | 308,000 | 380,700 | 432,800 | | |
| | 64 | 254,000 | 309,100 | 381,600 | 433,700 | | |
| | 65 | 254,900 | 309,900 | 382,200 | 434,600 | | |
| | 66 | 255,800 | 311,000 | 383,000 | 435,400 | | |
| | 67 | 256,600 | 311,900 | 383,800 | 436,000 | | |
| | 68 | 257,200 | 312,900 | 384,600 | 436,800 | | |
| | 69 | 258,000 | 313,900 | 385,200 | 437,200 | | |
| | 70 | 259,300 | 314,900 | 385,900 | 437,800 | | |
| | 71 | 260,600 | 316,000 | 386,600 | 438,300 | | |
| | 72 | 261,800 | 317,100 | 387,300 | 438,800 | | |
| | 73 | 263,100 | 317,600 | 388,000 | 439,300 | | |
| | 74 | 264,500 | 318,600 | 388,600 | 439,900 | | |
| 75 | 265,700 | 319,700 | 389,200 | 440,400 | | | |
| 76 | 266,700 | 320,800 | 389,900 | 440,900 | | | |
| 77 | 267,700 | 321,900 | 390,600 | 441,400 | | | |
| 78 | 268,800 | 322,900 | 391,200 | 442,000 | | | |
| 79 | 270,000 | 323,800 | 391,800 | 442,500 | | | |
| 80 | 270,900 | 324,700 | 392,400 | 443,000 | | | |

| | | | | | | | |
|-------|-----|---------|---------|---------|---------|---------|---------|
| | 81 | 272,100 | 325,800 | 393,000 | 443,500 | | |
| | 82 | 273,300 | 326,600 | 393,600 | | | |
| | 83 | 274,500 | 327,300 | 394,200 | | | |
| | 84 | 275,500 | 328,100 | 394,800 | | | |
| | 85 | 276,600 | 328,600 | 395,300 | | | |
| | 86 | 277,600 | 329,100 | 395,800 | | | |
| | 87 | 278,700 | 329,600 | 396,300 | | | |
| | 88 | 279,700 | 330,100 | 397,000 | | | |
| | 89 | 280,500 | 330,400 | 397,400 | | | |
| | 90 | 281,700 | 330,900 | | | | |
| | 91 | 282,700 | 331,400 | | | | |
| | 92 | 283,900 | 331,900 | | | | |
| | 93 | 284,800 | 332,200 | | | | |
| | 94 | 285,800 | 332,600 | | | | |
| | 95 | 286,800 | 333,100 | | | | |
| | 96 | 287,800 | 333,600 | | | | |
| | 97 | 288,100 | 334,100 | | | | |
| | 98 | 289,000 | 334,600 | | | | |
| | 99 | 289,700 | 335,100 | | | | |
| | 100 | 290,600 | 335,600 | | | | |
| | 101 | 291,500 | 336,100 | | | | |
| | 102 | 292,200 | 336,600 | | | | |
| | 103 | 292,900 | 337,100 | | | | |
| | 104 | 293,600 | 337,600 | | | | |
| | 105 | 294,300 | 338,100 | | | | |
| | 106 | 294,800 | 338,500 | | | | |
| | 107 | 295,300 | 339,000 | | | | |
| | 108 | 295,800 | 339,400 | | | | |
| | 109 | 296,000 | 339,900 | | | | |
| | 110 | 296,400 | 340,300 | | | | |
| | 111 | 296,700 | 340,800 | | | | |
| | 112 | 297,000 | 341,200 | | | | |
| | 113 | 297,300 | 341,700 | | | | |
| | 114 | 297,600 | 342,100 | | | | |
| | 115 | 297,900 | 342,600 | | | | |
| | 116 | 298,200 | 343,000 | | | | |
| | 117 | 298,500 | 343,500 | | | | |
| | 118 | 298,900 | 343,900 | | | | |
| | 119 | 299,200 | 344,300 | | | | |
| | 120 | 299,600 | 344,700 | | | | |
| | 121 | 299,900 | 345,100 | | | | |
| 再任用職員 | | 217,500 | 258,700 | 283,500 | 325,900 | 384,400 | 426,100 |

医療職給料表(1)

| 職員の区分 | 職務の級 号給 | 1 級 | 2 級 | 3 級 | 4 級 |
|-------|------------|---------|---------|---------|---------|
| | | 給料月額 | 給料月額 | 給料月額 | 給料月額 |
| | | 円 | 円 | 円 | 円 |
| | 1 | 253,600 | 338,400 | 400,400 | 471,900 |
| | 2 | 256,100 | 341,400 | 403,300 | 474,200 |
| | 3 | 258,600 | 344,200 | 405,900 | 476,400 |
| | 4 | 261,100 | 347,100 | 408,600 | 478,700 |
| | 5 | 263,300 | 349,800 | 411,000 | 480,900 |
| | 6 | 267,100 | 352,800 | 413,300 | 483,100 |
| | 7 | 270,900 | 355,900 | 415,400 | 485,300 |
| | 8 | 274,700 | 358,700 | 417,300 | 487,500 |
| | 9 | 278,300 | 361,100 | 419,500 | 489,700 |
| | 10 | 282,300 | 363,700 | 422,200 | 491,800 |
| | 11 | 286,300 | 366,400 | 424,800 | 493,900 |
| | 12 | 290,300 | 369,200 | 427,500 | 496,000 |
| | 13 | 294,000 | 372,100 | 429,900 | 498,100 |
| | 14 | 298,000 | 375,600 | 432,400 | 500,200 |
| | 15 | 301,900 | 378,600 | 434,800 | 502,300 |
| | 16 | 305,700 | 382,200 | 437,300 | 504,400 |
| | 17 | 309,300 | 385,600 | 439,300 | 506,500 |
| | 18 | 312,800 | 388,300 | 441,700 | 508,500 |
| | 19 | 316,300 | 390,800 | 444,000 | 510,500 |
| | 20 | 319,800 | 393,400 | 446,400 | 512,500 |
| | 21 | 323,400 | 396,100 | 448,000 | 514,300 |
| | 22 | 327,100 | 398,300 | 450,400 | 516,200 |
| | 23 | 330,500 | 400,200 | 452,700 | 518,100 |
| | 24 | 333,800 | 401,800 | 455,100 | 520,000 |
| | 25 | 337,300 | 403,800 | 457,200 | 521,700 |
| | 26 | 339,800 | 406,100 | 459,500 | 523,500 |
| | 27 | 342,400 | 408,300 | 461,700 | 525,300 |
| | 28 | 344,700 | 410,600 | 464,000 | 527,100 |
| | 29 | 347,100 | 412,900 | 466,100 | 528,700 |
| | 30 | 348,900 | 415,000 | 468,400 | 530,500 |
| | 31 | 350,700 | 417,000 | 470,700 | 532,300 |
| | 32 | 352,700 | 419,100 | 472,900 | 534,100 |
| | 33 | 354,900 | 421,000 | 475,000 | 535,900 |
| | 34 | 357,200 | 422,800 | 477,100 | 537,700 |
| | 35 | 359,300 | 424,600 | 479,200 | 539,500 |
| | 36 | 361,600 | 426,600 | 481,300 | 541,300 |
| | 37 | 363,700 | 428,500 | 483,400 | 543,000 |
| | 38 | 366,100 | 430,500 | 485,200 | 544,600 |
| | 39 | 368,300 | 432,400 | 487,000 | 546,200 |
| | 40 | 370,300 | 434,400 | 488,800 | 547,800 |
| | 41 | 372,500 | 436,300 | 490,500 | 549,400 |
| | 42 | 373,500 | 438,100 | 492,300 | 550,800 |
| | 43 | 374,300 | 439,800 | 494,100 | 552,200 |
| | 44 | 375,000 | 441,600 | 495,900 | 553,600 |
| | 45 | 376,200 | 443,400 | 497,500 | 554,800 |
| | 46 | 377,600 | 445,200 | 499,300 | 555,800 |
| | 47 | 379,100 | 447,000 | 501,100 | 556,800 |
| 再任 | 48 | 380,600 | 448,700 | 502,900 | 557,800 |

| | | | | | |
|----------------------|----|---------|---------|---------|---------|
| 用職 員以 外の 職員 | 49 | 381,700 | 450,600 | 504,500 | 558,900 |
| | 50 | 382,700 | 452,400 | 505,800 | 559,800 |
| | 51 | 383,700 | 454,200 | 507,100 | 560,700 |
| | 52 | 384,500 | 456,000 | 508,400 | 561,600 |
| | 53 | 385,500 | 457,900 | 509,400 | 562,500 |
| | 54 | 386,400 | 459,100 | 510,700 | 563,400 |
| | 55 | 387,100 | 460,300 | 512,000 | 564,300 |
| | 56 | 388,000 | 461,500 | 513,300 | 565,200 |
| | 57 | 388,700 | 462,700 | 514,500 | 566,100 |
| | 58 | 389,600 | 463,700 | 515,400 | 567,000 |
| | 59 | 390,500 | 464,700 | 516,300 | 567,900 |
| | 60 | 391,300 | 465,700 | 517,200 | 568,800 |
| | 61 | 391,900 | 466,600 | 518,100 | 569,700 |
| | 62 | 392,400 | 467,300 | 519,000 | 570,600 |
| | 63 | 392,800 | 468,000 | 519,900 | 571,500 |
| | 64 | 393,300 | 468,700 | 520,800 | 572,400 |
| | 65 | 393,600 | 469,400 | 521,700 | 573,300 |
| | 66 | | 470,100 | 522,600 | |
| | 67 | | 470,800 | 523,500 | |
| | 68 | | 471,400 | 524,400 | |
| | 69 | | 471,700 | 525,300 | |
| | 70 | | 472,400 | 526,200 | |
| | 71 | | 473,100 | 527,100 | |
| | 72 | | 473,800 | 528,000 | |
| | 73 | | 474,300 | 528,800 | |
| | 74 | | 475,000 | 529,700 | |
| | 75 | | 475,700 | 530,600 | |
| | 76 | | 476,400 | 531,500 | |
| | 77 | | 476,900 | 532,300 | |
| | 78 | | 477,500 | 533,200 | |
| | 79 | | 478,100 | 534,100 | |
| | 80 | | 478,700 | 535,000 | |
| | 81 | | 479,300 | 535,800 | |
| | 82 | | 479,900 | 536,700 | |
| | 83 | | 480,500 | 537,600 | |
| | 84 | | 481,100 | 538,500 | |
| | 85 | | 481,600 | 539,300 | |
| | 86 | | 482,200 | 540,200 | |
| | 87 | | 482,800 | 541,100 | |
| | 88 | | 483,400 | 542,000 | |
| | 89 | | 483,900 | 542,800 | |
| | 90 | | 484,500 | 543,700 | |
| | 91 | | 485,100 | 544,600 | |
| | 92 | | 485,700 | 545,500 | |
| | 93 | | 486,200 | 546,300 | |
| | 94 | | 486,800 | | |
| | 95 | | 487,400 | | |
| | 96 | | 488,000 | | |
| | 97 | | 488,500 | | |
| 再任 用職 員 | | 297,400 | 339,900 | 394,200 | 467,400 |

医療職給料表(2)

| 職員の区分 | 職務の級 号給 | 1 級 | 2 級 | 3 級 | 4 級 | 5 級 | 6 級 |
|-------|------------|-----------|-----------|-----------|-----------|-----------|-----------|
| | | 給料月額 円 | 給料月額 円 | 給料月額 円 | 給料月額 円 | 給料月額 円 | 給料月額 円 |
| | 1 | 155,100 | 191,500 | 252,400 | 282,100 | 327,000 | 371,100 |
| | 2 | 156,500 | 193,100 | 253,500 | 284,000 | 329,000 | 373,800 |
| | 3 | 157,900 | 194,700 | 254,700 | 286,100 | 331,200 | 376,400 |
| | 4 | 159,300 | 196,300 | 256,000 | 288,100 | 333,400 | 379,100 |
| | 5 | 160,500 | 197,800 | 257,200 | 290,200 | 335,200 | 381,500 |
| | 6 | 162,300 | 199,300 | 258,400 | 292,300 | 337,400 | 384,200 |
| | 7 | 164,000 | 200,900 | 259,500 | 294,200 | 339,400 | 386,800 |
| | 8 | 165,600 | 202,400 | 260,500 | 296,200 | 341,600 | 389,500 |
| | 9 | 167,200 | 204,000 | 261,800 | 298,000 | 343,400 | 391,600 |
| | 10 | 168,900 | 205,700 | 262,500 | 299,900 | 345,500 | 393,900 |
| | 11 | 170,500 | 207,300 | 263,400 | 301,500 | 347,600 | 396,100 |
| | 12 | 172,300 | 209,000 | 264,200 | 303,100 | 349,700 | 398,300 |
| | 13 | 173,700 | 210,400 | 265,300 | 305,100 | 351,200 | 400,400 |
| | 14 | 175,500 | 212,700 | 266,400 | 307,000 | 353,200 | 402,400 |
| | 15 | 177,400 | 215,000 | 267,600 | 309,100 | 355,100 | 404,400 |
| | 16 | 179,200 | 217,300 | 268,700 | 311,100 | 357,100 | 406,500 |
| | 17 | 181,100 | 219,500 | 270,200 | 313,100 | 358,900 | 408,300 |
| | 18 | 182,600 | 221,300 | 271,900 | 315,100 | 360,900 | 410,300 |
| | 19 | 184,400 | 223,000 | 273,600 | 317,200 | 362,900 | 412,200 |
| | 20 | 186,200 | 224,700 | 275,300 | 319,300 | 364,900 | 414,300 |
| | 21 | 187,700 | 226,800 | 277,000 | 321,100 | 366,700 | 416,100 |
| | 22 | 189,200 | 228,400 | 278,700 | 323,100 | 368,700 | 417,700 |
| | 23 | 190,700 | 230,000 | 280,400 | 324,900 | 370,800 | 419,300 |
| | 24 | 192,200 | 231,600 | 282,000 | 326,900 | 372,900 | 420,800 |
| | 25 | 193,800 | 233,000 | 283,700 | 328,600 | 374,300 | 422,300 |
| | 26 | 195,100 | 234,600 | 285,400 | 330,500 | 376,100 | 423,600 |
| | 27 | 196,600 | 236,100 | 287,200 | 332,500 | 377,900 | 424,900 |
| | 28 | 198,000 | 237,700 | 288,800 | 334,500 | 379,600 | 426,200 |
| | 29 | 199,500 | 238,600 | 290,200 | 335,800 | 381,400 | 427,500 |
| | 30 | 200,700 | 240,000 | 291,800 | 337,600 | 382,900 | 428,700 |
| | 31 | 202,000 | 241,400 | 293,400 | 339,300 | 384,500 | 429,900 |
| | 32 | 203,300 | 242,500 | 295,100 | 341,100 | 386,200 | 431,000 |
| | 33 | 204,700 | 244,000 | 296,800 | 342,800 | 387,500 | 432,200 |
| | 34 | 206,100 | 245,300 | 298,500 | 344,600 | 388,800 | 433,400 |
| | 35 | 207,400 | 246,500 | 300,300 | 346,500 | 390,100 | 434,600 |
| | 36 | 208,800 | 247,800 | 302,100 | 348,300 | 391,300 | 435,800 |
| | 37 | 209,900 | 248,600 | 303,400 | 350,100 | 392,400 | 437,100 |
| | 38 | 211,200 | 249,800 | 305,100 | 351,800 | 393,600 | 437,900 |
| | 39 | 212,500 | 250,900 | 306,600 | 353,400 | 394,700 | 438,300 |
| | 40 | 213,800 | 252,000 | 308,200 | 355,100 | 395,800 | 439,000 |

| | | | | | | | |
|----------------------------|---------|---------|---------|---------|---------|---------|---------|
| | 41 | 214,900 | 253,400 | 309,900 | 356,300 | 396,600 | 439,500 |
| | 42 | 216,100 | 254,200 | 311,600 | 357,400 | 397,400 | 439,900 |
| | 43 | 217,300 | 255,100 | 313,200 | 358,600 | 398,200 | 440,300 |
| | 44 | 218,500 | 256,000 | 314,900 | 359,800 | 399,000 | 440,700 |
| | 45 | 219,600 | 257,000 | 315,800 | 361,000 | 399,400 | 441,100 |
| | 46 | 220,700 | 258,100 | 317,200 | 361,800 | 400,000 | 441,500 |
| | 47 | 221,700 | 259,200 | 318,700 | 363,000 | 400,500 | 441,900 |
| | 48 | 222,700 | 260,400 | 320,300 | 364,100 | 400,900 | 442,200 |
| | 49 | 223,600 | 261,800 | 321,700 | 365,100 | 401,300 | 442,500 |
| | 50 | 224,500 | 263,400 | 323,000 | 366,100 | 401,600 | 442,900 |
| | 51 | 225,400 | 265,000 | 324,200 | 367,100 | 401,900 | 443,200 |
| | 52 | 226,300 | 266,500 | 325,500 | 368,100 | 402,200 | 443,500 |
| | 53 | 226,600 | 267,800 | 326,600 | 368,900 | 402,500 | 443,800 |
| | 54 | 227,400 | 269,500 | 327,600 | 369,700 | 402,800 | |
| | 55 | 228,000 | 271,100 | 328,700 | 370,600 | 403,100 | |
| | 56 | 228,800 | 272,700 | 329,700 | 371,500 | 403,400 | |
| | 57 | 229,500 | 274,100 | 330,200 | 372,000 | 403,700 | |
| | 58 | 230,200 | 275,600 | 331,100 | 372,800 | 404,000 | |
| | 59 | 230,800 | 277,200 | 331,900 | 373,600 | 404,300 | |
| | 60 | 231,400 | 278,600 | 332,800 | 374,400 | 404,700 | |
| | 61 | 232,100 | 279,800 | 333,600 | 374,800 | 404,900 | |
| | 62 | 232,700 | 281,200 | 333,900 | 375,500 | 405,200 | |
| | 63 | 233,300 | 282,700 | 334,500 | 376,200 | 405,500 | |
| | 64 | 234,000 | 284,200 | 335,200 | 376,900 | 405,800 | |
| 再任 用職 員以 外の 職員 | 65 | 234,600 | 285,700 | 335,800 | 377,300 | 406,000 | |
| | 66 | 235,300 | 287,400 | 336,500 | 377,900 | 406,300 | |
| | 67 | 236,000 | 289,100 | 337,200 | 378,600 | 406,600 | |
| | 68 | 236,700 | 290,700 | 337,900 | 379,200 | 406,900 | |
| | 69 | 237,300 | 291,900 | 338,600 | 379,600 | 407,100 | |
| | 70 | 237,900 | 293,500 | 339,100 | 380,100 | 407,400 | |
| | 71 | 238,500 | 294,800 | 339,700 | 380,600 | 407,700 | |
| | 72 | 239,000 | 296,400 | 340,300 | 381,100 | 408,000 | |
| | 73 | 239,600 | 297,700 | 340,600 | 381,700 | 408,200 | |
| | 74 | 240,300 | 299,200 | 341,200 | 382,200 | 408,500 | |
| | 75 | 241,000 | 300,600 | 341,700 | 382,800 | 408,800 | |
| | 76 | 241,500 | 302,100 | 342,300 | 383,400 | 409,100 | |
| | 77 | 241,900 | 303,100 | 342,800 | 383,900 | 409,300 | |
| | 78 | 242,400 | 304,300 | 343,300 | 384,400 | | |
| 79 | 242,900 | 305,500 | 343,800 | 384,900 | | | |
| 80 | 243,200 | 306,900 | 344,200 | 385,400 | | | |
| 81 | 243,500 | 308,200 | 344,500 | 385,700 | | | |
| 82 | 243,800 | 309,400 | 344,800 | 386,200 | | | |
| 83 | 244,100 | 310,700 | 345,200 | 386,600 | | | |
| 84 | 244,400 | 311,900 | 345,500 | 387,000 | | | |
| 85 | 244,700 | 313,300 | 346,000 | 387,400 | | | |
| 86 | | 314,100 | 346,300 | 387,900 | | | |
| 87 | | 314,900 | 346,600 | 388,300 | | | |
| 88 | | 315,700 | 346,900 | 388,700 | | | |

| | | | | | | | |
|-------|--|---------|---------|---------|---------|---------|---------|
| 89 | | | 316,300 | 347,300 | 389,100 | | |
| 90 | | | 317,000 | 347,600 | 389,600 | | |
| 91 | | | 317,700 | 348,000 | 390,000 | | |
| 92 | | | 318,300 | 348,300 | 390,400 | | |
| 93 | | | 319,000 | 348,700 | 390,800 | | |
| 94 | | | 319,200 | 349,000 | 391,300 | | |
| 95 | | | 319,800 | 349,300 | 391,700 | | |
| 96 | | | 320,400 | 349,600 | 392,100 | | |
| 97 | | | 321,000 | 349,900 | 392,500 | | |
| 98 | | | 321,500 | 350,300 | | | |
| 99 | | | 322,000 | 350,700 | | | |
| 100 | | | 322,500 | 351,100 | | | |
| 101 | | | 323,100 | 351,600 | | | |
| 102 | | | 323,600 | 352,000 | | | |
| 103 | | | 324,000 | 352,400 | | | |
| 104 | | | 324,500 | 352,800 | | | |
| 105 | | | 325,000 | 353,300 | | | |
| 106 | | | 325,400 | | | | |
| 107 | | | 325,600 | | | | |
| 108 | | | 326,000 | | | | |
| 109 | | | 326,400 | | | | |
| 110 | | | 326,800 | | | | |
| 111 | | | 327,200 | | | | |
| 112 | | | 327,600 | | | | |
| 113 | | | 327,900 | | | | |
| 114 | | | 328,100 | | | | |
| 115 | | | 328,500 | | | | |
| 116 | | | 328,800 | | | | |
| 117 | | | 329,000 | | | | |
| 118 | | | 329,300 | | | | |
| 119 | | | 329,600 | | | | |
| 120 | | | 329,900 | | | | |
| 121 | | | 330,100 | | | | |
| 122 | | | 330,400 | | | | |
| 123 | | | 330,800 | | | | |
| 124 | | | 331,000 | | | | |
| 125 | | | 331,200 | | | | |
| 126 | | | 331,400 | | | | |
| 127 | | | 331,800 | | | | |
| 128 | | | 332,000 | | | | |
| 129 | | | 332,200 | | | | |
| 130 | | | 332,600 | | | | |
| 131 | | | 333,000 | | | | |
| 132 | | | 333,400 | | | | |
| 133 | | | 333,600 | | | | |
| 再任用職員 | | 188,700 | 243,500 | 256,900 | 282,100 | 322,800 | 365,000 |

医療職給料表(3)

| 職員の区分 | 職務の級 号給 | 1 級 | 2 級 | 3 級 | 4 級 | 5 級 | 6 級 | 7 級 |
|-------|------------|---------|---------|---------|---------|---------|---------|---------|
| | | 給料月額 | 給料月額 | 給料月額 | 給料月額 | 給料月額 | 給料月額 | 給料月額 |
| | | 円 | 円 | 円 | 円 | 円 | 円 | 円 |
| | 1 | 169,900 | 197,000 | 243,600 | 265,700 | 288,400 | 330,100 | 374,100 |
| | 2 | 171,300 | 198,900 | 245,400 | 266,600 | 290,000 | 332,200 | 376,700 |
| | 3 | 172,800 | 200,900 | 247,200 | 267,500 | 291,600 | 334,200 | 379,400 |
| | 4 | 174,200 | 202,800 | 249,000 | 268,400 | 293,400 | 336,400 | 382,000 |
| | 5 | 175,600 | 204,900 | 250,400 | 268,900 | 295,000 | 338,400 | 384,200 |
| | 6 | 177,100 | 206,900 | 251,700 | 269,900 | 296,800 | 340,500 | 386,600 |
| | 7 | 178,600 | 209,100 | 252,800 | 270,600 | 298,500 | 342,600 | 388,900 |
| | 8 | 180,100 | 211,200 | 254,100 | 271,500 | 300,200 | 344,700 | 391,200 |
| | 9 | 181,300 | 213,200 | 254,900 | 272,600 | 301,900 | 346,200 | 393,200 |
| | 10 | 183,000 | 214,600 | 255,800 | 273,200 | 303,500 | 348,200 | 395,300 |
| | 11 | 184,600 | 216,000 | 256,700 | 274,200 | 304,800 | 350,100 | 397,500 |
| | 12 | 186,100 | 217,200 | 257,500 | 275,200 | 306,100 | 352,100 | 399,800 |
| | 13 | 187,500 | 218,600 | 258,600 | 276,200 | 307,600 | 354,000 | 401,700 |
| | 14 | 189,500 | 220,000 | 259,600 | 277,200 | 309,200 | 356,100 | 403,700 |
| | 15 | 191,500 | 221,500 | 260,400 | 278,200 | 311,000 | 358,200 | 405,900 |
| | 16 | 193,500 | 222,700 | 261,300 | 279,300 | 312,800 | 360,200 | 408,100 |
| | 17 | 195,500 | 224,100 | 261,800 | 280,600 | 314,500 | 362,200 | 410,100 |
| | 18 | 197,500 | 225,600 | 262,700 | 281,800 | 316,100 | 364,200 | 412,300 |
| | 19 | 199,500 | 227,100 | 263,500 | 282,800 | 317,800 | 366,300 | 414,500 |
| | 20 | 201,500 | 228,600 | 264,300 | 284,000 | 319,500 | 368,400 | 416,600 |
| | 21 | 203,500 | 229,700 | 265,200 | 285,500 | 320,900 | 370,100 | 418,500 |
| | 22 | 205,400 | 231,400 | 265,900 | 287,100 | 322,400 | 372,200 | 420,400 |
| | 23 | 207,500 | 233,100 | 266,800 | 288,400 | 323,900 | 374,300 | 422,200 |
| | 24 | 209,600 | 234,700 | 267,600 | 289,700 | 325,400 | 376,300 | 424,100 |
| | 25 | 211,200 | 236,000 | 268,600 | 290,800 | 326,800 | 378,300 | 425,800 |
| | 26 | 212,500 | 237,700 | 269,400 | 292,400 | 328,200 | 379,900 | 427,400 |
| | 27 | 213,700 | 239,400 | 270,300 | 294,100 | 329,700 | 381,800 | 429,100 |
| | 28 | 215,000 | 241,100 | 271,300 | 295,600 | 331,300 | 383,700 | 430,700 |
| | 29 | 216,200 | 242,700 | 272,500 | 296,600 | 332,400 | 385,500 | 432,000 |
| | 30 | 217,300 | 244,100 | 273,700 | 298,000 | 333,900 | 387,200 | 433,300 |
| | 31 | 218,600 | 245,400 | 275,200 | 299,400 | 335,300 | 389,100 | 434,900 |
| | 32 | 219,700 | 246,500 | 276,500 | 300,900 | 336,800 | 390,900 | 436,400 |
| | 33 | 221,000 | 247,500 | 278,000 | 302,300 | 338,400 | 392,600 | 438,100 |
| | 34 | 222,300 | 248,600 | 279,400 | 303,800 | 339,900 | 394,300 | 439,700 |
| | 35 | 223,600 | 249,500 | 280,600 | 305,400 | 341,500 | 396,100 | 441,100 |
| | 36 | 224,900 | 250,500 | 281,800 | 307,000 | 343,000 | 397,800 | 442,500 |
| | 37 | 226,000 | 251,200 | 283,300 | 308,300 | 344,700 | 399,400 | 443,600 |
| | 38 | 227,400 | 252,200 | 284,500 | 309,700 | 346,300 | 401,100 | 444,900 |
| | 39 | 228,700 | 253,100 | 285,900 | 311,100 | 347,800 | 402,900 | 446,200 |
| | 40 | 230,100 | 254,100 | 287,100 | 312,700 | 349,400 | 404,700 | 447,600 |

| | | | | | | | | |
|--|----|---------|---------|---------|---------|---------|---------|---------|
| | 41 | 231,000 | 254,500 | 288,100 | 314,200 | 350,600 | 406,200 | 448,600 |
| | 42 | 232,400 | 255,400 | 289,400 | 315,600 | 352,100 | 407,700 | 449,300 |
| | 43 | 233,700 | 256,200 | 290,700 | 317,000 | 353,600 | 409,200 | 450,100 |
| | 44 | 235,100 | 256,900 | 292,100 | 318,500 | 355,000 | 410,500 | 450,700 |
| | 45 | 236,300 | 257,700 | 293,400 | 319,300 | 356,600 | 411,600 | 451,600 |
| | 46 | 237,700 | 258,400 | 294,800 | 320,700 | 357,600 | 412,700 | 452,300 |
| | 47 | 239,000 | 259,300 | 296,300 | 322,100 | 359,100 | 413,800 | 453,100 |
| | 48 | 240,300 | 260,100 | 297,800 | 323,600 | 360,400 | 415,000 | 453,900 |
| | 49 | 241,200 | 260,900 | 298,900 | 324,700 | 361,800 | 416,300 | 454,600 |
| | 50 | 242,300 | 261,800 | 300,200 | 326,100 | 363,200 | 417,400 | 455,300 |
| | 51 | 243,300 | 262,700 | 301,400 | 327,400 | 364,500 | 418,600 | 456,000 |
| | 52 | 244,300 | 263,700 | 302,800 | 328,700 | 365,900 | 419,700 | 456,800 |
| | 53 | 245,000 | 264,800 | 304,200 | 330,100 | 367,400 | 420,900 | 457,600 |
| | 54 | 246,000 | 266,000 | 305,500 | 331,500 | 368,600 | 421,900 | 458,400 |
| | 55 | 246,900 | 267,300 | 306,900 | 332,900 | 369,700 | 423,000 | 459,100 |
| | 56 | 247,800 | 268,600 | 308,300 | 334,200 | 370,900 | 424,100 | 459,800 |
| | 57 | 248,500 | 270,000 | 309,100 | 335,100 | 372,000 | 425,200 | 460,600 |
| | 58 | 249,500 | 271,500 | 310,300 | 336,400 | 372,900 | 425,700 | 461,400 |
| | 59 | 250,100 | 272,900 | 311,500 | 337,600 | 373,900 | 426,300 | 462,100 |
| | 60 | 250,900 | 274,300 | 312,900 | 338,900 | 374,900 | 426,700 | 462,800 |
| | 61 | 251,700 | 275,600 | 314,000 | 340,000 | 375,500 | 427,300 | 463,600 |
| | 62 | 252,500 | 276,900 | 315,300 | 340,900 | 376,300 | 427,800 | |
| | 63 | 253,300 | 278,300 | 316,600 | 342,100 | 377,100 | 428,200 | |
| | 64 | 254,100 | 279,400 | 317,800 | 343,400 | 377,900 | 428,700 | |
| | 65 | 254,800 | 280,500 | 319,100 | 344,500 | 378,600 | 429,300 | |
| | 66 | 255,500 | 281,800 | 320,400 | 345,700 | 379,300 | 429,700 | |
| | 67 | 256,300 | 283,100 | 321,700 | 346,900 | 380,100 | 430,000 | |
| | 68 | 257,000 | 284,400 | 323,000 | 348,000 | 380,800 | 430,300 | |
| | 69 | 257,800 | 285,500 | 323,700 | 349,000 | 381,400 | 430,700 | |
| | 70 | 258,600 | 287,000 | 324,800 | 350,000 | 382,000 | 431,100 | |
| | 71 | 259,500 | 288,500 | 325,900 | 351,100 | 382,700 | 431,400 | |
| | 72 | 260,500 | 289,900 | 326,800 | 352,200 | 383,300 | 431,700 | |
| | 73 | 261,800 | 290,900 | 328,100 | 353,000 | 384,000 | 432,100 | |
| | 74 | 263,100 | 292,300 | 328,800 | 354,100 | 384,500 | 432,500 | |
| | 75 | 264,200 | 293,500 | 329,900 | 355,200 | 385,100 | 432,800 | |
| | 76 | 265,300 | 294,800 | 331,100 | 356,300 | 385,600 | 433,100 | |
| | 77 | 266,200 | 296,200 | 332,200 | 357,000 | 386,000 | 433,500 | |
| | 78 | 267,200 | 297,500 | 333,400 | 357,800 | 386,600 | | |
| | 79 | 268,400 | 298,700 | 334,500 | 358,600 | 387,100 | | |
| | 80 | 269,400 | 300,000 | 335,700 | 359,300 | 387,400 | | |
| | 81 | 270,300 | 300,500 | 336,800 | 359,900 | 387,700 | | |
| | 82 | 271,200 | 301,700 | 337,900 | 360,400 | 388,200 | | |
| | 83 | 272,200 | 302,800 | 338,900 | 361,000 | 388,600 | | |
| | 84 | 273,100 | 304,000 | 340,000 | 361,500 | 388,900 | | |
| | 85 | 273,900 | 305,100 | 340,900 | 362,100 | 389,200 | | |
| | 86 | 274,700 | 306,300 | 341,900 | 362,600 | 389,700 | | |
| | 87 | 275,600 | 307,500 | 342,800 | 363,200 | 390,200 | | |
| | 88 | 276,500 | 308,600 | 343,800 | 363,700 | 390,600 | | |

再任
用職
員以
外の
職員

| | | | | | |
|-----|---------|---------|---------|---------|---------|
| 89 | 277,300 | 309,900 | 344,800 | 364,100 | 390,900 |
| 90 | 278,200 | 311,100 | 345,600 | 364,500 | 391,300 |
| 91 | 279,000 | 312,300 | 346,400 | 365,100 | 391,800 |
| 92 | 280,000 | 313,500 | 347,200 | 365,600 | 392,200 |
| 93 | 280,900 | 314,300 | 347,800 | 365,900 | 392,600 |
| 94 | 281,900 | 315,000 | 348,400 | 366,400 | 393,000 |
| 95 | 282,800 | 315,700 | 349,100 | 366,800 | 393,500 |
| 96 | 283,800 | 316,300 | 349,700 | 367,100 | 393,900 |
| 97 | 284,400 | 317,000 | 350,100 | 367,700 | 394,300 |
| 98 | 285,200 | 317,300 | 350,500 | 368,200 | 394,700 |
| 99 | 285,800 | 317,900 | 351,000 | 368,700 | 395,200 |
| 100 | 286,700 | 318,600 | 351,400 | 369,200 | 395,600 |
| 101 | 287,500 | 319,000 | 351,900 | 369,800 | 396,000 |
| 102 | 288,300 | 319,600 | 352,300 | 370,300 | |
| 103 | 289,100 | 320,200 | 352,800 | 370,800 | |
| 104 | 289,900 | 320,800 | 353,200 | 371,200 | |
| 105 | 290,600 | 321,200 | 353,500 | 371,800 | |
| 106 | 291,100 | 321,700 | 354,000 | 372,300 | |
| 107 | 291,600 | 322,200 | 354,400 | 372,800 | |
| 108 | 292,100 | 322,700 | 354,700 | 373,300 | |
| 109 | 292,300 | 323,100 | 355,200 | 373,900 | |
| 110 | 292,600 | 323,500 | 355,700 | 374,300 | |
| 111 | 292,800 | 323,800 | 356,200 | 374,800 | |
| 112 | 293,200 | 324,100 | 356,700 | 375,300 | |
| 113 | 293,500 | 324,500 | 357,200 | 375,900 | |
| 114 | 293,700 | 324,900 | 357,700 | | |
| 115 | 294,100 | 325,300 | 358,200 | | |
| 116 | 294,400 | 325,600 | 358,600 | | |
| 117 | 294,700 | 325,800 | 359,000 | | |
| 118 | 295,000 | 326,100 | 359,400 | | |
| 119 | 295,300 | 326,500 | 359,900 | | |
| 120 | 295,700 | 326,700 | 360,400 | | |
| 121 | 296,000 | 326,900 | 360,800 | | |
| 122 | 296,400 | 327,200 | 361,300 | | |
| 123 | 296,700 | 327,500 | 361,800 | | |
| 124 | 297,100 | 327,800 | 362,300 | | |
| 125 | 297,300 | 328,000 | 362,600 | | |
| 126 | 297,500 | 328,300 | | | |
| 127 | 297,800 | 328,700 | | | |
| 128 | 298,200 | 328,900 | | | |
| 129 | 298,400 | 329,100 | | | |
| 130 | 298,700 | 329,300 | | | |
| 131 | 299,100 | 329,700 | | | |
| 132 | 299,500 | 329,900 | | | |
| 133 | 299,700 | 330,200 | | | |
| 134 | 300,000 | 330,600 | | | |
| 135 | 300,400 | 331,000 | | | |
| 136 | 300,700 | 331,400 | | | |

| | | | | | | | | |
|-------|---------|---------|---------|---------|---------|---------|---------|--|
| 137 | 300,900 | 331,700 | | | | | | |
| 138 | 301,200 | 332,100 | | | | | | |
| 139 | 301,600 | 332,500 | | | | | | |
| 140 | 301,900 | 332,900 | | | | | | |
| 141 | 302,100 | 333,200 | | | | | | |
| 142 | 302,500 | 333,600 | | | | | | |
| 143 | 302,900 | 333,900 | | | | | | |
| 144 | 303,200 | 334,300 | | | | | | |
| 145 | 303,400 | 334,600 | | | | | | |
| 146 | 303,600 | 335,000 | | | | | | |
| 147 | 303,900 | 335,400 | | | | | | |
| 148 | 304,300 | 335,800 | | | | | | |
| 149 | 304,500 | 336,100 | | | | | | |
| 150 | 304,700 | 336,500 | | | | | | |
| 151 | 305,000 | 336,900 | | | | | | |
| 152 | 305,300 | 337,300 | | | | | | |
| 153 | 305,700 | 337,600 | | | | | | |
| 154 | 305,900 | | | | | | | |
| 155 | 306,100 | | | | | | | |
| 156 | 306,400 | | | | | | | |
| 157 | 306,700 | | | | | | | |
| 158 | 307,000 | | | | | | | |
| 159 | 307,300 | | | | | | | |
| 160 | 307,600 | | | | | | | |
| 161 | 308,000 | | | | | | | |
| 162 | 308,300 | | | | | | | |
| 163 | 308,600 | | | | | | | |
| 164 | 308,900 | | | | | | | |
| 165 | 309,300 | | | | | | | |
| 166 | 309,600 | | | | | | | |
| 167 | 309,900 | | | | | | | |
| 168 | 310,200 | | | | | | | |
| 169 | 310,600 | | | | | | | |
| 再任用職員 | 235,100 | 255,400 | 262,600 | 272,800 | 289,100 | 326,200 | 370,600 | |

福祉職給料表

| 職員の区分 | 職務の級 号給 | 1 級 | 2 級 | 3 級 | 4 級 | 5 級 | 6 級 |
|-------|------------|-----------|-----------|-----------|-----------|-----------|-----------|
| | | 給料月額 円 | 給料月額 円 | 給料月額 円 | 給料月額 円 | 給料月額 円 | 給料月額 円 |
| | 1 | 164,100 | 212,900 | 257,900 | 278,600 | 319,200 | 362,900 |
| | 2 | 165,300 | 214,600 | 259,400 | 280,000 | 321,400 | 365,500 |
| | 3 | 166,500 | 216,400 | 260,800 | 281,600 | 323,700 | 367,900 |
| | 4 | 167,700 | 218,100 | 262,300 | 282,900 | 325,900 | 370,500 |
| | 5 | 168,600 | 219,800 | 263,200 | 284,400 | 328,100 | 372,400 |
| | 6 | 170,100 | 221,600 | 264,500 | 286,300 | 330,100 | 374,900 |
| | 7 | 171,500 | 223,400 | 265,800 | 288,100 | 332,300 | 377,200 |
| | 8 | 172,900 | 225,100 | 267,100 | 290,100 | 334,500 | 379,700 |
| | 9 | 174,100 | 226,800 | 268,300 | 292,000 | 336,400 | 382,100 |
| | 10 | 175,500 | 228,300 | 269,400 | 294,000 | 338,600 | 384,800 |
| | 11 | 176,900 | 229,700 | 270,700 | 296,100 | 340,600 | 387,400 |
| | 12 | 178,300 | 231,100 | 271,600 | 298,100 | 342,800 | 390,100 |
| | 13 | 179,700 | 232,500 | 272,700 | 299,500 | 344,600 | 392,500 |
| | 14 | 181,000 | 234,100 | 274,000 | 301,800 | 346,600 | 394,800 |
| | 15 | 182,400 | 235,700 | 275,400 | 303,800 | 348,600 | 397,000 |
| | 16 | 183,700 | 237,300 | 276,800 | 305,900 | 350,600 | 399,400 |
| | 17 | 185,200 | 238,700 | 278,400 | 307,800 | 352,300 | 401,200 |
| | 18 | 186,700 | 240,300 | 280,200 | 309,800 | 354,300 | 403,200 |
| | 19 | 188,400 | 241,800 | 281,800 | 311,500 | 356,100 | 405,100 |
| | 20 | 189,900 | 243,300 | 283,300 | 313,200 | 358,000 | 406,900 |
| | 21 | 191,200 | 244,100 | 284,800 | 315,100 | 359,900 | 408,800 |
| | 22 | 192,800 | 245,400 | 286,600 | 317,200 | 361,800 | 410,600 |
| | 23 | 194,500 | 246,700 | 288,000 | 319,400 | 363,800 | 412,400 |
| | 24 | 196,100 | 248,000 | 289,600 | 321,500 | 365,700 | 414,300 |
| | 25 | 197,700 | 249,300 | 291,300 | 323,500 | 367,700 | 416,100 |
| | 26 | 199,400 | 250,900 | 292,800 | 325,500 | 369,600 | 417,600 |
| | 27 | 201,200 | 252,400 | 294,500 | 327,600 | 371,600 | 419,100 |
| | 28 | 202,900 | 254,000 | 296,100 | 329,600 | 373,600 | 420,700 |
| | 29 | 204,700 | 255,400 | 297,200 | 331,400 | 375,100 | 422,300 |
| | 30 | 206,100 | 256,700 | 298,500 | 333,500 | 376,900 | 423,600 |
| | 31 | 207,600 | 257,800 | 300,000 | 335,400 | 378,700 | 424,900 |
| | 32 | 209,000 | 259,100 | 301,400 | 337,500 | 380,300 | 426,100 |
| | 33 | 210,200 | 260,400 | 302,900 | 339,100 | 382,100 | 427,300 |
| | 34 | 211,500 | 261,400 | 304,500 | 341,000 | 383,500 | 428,600 |
| | 35 | 212,800 | 262,700 | 306,000 | 342,800 | 385,000 | 429,900 |
| | 36 | 213,900 | 263,700 | 307,600 | 344,700 | 386,600 | 431,100 |

| | | | | | | | |
|------------|----|---------|---------|---------|---------|---------|---------|
| | 37 | 215,100 | 264,900 | 309,100 | 345,900 | 388,000 | 432,300 |
| | 38 | 216,500 | 266,100 | 310,600 | 347,800 | 389,200 | 433,100 |
| | 39 | 217,900 | 267,300 | 312,000 | 349,700 | 390,400 | 433,900 |
| | 40 | 219,300 | 268,500 | 313,600 | 351,500 | 391,500 | 434,700 |
| | 41 | 220,300 | 269,900 | 314,900 | 353,400 | 392,600 | 435,300 |
| | 42 | 221,500 | 271,400 | 316,500 | 355,200 | 393,800 | 436,000 |
| | 43 | 222,600 | 272,900 | 318,000 | 357,000 | 395,000 | 436,700 |
| | 44 | 223,800 | 274,300 | 319,500 | 358,700 | 396,100 | 437,400 |
| | 45 | 224,600 | 275,900 | 320,500 | 360,500 | 396,800 | 438,200 |
| | 46 | 225,700 | 277,400 | 321,700 | 361,900 | 397,500 | 439,000 |
| | 47 | 226,600 | 278,900 | 322,900 | 363,400 | 398,200 | 439,400 |
| | 48 | 227,500 | 280,400 | 324,100 | 364,800 | 398,900 | 440,100 |
| | 49 | 228,200 | 281,800 | 325,100 | 365,800 | 399,500 | 440,600 |
| | 50 | 229,100 | 283,200 | 326,100 | 366,900 | 400,100 | 441,000 |
| | 51 | 230,200 | 284,700 | 327,000 | 368,000 | 400,600 | 441,400 |
| | 52 | 231,000 | 286,000 | 328,000 | 369,100 | 401,000 | 441,800 |
| | 53 | 231,400 | 287,200 | 328,900 | 370,000 | 401,400 | 442,200 |
| | 54 | 232,500 | 288,300 | 329,600 | 370,600 | 401,700 | 442,600 |
| | 55 | 233,100 | 289,500 | 330,400 | 371,400 | 402,000 | 443,000 |
| | 56 | 233,700 | 290,800 | 331,200 | 372,200 | 402,300 | 443,300 |
| | 57 | 234,500 | 292,200 | 331,800 | 373,000 | 402,600 | 443,600 |
| | 58 | 235,200 | 293,600 | 332,300 | 373,800 | 402,900 | 444,000 |
| | 59 | 236,000 | 295,100 | 332,900 | 374,600 | 403,200 | 444,300 |
| | 60 | 236,700 | 296,600 | 333,400 | 375,400 | 403,500 | 444,600 |
| | 61 | 237,500 | 297,700 | 333,900 | 376,300 | 403,800 | 444,900 |
| | 62 | 238,100 | 299,200 | 334,100 | 377,000 | 404,100 | |
| | 63 | 238,700 | 300,400 | 334,700 | 377,700 | 404,400 | |
| | 64 | 239,200 | 301,900 | 335,300 | 378,400 | 404,700 | |
| | 65 | 240,000 | 303,000 | 335,600 | 378,700 | 405,000 | |
| | 66 | 241,000 | 304,300 | 336,100 | 379,300 | 405,300 | |
| | 67 | 242,000 | 305,400 | 336,600 | 379,900 | 405,600 | |
| | 68 | 242,900 | 306,700 | 337,100 | 380,600 | 405,900 | |
| | 69 | 243,900 | 307,400 | 337,600 | 381,000 | 406,100 | |
| | 70 | 245,000 | 308,500 | 338,100 | 381,700 | 406,400 | |
| | 71 | 245,900 | 309,700 | 338,500 | 382,300 | 406,700 | |
| | 72 | 246,600 | 310,900 | 339,000 | 382,900 | 407,000 | |
| | 73 | 247,200 | 312,200 | 339,200 | 383,300 | 407,200 | |
| | 74 | 248,200 | 312,900 | 339,700 | 383,900 | 407,500 | |
| 再任用職員以外の職員 | 75 | 249,200 | 313,600 | 340,200 | 384,500 | 407,800 | |
| | 76 | 250,000 | 314,200 | 340,700 | 385,100 | 408,000 | |
| | 77 | 250,800 | 315,000 | 341,000 | 385,500 | 408,200 | |
| | 78 | 251,800 | 315,700 | 341,400 | 386,000 | 408,500 | |
| | 79 | 252,700 | 316,400 | 341,900 | 386,500 | 408,800 | |
| | 80 | 253,500 | 317,100 | 342,300 | 387,100 | 409,000 | |

| | | | | | |
|-----|---------|---------|---------|---------|---------|
| 81 | 254,400 | 317,400 | 342,500 | 387,600 | 409,200 |
| 82 | 255,000 | 317,700 | 342,800 | 388,000 | 409,500 |
| 83 | 255,800 | 318,300 | 343,300 | 388,400 | 409,800 |
| 84 | 256,600 | 318,600 | 343,700 | 388,800 | 410,000 |
| 85 | 257,200 | 319,000 | 344,000 | 389,000 | 410,200 |
| 86 | 258,000 | 319,300 | 344,300 | 389,200 | 410,500 |
| 87 | 258,700 | 319,700 | 344,800 | 389,500 | 410,800 |
| 88 | 259,600 | 320,000 | 345,200 | 389,800 | 411,000 |
| 89 | 260,200 | 320,500 | 345,500 | 390,000 | 411,200 |
| 90 | 261,000 | 320,900 | 345,900 | 390,300 | |
| 91 | 261,800 | 321,200 | 346,300 | 390,600 | |
| 92 | 262,600 | 321,500 | 346,500 | 390,800 | |
| 93 | 263,000 | 322,000 | 346,800 | 391,000 | |
| 94 | 263,700 | 322,400 | 347,200 | 391,300 | |
| 95 | 264,200 | 322,600 | 347,600 | 391,600 | |
| 96 | 264,900 | 323,000 | 347,800 | 391,800 | |
| 97 | 265,600 | 323,400 | 348,100 | 392,000 | |
| 98 | 266,300 | 323,800 | 348,500 | 392,300 | |
| 99 | 267,000 | 324,200 | 348,900 | 392,600 | |
| 100 | 267,700 | 324,600 | 349,100 | 392,800 | |
| 101 | 268,200 | 324,800 | 349,400 | 393,000 | |
| 102 | 268,700 | 325,100 | | 393,300 | |
| 103 | 269,100 | 325,400 | | 393,600 | |
| 104 | 269,600 | 325,700 | | 393,800 | |
| 105 | 269,800 | 326,100 | | 394,000 | |
| 106 | 270,000 | 326,300 | | 394,300 | |
| 107 | 270,300 | 326,600 | | 394,600 | |
| 108 | 270,600 | 327,000 | | 394,800 | |
| 109 | 271,000 | 327,400 | | 395,000 | |
| 110 | 271,300 | 327,700 | | | |
| 111 | 271,700 | 328,100 | | | |
| 112 | 272,000 | 328,400 | | | |
| 113 | 272,300 | 328,700 | | | |
| 114 | 272,600 | 329,100 | | | |
| 115 | 272,900 | 329,400 | | | |
| 116 | 273,300 | 329,600 | | | |
| 117 | 273,600 | 329,800 | | | |
| 118 | 273,900 | 330,100 | | | |
| 119 | 274,300 | 330,500 | | | |
| 120 | 274,700 | 330,900 | | | |
| 121 | 274,900 | 331,100 | | | |
| 122 | 275,100 | 331,400 | | | |
| 123 | 275,500 | 331,800 | | | |
| 124 | 275,800 | 332,200 | | | |

| | | | | | | | |
|-------|-----|---------|---------|---------|---------|---------|---------|
| | 125 | 276,000 | 332,400 | | | | |
| | 126 | 276,300 | 332,700 | | | | |
| | 127 | 276,700 | 333,100 | | | | |
| | 128 | 277,100 | 333,500 | | | | |
| | 129 | 277,300 | 333,700 | | | | |
| | 130 | 277,700 | | | | | |
| | 131 | 278,100 | | | | | |
| | 132 | 278,400 | | | | | |
| | 133 | 278,600 | | | | | |
| | 134 | 278,900 | | | | | |
| | 135 | 279,300 | | | | | |
| | 136 | 279,600 | | | | | |
| | 137 | 279,800 | | | | | |
| | 138 | 280,100 | | | | | |
| | 139 | 280,400 | | | | | |
| | 140 | 280,700 | | | | | |
| | 141 | 280,900 | | | | | |
| | 142 | 281,100 | | | | | |
| | 143 | 281,300 | | | | | |
| | 144 | 281,600 | | | | | |
| | 145 | 282,000 | | | | | |
| | 146 | 282,200 | | | | | |
| | 147 | 282,500 | | | | | |
| | 148 | 282,800 | | | | | |
| | 149 | 283,100 | | | | | |
| | 150 | 283,300 | | | | | |
| | 151 | 283,600 | | | | | |
| | 152 | 283,800 | | | | | |
| | 153 | 284,100 | | | | | |
| 再任用職員 | | 201,500 | 241,000 | 255,300 | 288,400 | 315,100 | 356,800 |

教育職給料表

| 職員の区分 | 職務の級 号給 | 1 級 | 2 級 | 3 級 | 4 級 | 5 級 |
|-------|------------|---------|---------|---------|---------|---------|
| | | 給料月額 | 給料月額 | 給料月額 | 給料月額 | 給料月額 |
| | | 円 | 円 | 円 | 円 | 円 |
| | 1 | 164,400 | 180,200 | 257,000 | 296,000 | 406,700 |
| | 2 | 165,900 | 182,300 | 259,400 | 298,600 | 408,200 |
| | 3 | 167,400 | 184,400 | 261,900 | 301,400 | 409,700 |
| | 4 | 168,900 | 186,600 | 264,100 | 303,800 | 411,200 |
| | 5 | 170,500 | 188,600 | 266,600 | 306,300 | 412,600 |
| | 6 | 172,400 | 190,600 | 268,900 | 308,400 | 414,000 |
| | 7 | 174,200 | 192,700 | 271,100 | 310,700 | 415,500 |
| | 8 | 176,000 | 194,800 | 273,200 | 312,800 | 417,100 |
| | 9 | 177,700 | 197,000 | 275,300 | 314,900 | 418,500 |
| | 10 | 179,800 | 199,600 | 277,500 | 317,200 | 419,900 |
| | 11 | 181,800 | 202,200 | 279,600 | 319,600 | 421,300 |
| | 12 | 183,700 | 204,800 | 281,500 | 322,100 | 422,600 |
| | 13 | 185,600 | 207,400 | 283,800 | 324,500 | 423,900 |
| | 14 | 187,700 | 209,100 | 285,500 | 326,400 | 425,300 |
| | 15 | 189,800 | 210,700 | 287,400 | 328,300 | 426,700 |
| | 16 | 191,900 | 212,400 | 289,200 | 330,400 | 428,100 |
| | 17 | 194,100 | 214,200 | 290,600 | 332,200 | 429,300 |
| | 18 | 196,400 | 215,800 | 292,700 | 334,400 | 430,600 |
| | 19 | 198,900 | 217,500 | 294,700 | 336,500 | 431,800 |
| | 20 | 201,200 | 219,100 | 296,900 | 338,500 | 433,100 |
| | 21 | 203,600 | 220,900 | 298,900 | 340,600 | 434,200 |
| | 22 | 205,200 | 222,800 | 301,300 | 342,400 | 435,400 |
| | 23 | 206,900 | 224,700 | 303,500 | 344,200 | 436,700 |
| | 24 | 208,600 | 226,600 | 306,100 | 345,800 | 438,000 |
| | 25 | 210,100 | 228,100 | 308,300 | 347,500 | 439,300 |
| | 26 | 211,600 | 230,100 | 310,700 | 349,300 | 440,500 |
| | 27 | 213,300 | 232,100 | 313,000 | 351,200 | 441,500 |
| | 28 | 214,900 | 234,100 | 315,200 | 353,100 | 442,600 |
| | 29 | 216,400 | 235,900 | 317,300 | 354,900 | 443,800 |
| | 30 | 218,100 | 238,600 | 319,100 | 356,700 | 444,600 |
| | 31 | 219,800 | 241,300 | 320,700 | 358,400 | 445,400 |
| | 32 | 221,500 | 244,000 | 322,300 | 360,300 | 446,300 |
| | 33 | 222,900 | 246,600 | 324,200 | 361,600 | 447,200 |
| | 34 | 224,700 | 249,400 | 326,300 | 363,300 | 447,700 |
| | 35 | 226,500 | 252,000 | 328,400 | 364,800 | 448,200 |
| | 36 | 228,200 | 254,700 | 330,400 | 366,600 | 448,700 |
| | 37 | 229,700 | 257,000 | 332,500 | 368,500 | 449,200 |
| | 38 | 231,500 | 259,400 | 334,600 | 370,000 | 449,700 |
| | 39 | 233,300 | 261,900 | 336,800 | 371,300 | 450,200 |
| | 40 | 235,100 | 264,100 | 339,000 | 372,900 | 450,700 |

| | | | | | |
|----|---------|---------|---------|---------|---------|
| 41 | 236,800 | 266,600 | 340,700 | 374,000 | 451,200 |
| 42 | 238,500 | 268,900 | 342,900 | 375,400 | 451,700 |
| 43 | 240,100 | 271,100 | 344,900 | 376,800 | 452,200 |
| 44 | 241,700 | 273,200 | 347,100 | 378,300 | 452,700 |
| 45 | 242,900 | 275,300 | 348,900 | 379,700 | 453,200 |
| 46 | 244,200 | 277,500 | 350,800 | 381,300 | 453,700 |
| 47 | 245,500 | 279,600 | 352,800 | 382,900 | 454,200 |
| 48 | 246,600 | 281,500 | 354,800 | 384,400 | 454,700 |
| 49 | 247,900 | 283,800 | 356,400 | 385,800 | 455,200 |
| 50 | 249,300 | 285,500 | 358,300 | 387,300 | 455,700 |
| 51 | 250,500 | 287,400 | 360,100 | 388,800 | 456,200 |
| 52 | 251,900 | 289,200 | 362,000 | 390,200 | 456,700 |
| 53 | 253,000 | 290,600 | 363,800 | 391,400 | 457,200 |
| 54 | 254,200 | 292,700 | 365,500 | 392,700 | 457,700 |
| 55 | 255,500 | 294,700 | 367,200 | 393,800 | 458,200 |
| 56 | 256,500 | 296,900 | 368,800 | 394,900 | 458,700 |
| 57 | 257,800 | 298,900 | 370,300 | 396,300 | 459,200 |
| 58 | 258,500 | 301,300 | 371,800 | 397,500 | |
| 59 | 259,600 | 303,500 | 373,300 | 398,700 | |
| 60 | 260,600 | 306,100 | 374,700 | 400,000 | |
| 61 | 261,700 | 308,300 | 375,800 | 401,200 | |
| 62 | 262,600 | 310,700 | 377,200 | 402,200 | |
| 63 | 263,700 | 313,000 | 378,600 | 403,600 | |
| 64 | 264,500 | 315,200 | 379,900 | 404,900 | |
| 65 | 265,800 | 317,300 | 381,200 | 406,100 | |
| 66 | 267,200 | 319,100 | 382,500 | 407,200 | |
| 67 | 268,600 | 320,700 | 383,700 | 408,400 | |
| 68 | 270,200 | 322,300 | 385,000 | 409,500 | |
| 69 | 271,500 | 324,200 | 386,300 | 410,500 | |
| 70 | 272,800 | 326,300 | 387,400 | 411,700 | |
| 71 | 274,100 | 328,400 | 388,700 | 412,900 | |
| 72 | 275,400 | 330,400 | 389,900 | 414,100 | |
| 73 | 276,400 | 332,500 | 391,300 | 414,700 | |
| 74 | 277,600 | 334,600 | 392,300 | 415,500 | |
| 75 | 278,900 | 336,800 | 393,400 | 416,200 | |
| 76 | 279,900 | 339,000 | 394,400 | 416,700 | |
| 77 | 280,800 | 340,700 | 395,300 | 417,000 | |
| 78 | 281,800 | 342,600 | 396,300 | 417,400 | |
| 79 | 282,800 | 344,300 | 397,400 | 417,800 | |
| 80 | 283,800 | 346,100 | 398,500 | 418,200 | |
| 81 | 284,900 | 347,900 | 399,200 | 418,500 | |
| 82 | 286,100 | 349,700 | 400,100 | 418,900 | |
| 83 | 287,300 | 351,100 | 401,000 | 419,300 | |
| 84 | 288,500 | 352,900 | 401,900 | 419,600 | |
| 85 | 289,500 | 354,100 | 402,700 | 419,900 | |
| 86 | 290,600 | 355,700 | 403,600 | 420,300 | |
| 87 | 291,600 | 357,200 | 404,400 | 420,700 | |
| 88 | 292,800 | 358,700 | 405,200 | 421,000 | |

| | | | | | |
|------------|---------|---------|---------|---------|---------|
| 再任用職員以外の職員 | 89 | 293,900 | 360,000 | 405,800 | 421,300 |
| | 90 | 295,000 | 361,300 | 406,500 | 421,600 |
| | 91 | 296,200 | 362,700 | 407,200 | 421,900 |
| | 92 | 297,400 | 364,100 | 407,900 | 422,100 |
| | 93 | 297,900 | 365,600 | 408,500 | 422,300 |
| | 94 | 298,900 | 366,900 | 409,000 | 422,600 |
| | 95 | 300,000 | 368,200 | 409,400 | 422,900 |
| | 96 | 301,200 | 369,400 | 409,800 | 423,100 |
| | 97 | 302,200 | 370,400 | 410,200 | 423,300 |
| | 98 | 303,300 | 371,400 | 410,500 | 423,600 |
| | 99 | 304,300 | 372,400 | 410,800 | 423,900 |
| | 100 | 305,400 | 373,400 | 411,000 | 424,100 |
| | 101 | 306,300 | 374,300 | 411,200 | 424,300 |
| | 102 | 307,400 | 375,300 | 411,500 | 424,600 |
| | 103 | 308,500 | 376,300 | 411,800 | 424,900 |
| | 104 | 309,500 | 377,300 | 412,000 | 425,100 |
| | 105 | 310,100 | 378,100 | 412,200 | 425,300 |
| | 106 | 311,000 | 379,000 | 412,500 | 425,600 |
| | 107 | 311,800 | 379,900 | 412,800 | 425,900 |
| | 108 | 312,600 | 380,900 | 413,000 | 426,100 |
| | 109 | 313,500 | 381,700 | 413,200 | 426,300 |
| | 110 | 313,900 | 382,700 | 413,500 | 426,600 |
| | 111 | 314,300 | 383,700 | 413,800 | 426,900 |
| | 112 | 314,800 | 384,700 | 414,000 | 427,100 |
| | 113 | 315,400 | 385,300 | 414,200 | 427,300 |
| | 114 | 315,800 | 386,200 | 414,500 | 427,600 |
| | 115 | 316,300 | 387,100 | 414,800 | 427,900 |
| | 116 | 316,800 | 388,000 | 415,000 | 428,100 |
| | 117 | 317,400 | 388,800 | 415,200 | 428,300 |
| | 118 | 317,900 | 389,500 | 415,500 | 428,600 |
| | 119 | 318,300 | 390,300 | 415,800 | 428,900 |
| | 120 | 318,800 | 391,100 | 416,000 | 429,100 |
| | 121 | 319,300 | 391,700 | 416,200 | 429,300 |
| | 122 | 319,700 | 392,500 | 416,500 | |
| | 123 | 320,200 | 393,200 | 416,800 | |
| | 124 | 320,700 | 393,900 | 417,000 | |
| 125 | 321,300 | 394,500 | 417,200 | | |
| 126 | 321,600 | 395,200 | 417,500 | | |
| 127 | 321,900 | 395,700 | 417,800 | | |
| 128 | 322,200 | 396,300 | 418,000 | | |
| 129 | 322,400 | 397,000 | 418,200 | | |
| 130 | 322,700 | 397,600 | 418,500 | | |
| 131 | 323,000 | 398,100 | 418,800 | | |
| 132 | 323,300 | 398,600 | 419,000 | | |
| 133 | 323,500 | 398,900 | 419,200 | | |
| 134 | 323,700 | 399,200 | 419,500 | | |
| 135 | 323,900 | 399,500 | 419,800 | | |
| 136 | 324,200 | 399,800 | 420,000 | | |

| | | | | | |
|-------|---------|---------|---------|---------|---------|
| 137 | 324,500 | 400,100 | 420,200 | | |
| 138 | 324,700 | 400,400 | | | |
| 139 | 325,000 | 400,700 | | | |
| 140 | 325,300 | 401,000 | | | |
| 141 | 325,500 | 401,300 | | | |
| 142 | 325,700 | 401,600 | | | |
| 143 | 326,000 | 401,900 | | | |
| 144 | 326,200 | 402,200 | | | |
| 145 | 326,500 | 402,400 | | | |
| 146 | 326,700 | 402,700 | | | |
| 147 | 327,000 | 403,000 | | | |
| 148 | 327,300 | 403,200 | | | |
| 149 | 327,500 | 403,400 | | | |
| 150 | 327,700 | 403,700 | | | |
| 151 | 328,000 | 404,000 | | | |
| 152 | 328,300 | 404,200 | | | |
| 153 | 328,500 | 404,400 | | | |
| 154 | 328,700 | 404,700 | | | |
| 155 | 329,000 | 405,000 | | | |
| 156 | 329,300 | 405,200 | | | |
| 157 | 329,500 | 405,400 | | | |
| 158 | 329,700 | 405,700 | | | |
| 159 | 330,000 | 406,000 | | | |
| 160 | 330,300 | 406,200 | | | |
| 161 | 330,500 | 406,400 | | | |
| 162 | 330,700 | 406,700 | | | |
| 163 | 331,000 | 407,000 | | | |
| 164 | 331,300 | 407,200 | | | |
| 165 | 331,500 | 407,400 | | | |
| 166 | | 407,700 | | | |
| 167 | | 408,000 | | | |
| 168 | | 408,200 | | | |
| 169 | | 408,400 | | | |
| 170 | | 408,700 | | | |
| 171 | | 409,000 | | | |
| 172 | | 409,200 | | | |
| 173 | | 409,400 | | | |
| 174 | | 409,700 | | | |
| 175 | | 410,000 | | | |
| 176 | | 410,200 | | | |
| 177 | | 410,400 | | | |
| 178 | | 410,700 | | | |
| 179 | | 411,000 | | | |
| 180 | | 411,200 | | | |
| 181 | | 411,400 | | | |
| 182 | | 411,700 | | | |
| 183 | | 412,000 | | | |
| 184 | | 412,200 | | | |
| 185 | | 412,400 | | | |
| 再任用職員 | 234,000 | 274,300 | 296,600 | 324,400 | 405,200 |

学校栄養職給料表

| 職員の区分 | 職務の級 号給 | 1 級 | 2 級 | 3 級 | 4 級 |
|-------|------------|---------|---------|---------|---------|
| | | 給料月額 | 給料月額 | 給料月額 | 給料月額 |
| | | 円 | 円 | 円 | 円 |
| | 1 | 155,100 | 191,500 | 252,400 | 282,100 |
| | 2 | 156,500 | 193,100 | 253,500 | 284,000 |
| | 3 | 157,900 | 194,700 | 254,700 | 286,100 |
| | 4 | 159,300 | 196,300 | 256,000 | 288,100 |
| | 5 | 160,500 | 197,800 | 257,200 | 290,200 |
| | 6 | 162,300 | 199,300 | 258,400 | 292,300 |
| | 7 | 164,000 | 200,900 | 259,500 | 294,200 |
| | 8 | 165,600 | 202,400 | 260,500 | 296,200 |
| | 9 | 167,200 | 204,000 | 261,800 | 298,000 |
| | 10 | 168,900 | 205,700 | 262,500 | 299,900 |
| | 11 | 170,500 | 207,300 | 263,400 | 301,500 |
| | 12 | 172,300 | 209,000 | 264,200 | 303,100 |
| | 13 | 173,700 | 210,400 | 265,300 | 305,100 |
| | 14 | 175,500 | 212,700 | 266,400 | 307,000 |
| | 15 | 177,400 | 215,000 | 267,600 | 309,100 |
| | 16 | 179,200 | 217,300 | 268,700 | 311,100 |
| | 17 | 181,100 | 219,500 | 270,200 | 313,100 |
| | 18 | 182,600 | 221,300 | 271,900 | 315,100 |
| | 19 | 184,400 | 223,000 | 273,600 | 317,200 |
| | 20 | 186,200 | 224,700 | 275,300 | 319,300 |
| | 21 | 187,700 | 226,800 | 277,000 | 321,100 |
| | 22 | 189,200 | 228,400 | 278,700 | 323,100 |
| | 23 | 190,700 | 230,000 | 280,400 | 324,900 |
| | 24 | 192,200 | 231,600 | 282,000 | 326,900 |
| | 25 | 193,800 | 233,000 | 283,700 | 328,600 |
| | 26 | 195,100 | 234,600 | 285,400 | 330,500 |
| | 27 | 196,600 | 236,100 | 287,200 | 332,500 |
| | 28 | 198,000 | 237,700 | 288,800 | 334,500 |
| | 29 | 199,500 | 238,600 | 290,200 | 335,800 |
| | 30 | 200,700 | 240,000 | 291,800 | 337,600 |
| | 31 | 202,000 | 241,400 | 293,400 | 339,300 |
| | 32 | 203,300 | 242,500 | 295,100 | 341,100 |
| | 33 | 204,700 | 244,000 | 296,800 | 342,800 |
| | 34 | 206,100 | 245,300 | 298,500 | 344,600 |
| | 35 | 207,400 | 246,500 | 300,300 | 346,500 |
| | 36 | 208,800 | 247,800 | 302,100 | 348,300 |
| | 37 | 209,900 | 248,600 | 303,400 | 350,100 |
| | 38 | 211,200 | 249,800 | 305,100 | 351,800 |
| | 39 | 212,500 | 250,900 | 306,600 | 353,400 |
| | 40 | 213,800 | 252,000 | 308,200 | 355,100 |

| | | | | | |
|------------|---------|---------|---------|---------|---------|
| | 41 | 214,900 | 253,400 | 309,900 | 356,300 |
| | 42 | 216,100 | 254,200 | 311,600 | 357,400 |
| | 43 | 217,300 | 255,100 | 313,200 | 358,600 |
| | 44 | 218,500 | 256,000 | 314,900 | 359,800 |
| | 45 | 219,600 | 257,000 | 315,800 | 361,000 |
| | 46 | 220,700 | 258,100 | 317,200 | 361,800 |
| | 47 | 221,700 | 259,200 | 318,700 | 363,000 |
| | 48 | 222,700 | 260,400 | 320,300 | 364,100 |
| | 49 | 223,600 | 261,800 | 321,700 | 365,100 |
| | 50 | 224,500 | 263,400 | 323,000 | 366,100 |
| | 51 | 225,400 | 265,000 | 324,200 | 367,100 |
| | 52 | 226,300 | 266,500 | 325,500 | 368,100 |
| | 53 | 226,600 | 267,800 | 326,600 | 368,900 |
| | 54 | 227,400 | 269,500 | 327,600 | 369,700 |
| | 55 | 228,000 | 271,100 | 328,700 | 370,600 |
| | 56 | 228,800 | 272,700 | 329,700 | 371,500 |
| | 57 | 229,500 | 274,100 | 330,200 | 372,000 |
| | 58 | 230,200 | 275,600 | 331,100 | 372,800 |
| | 59 | 230,800 | 277,200 | 331,900 | 373,600 |
| | 60 | 231,400 | 278,600 | 332,800 | 374,400 |
| | 61 | 232,100 | 279,800 | 333,600 | 374,800 |
| | 62 | 232,700 | 281,200 | 333,900 | 375,500 |
| | 63 | 233,300 | 282,700 | 334,500 | 376,200 |
| | 64 | 234,000 | 284,200 | 335,200 | 376,900 |
| 再任用職員以外の職員 | 65 | 234,600 | 285,700 | 335,800 | 377,300 |
| | 66 | 235,300 | 287,400 | 336,500 | 377,900 |
| | 67 | 236,000 | 289,100 | 337,200 | 378,600 |
| | 68 | 236,700 | 290,700 | 337,900 | 379,200 |
| | 69 | 237,300 | 291,900 | 338,600 | 379,600 |
| | 70 | 237,900 | 293,500 | 339,100 | 380,100 |
| | 71 | 238,500 | 294,800 | 339,700 | 380,600 |
| | 72 | 239,000 | 296,400 | 340,300 | 381,100 |
| | 73 | 239,600 | 297,700 | 340,600 | 381,700 |
| | 74 | 240,300 | 299,200 | 341,200 | 382,200 |
| | 75 | 241,000 | 300,600 | 341,700 | 382,800 |
| | 76 | 241,500 | 302,100 | 342,300 | 383,400 |
| | 77 | 241,900 | 303,100 | 342,800 | 383,900 |
| | 78 | 242,400 | 304,300 | 343,300 | 384,400 |
| 79 | 242,900 | 305,500 | 343,800 | 384,900 | |
| 80 | 243,200 | 306,900 | 344,200 | 385,400 | |
| 81 | 243,500 | 308,200 | 344,500 | 385,700 | |
| 82 | 243,800 | 309,400 | 344,800 | 386,200 | |
| 83 | 244,100 | 310,700 | 345,200 | 386,600 | |
| 84 | 244,400 | 311,900 | 345,500 | 387,000 | |
| 85 | 244,700 | 313,300 | 346,000 | 387,400 | |
| 86 | | 314,100 | 346,300 | 387,900 | |
| 87 | | 314,900 | 346,600 | 388,300 | |
| 88 | | 315,700 | 346,900 | 388,700 | |

| | | | | |
|-------|---------|---------|---------|---------|
| 89 | | 316,300 | 347,300 | 389,100 |
| 90 | | 317,000 | 347,600 | 389,600 |
| 91 | | 317,700 | 348,000 | 390,000 |
| 92 | | 318,300 | 348,300 | 390,400 |
| 93 | | 319,000 | 348,700 | 390,800 |
| 94 | | 319,200 | 349,000 | 391,300 |
| 95 | | 319,800 | 349,300 | 391,700 |
| 96 | | 320,400 | 349,600 | 392,100 |
| 97 | | 321,000 | 349,900 | 392,500 |
| 98 | | 321,500 | 350,300 | 393,000 |
| 99 | | 322,000 | 350,700 | 393,400 |
| 100 | | 322,500 | 351,100 | 393,800 |
| 101 | | 323,100 | 351,600 | 394,200 |
| 102 | | 323,600 | 352,000 | 394,700 |
| 103 | | 324,000 | 352,400 | 395,100 |
| 104 | | 324,500 | 352,800 | 395,500 |
| 105 | | 325,000 | 353,300 | 395,900 |
| 106 | | 325,400 | | |
| 107 | | 325,600 | | |
| 108 | | 326,000 | | |
| 109 | | 326,400 | | |
| 110 | | 326,800 | | |
| 111 | | 327,200 | | |
| 112 | | 327,600 | | |
| 113 | | 327,900 | | |
| 114 | | 328,100 | | |
| 115 | | 328,500 | | |
| 116 | | 328,800 | | |
| 117 | | 329,000 | | |
| 118 | | 329,300 | | |
| 119 | | 329,600 | | |
| 120 | | 329,900 | | |
| 121 | | 330,100 | | |
| 122 | | 330,400 | | |
| 123 | | 330,800 | | |
| 124 | | 331,000 | | |
| 125 | | 331,200 | | |
| 126 | | 331,400 | | |
| 127 | | 331,800 | | |
| 128 | | 332,000 | | |
| 129 | | 332,200 | | |
| 130 | | 332,600 | | |
| 131 | | 333,000 | | |
| 132 | | 333,400 | | |
| 133 | | 333,600 | | |
| 再任用職員 | 188,700 | 243,500 | 256,900 | 282,100 |

学校行政職給料表

| 職員の区分 | 職務の級 号給 | 1 級 | 2 級 | 3 級 | 4 級 | 5 級 | 6 級 |
|-------|------------|-----------|-----------|-----------|-----------|-----------|-----------|
| | | 給料月額 円 | 給料月額 円 | 給料月額 円 | 給料月額 円 | 給料月額 円 | 給料月額 円 |
| | 1 | 150,100 | 198,500 | 234,400 | 266,000 | 290,700 | 319,200 |
| | 2 | 151,200 | 200,300 | 236,000 | 267,700 | 292,900 | 321,400 |
| | 3 | 152,400 | 202,100 | 237,500 | 269,200 | 295,000 | 323,700 |
| | 4 | 153,500 | 203,900 | 239,000 | 271,000 | 297,000 | 325,900 |
| | 5 | 154,600 | 205,400 | 240,300 | 272,700 | 298,800 | 328,100 |
| | 6 | 155,700 | 207,200 | 241,900 | 274,500 | 300,800 | 330,100 |
| | 7 | 156,800 | 209,000 | 243,400 | 276,300 | 302,600 | 332,300 |
| | 8 | 157,900 | 210,800 | 244,900 | 278,300 | 304,200 | 334,500 |
| | 9 | 158,900 | 212,400 | 246,000 | 280,200 | 306,100 | 336,400 |
| | 10 | 160,300 | 214,200 | 247,500 | 282,200 | 308,400 | 338,600 |
| | 11 | 161,600 | 216,000 | 249,000 | 284,100 | 310,600 | 340,600 |
| | 12 | 162,900 | 217,800 | 250,300 | 286,000 | 312,900 | 342,800 |
| | 13 | 164,100 | 219,200 | 251,800 | 287,900 | 315,000 | 344,600 |
| | 14 | 165,600 | 221,000 | 253,000 | 289,700 | 317,100 | 346,600 |
| | 15 | 167,100 | 222,700 | 254,300 | 291,200 | 319,300 | 348,600 |
| | 16 | 168,700 | 224,500 | 255,500 | 292,600 | 321,400 | 350,600 |
| | 17 | 169,800 | 226,100 | 256,800 | 294,400 | 323,300 | 352,300 |
| | 18 | 171,200 | 227,800 | 258,200 | 296,400 | 325,300 | 354,300 |
| | 19 | 172,600 | 229,400 | 259,600 | 298,500 | 327,300 | 356,100 |
| | 20 | 174,000 | 230,900 | 261,100 | 300,500 | 329,300 | 358,000 |
| | 21 | 175,300 | 232,200 | 262,700 | 302,400 | 331,000 | 359,900 |
| | 22 | 177,800 | 233,800 | 264,400 | 304,500 | 333,100 | 361,800 |
| | 23 | 180,300 | 235,400 | 266,000 | 306,500 | 335,100 | 363,800 |
| | 24 | 182,800 | 236,900 | 267,600 | 308,600 | 337,200 | 365,700 |
| | 25 | 185,200 | 237,900 | 269,400 | 310,300 | 338,600 | 367,700 |
| | 26 | 186,900 | 239,400 | 271,200 | 312,400 | 340,500 | 369,600 |
| | 27 | 188,500 | 240,700 | 272,900 | 314,400 | 342,400 | 371,600 |
| | 28 | 190,200 | 241,900 | 274,600 | 316,400 | 344,300 | 373,600 |
| | 29 | 191,700 | 243,100 | 276,200 | 318,100 | 345,900 | 375,100 |
| | 30 | 193,400 | 244,100 | 277,900 | 320,100 | 347,800 | 376,900 |
| | 31 | 195,200 | 245,100 | 279,700 | 322,200 | 349,700 | 378,700 |
| | 32 | 196,900 | 246,100 | 281,200 | 324,300 | 351,500 | 380,300 |
| | 33 | 198,500 | 247,200 | 282,400 | 325,500 | 353,400 | 382,100 |
| | 34 | 199,900 | 248,100 | 284,100 | 327,500 | 355,200 | 383,500 |
| | 35 | 201,400 | 249,000 | 285,700 | 329,400 | 357,000 | 385,000 |
| | 36 | 202,900 | 250,000 | 287,400 | 331,500 | 358,700 | 386,600 |
| | 37 | 204,200 | 250,900 | 289,000 | 333,400 | 360,100 | 388,000 |
| | 38 | 205,500 | 252,200 | 290,700 | 335,300 | 361,400 | 389,200 |
| | 39 | 206,700 | 253,400 | 292,500 | 337,300 | 362,800 | 390,400 |
| | 40 | 208,000 | 254,700 | 294,300 | 339,200 | 364,200 | 391,500 |

| | | | | | | | |
|----------------------------|----|---------|---------|---------|---------|---------|---------|
| | 41 | 209,300 | 256,000 | 295,800 | 341,100 | 365,500 | 392,600 |
| | 42 | 210,600 | 257,400 | 297,500 | 343,000 | 366,400 | 393,800 |
| | 43 | 211,900 | 258,600 | 299,000 | 344,800 | 367,500 | 395,000 |
| | 44 | 213,200 | 259,800 | 300,600 | 346,700 | 368,600 | 396,100 |
| | 45 | 214,300 | 260,900 | 302,200 | 348,200 | 369,400 | 396,800 |
| | 46 | 215,600 | 262,100 | 303,900 | 349,600 | 370,300 | 397,500 |
| | 47 | 216,900 | 263,400 | 305,500 | 351,100 | 371,200 | 398,200 |
| | 48 | 218,200 | 264,500 | 307,200 | 352,600 | 372,100 | 398,900 |
| | 49 | 219,200 | 265,600 | 308,100 | 354,200 | 373,000 | 399,500 |
| | 50 | 220,300 | 266,600 | 309,600 | 355,000 | 373,800 | 400,100 |
| | 51 | 221,300 | 267,800 | 311,100 | 356,200 | 374,600 | 400,600 |
| | 52 | 222,300 | 268,900 | 312,700 | 357,200 | 375,400 | 401,000 |
| | 53 | 223,300 | 269,900 | 314,300 | 358,100 | 376,100 | 401,400 |
| | 54 | 224,200 | 270,900 | 315,900 | 359,200 | 376,800 | 401,700 |
| | 55 | 225,100 | 272,000 | 317,500 | 360,100 | 377,500 | 402,000 |
| | 56 | 226,000 | 273,100 | 319,000 | 361,200 | 378,200 | 402,300 |
| | 57 | 226,300 | 274,000 | 320,500 | 362,100 | 378,700 | 402,600 |
| | 58 | 227,100 | 275,000 | 321,700 | 362,800 | 379,300 | 402,900 |
| | 59 | 227,800 | 275,900 | 322,900 | 363,500 | 379,900 | 403,200 |
| | 60 | 228,500 | 277,000 | 324,100 | 364,200 | 380,600 | 403,500 |
| 再任 用職 員以 外の 職員 | 61 | 229,200 | 278,100 | 324,800 | 364,600 | 381,000 | 403,800 |
| | 62 | 230,000 | 279,100 | 325,700 | 365,200 | 381,700 | 404,100 |
| | 63 | 230,700 | 280,000 | 326,500 | 365,900 | 382,300 | 404,400 |
| | 64 | 231,300 | 281,000 | 327,300 | 366,600 | 382,900 | 404,700 |
| | 65 | 231,900 | 281,500 | 328,200 | 366,900 | 383,300 | 405,000 |
| | 66 | 232,500 | 282,400 | 328,600 | 367,600 | 383,900 | 405,300 |
| | 67 | 233,100 | 283,100 | 329,300 | 368,300 | 384,500 | 405,600 |
| | 68 | 233,800 | 284,000 | 330,100 | 369,000 | 385,100 | 405,900 |
| | 69 | 234,500 | 285,000 | 330,900 | 369,300 | 385,500 | 406,100 |
| | 70 | 235,100 | 285,800 | 331,600 | 369,900 | 386,000 | 406,400 |
| | 71 | 235,600 | 286,600 | 332,300 | 370,600 | 386,500 | 406,700 |
| | 72 | 236,300 | 287,400 | 333,000 | 371,200 | 387,100 | 407,000 |
| | 73 | 237,000 | 288,200 | 333,500 | 371,500 | 387,400 | 407,200 |
| | 74 | 237,600 | 288,700 | 334,100 | 372,100 | 387,800 | 407,500 |
| | 75 | 238,200 | 289,100 | 334,600 | 372,800 | 388,200 | 407,800 |
| | 76 | 238,700 | 289,600 | 335,200 | 373,400 | 388,600 | 408,000 |
| | 77 | 239,300 | 289,800 | 335,500 | 373,800 | 388,900 | 408,200 |
| | 78 | 240,000 | 290,100 | 336,000 | 374,300 | 389,200 | 408,500 |
| | 79 | 240,700 | 290,300 | 336,400 | 374,900 | 389,500 | 408,800 |
| | 80 | 241,200 | 290,700 | 336,900 | 375,400 | 389,800 | 409,000 |
| | 81 | 241,700 | 290,900 | 337,300 | 375,900 | 390,000 | 409,200 |
| | 82 | 242,300 | 291,100 | 337,800 | 376,500 | 390,300 | 409,500 |
| | 83 | 242,900 | 291,500 | 338,300 | 377,000 | 390,600 | 409,800 |
| | 84 | 243,400 | 291,800 | 338,800 | 377,300 | 390,800 | 410,000 |
| | 85 | 243,900 | 292,100 | 339,100 | 377,700 | 391,000 | 410,200 |
| | 86 | 244,500 | 292,400 | 339,500 | 378,200 | 391,300 | 410,500 |
| | 87 | 245,100 | 292,700 | 340,000 | 378,600 | 391,600 | 410,800 |
| | 88 | 245,600 | 293,100 | 340,400 | 379,000 | 391,800 | 411,000 |

| | | | | | | | |
|-------|-----|---------|---------|---------|---------|---------|---------|
| | 89 | 246,100 | 293,400 | 340,700 | 379,400 | 392,000 | 411,200 |
| | 90 | 246,600 | 293,800 | 341,100 | 379,900 | 392,300 | 411,500 |
| | 91 | 246,900 | 294,100 | 341,600 | 380,300 | 392,600 | 411,800 |
| | 92 | 247,300 | 294,500 | 342,000 | 380,700 | 392,800 | 412,000 |
| | 93 | 247,600 | 294,700 | 342,200 | 381,000 | 393,000 | 412,200 |
| | 94 | | 294,900 | 342,600 | 381,500 | 393,300 | |
| | 95 | | 295,200 | 343,100 | 381,900 | 393,600 | |
| | 96 | | 295,600 | 343,500 | 382,300 | 393,800 | |
| | 97 | | 295,800 | 343,700 | 382,600 | 394,000 | |
| | 98 | | 296,100 | 344,100 | 383,100 | 394,300 | |
| | 99 | | 296,500 | 344,500 | 383,500 | 394,600 | |
| | 100 | | 296,900 | 344,800 | 383,900 | 394,800 | |
| | 101 | | 297,100 | 345,100 | 384,200 | 395,000 | |
| | 102 | | 297,400 | 345,500 | 384,700 | | |
| | 103 | | 297,800 | 345,900 | 385,100 | | |
| | 104 | | 298,100 | 346,300 | 385,500 | | |
| | 105 | | 298,300 | 346,800 | 385,800 | | |
| | 106 | | 298,600 | 347,200 | | | |
| | 107 | | 299,000 | 347,600 | | | |
| | 108 | | 299,300 | 348,000 | | | |
| | 109 | | 299,500 | 348,500 | | | |
| | 110 | | 299,900 | 348,900 | | | |
| | 111 | | 300,300 | 349,200 | | | |
| | 112 | | 300,600 | 349,500 | | | |
| | 113 | | 300,800 | 350,000 | | | |
| | 114 | | 301,000 | | | | |
| | 115 | | 301,300 | | | | |
| | 116 | | 301,700 | | | | |
| | 117 | | 301,900 | | | | |
| | 118 | | 302,100 | | | | |
| | 119 | | 302,400 | | | | |
| | 120 | | 302,700 | | | | |
| | 121 | | 303,100 | | | | |
| | 122 | | 303,300 | | | | |
| | 123 | | 303,600 | | | | |
| | 124 | | 303,900 | | | | |
| | 125 | | 304,200 | | | | |
| 再任用職員 | | 187,700 | 235,200 | 255,200 | 274,600 | 289,700 | 315,100 |

別記第2

任期付研究員に適用される給料表
第1号任期付研究員

| 号給 | 給料月額 |
|----|---------|
| | 円 |
| 1 | 398,000 |
| 2 | 456,000 |
| 3 | 516,300 |
| 4 | 596,300 |
| 5 | 693,300 |
| 6 | 791,300 |

第2号任期付研究員

| 号給 | 給料月額 |
|----|---------|
| | 円 |
| 1 | 332,000 |
| 2 | 367,000 |
| 3 | 394,000 |

別記第3

特定任期付職員に適用される給料表

| 号給 | 給料月額 |
|----|---------|
| | 円 |
| 1 | 376,000 |
| 2 | 422,000 |
| 3 | 472,300 |
| 4 | 533,300 |
| 5 | 608,300 |
| 6 | 710,300 |
| 7 | 830,300 |

資 料

目 次

職員給与等実態調査の結果

| | |
|-----------------------------------|----|
| 職員給与等実態調査(令和4年)の概要 | 1 |
| 第1表 職員区分別の職員数、平均給与月額、平均年齢及び平均経験年数 | 1 |
| 第2表 給料表別の職員数等の状況 | 2 |
| 第3表 給料表別、級別及び号給別の人員分布 | 5 |
| 第4表 扶養手当の支給状況 | 23 |
| 第5表 管理職手当の支給状況 | 24 |
| 第6表 住居手当の支給状況 | 24 |
| 第7表 通勤手当の支給状況 | 25 |
| 第8表 再任用職員の給料表別、級別人員 | 26 |

職種別民間給与実態調査の結果

| | |
|-------------------------|----|
| 職種別民間給与実態調査(令和4年)の概要 | 27 |
| 第9表 産業別、企業規模別調査事業所数 | 27 |
| 第10表 給与改定の状況 | 28 |
| 第11表 企業規模別、職種別給与額等 | 29 |
| 第12表 職種別、学歴別及び企業規模別の初任給 | 34 |
| 第13表 初任給の改定状況 | 34 |
| 第14表 家族手当の支給状況 | 35 |
| 第15表 在宅勤務関連手当の支給状況 | 35 |
| 第16表 冬季賞与の考課査定分の配分状況 | 36 |
| 第17表 定年制の状況 | 36 |
| (参考) 職員と民間従業員の職務対応 | 37 |

生計費

| | |
|---------------------|----|
| 第18表 費目別、世帯人員別標準生計費 | 38 |
|---------------------|----|

労働経済情勢

| | |
|-------------|----|
| 第19表 労働経済指標 | 39 |
|-------------|----|

人事院勧告等

| | |
|------------------|----|
| 給与勧告の骨子 | 40 |
| 公務員人事管理に関する報告の骨子 | 42 |

職員給与等実態調査の結果

職員給与等実態調査（令和4年）の概要

1 調査時期

令和4年4月1日現在

2 調査対象

職員の給与及び通勤に要する費用の弁償に関する条例、学校職員の給与等に関する条例、任期付研究員の採用等に関する条例及び任期付職員の採用等に関する条例の適用を受ける職員

ただし、臨時的任用職員、会計年度任用職員、育児休業者及び無給休職者等を除外

3 調査事項

調査対象に該当した全職員の適用給料表、職務の級、給料の月額、扶養手当、地域手当、管理職手当、住居手当、通勤手当、職員数、学歴、性別、年齢、経験年数等の実態

第1表 職員区分別の職員数、平均給与月額、平均年齢及び平均経験年数

| 区分 | 職員数 | 平均給与月額 | | | | | | | | 平均年齢 | 平均経験年数 | |
|------------|--------------------|----------------------|--------------------|--------------------|------------------|--------------------|----------------------|------------------|---------------------|----------------|----------------|---|
| | | 給料の月額 | 扶養手当 | 地域手当 | 住居手当 | その他 | 合計 | 対前年比 | 対前年増減 (△印は減) | | | |
| 一般職員 | 人 | 円 | 円 | 円 | 円 | 円 | 円 | 円 | % | 円 | 歳 | 年 |
| | 10,261 (10,121) | 327,622 (330,629) | 7,383 (7,598) | 40,789 (41,199) | 7,524 (7,304) | 5,649 (5,872) | 388,967 (392,602) | 99.1 (99.4) | △ 3,635 (△2,377) | 41.8 (41.9) | 19.7 (19.8) | |
| うち 行政職員 | 8,915 (8,803) | 326,594 (329,624) | 7,246 (7,451) | 40,685 (41,092) | 7,514 (7,340) | 5,201 (5,358) | 387,240 (390,865) | 99.1 (99.4) | △ 3,625 (△2,201) | 41.7 (41.7) | 19.7 (19.8) | |
| 教育職員 | 20,514 (20,659) | 346,732 (348,390) | 7,209 (7,087) | 43,146 (43,349) | 8,263 (8,025) | 11,726 (11,958) | 417,076 (418,809) | 99.6 (99.2) | △ 1,733 (△3,189) | 39.1 (39.6) | 16.2 (16.8) | |
| 警察官 | 15,462 (15,429) | 326,130 (325,080) | 13,610 (13,475) | 40,910 (40,768) | 5,487 (5,455) | 1,294 (1,297) | 387,431 (386,075) | 100.4 (100.3) | 1,356 (1,061) | 38.1 (37.9) | 17.5 (17.3) | |
| 合計 | 46,237 (46,209) | 335,601 (336,717) | 9,388 (9,332) | 41,875 (42,017) | 7,171 (7,009) | 6,889 (7,065) | 400,924 (402,140) | 99.7 (99.6) | △ 1,216 (△1,569) | 39.4 (39.5) | 17.4 (17.6) | |

注 1 区分欄に掲げる各区分を、適用給料表によって分類すると次のとおりであり、再任用職員は含まれていません。
(以下第7表までについて同じです。)

- (1) 一般職員…行政職給料表(1)、学校行政職給料表、行政職給料表(2)、海事職給料表(1)、海事職給料表(2)、研究職給料表、医療職給料表(1)、医療職給料表(2)、医療職給料表(3)、学校栄養職給料表、福祉職給料表、第1号任期付研究員給料表、第2号任期付研究員給料表及び特定任期付職員給料表の適用職員
- (2) 行政職員…一般職員のうち行政職給料表(1)及び学校行政職給料表の適用職員
- (3) 教育職員…教育職給料表の適用職員
- (4) 警察官…公安職給料表の適用職員

2 給料の月額には、教職調整額を含みます。

3 その他とは、管理職手当、初任給調整手当、義務教育等教員特別手当、定時制通信教育手当等です。

4 () 内は、前年(令和3年4月1日現在)の調査結果の値です。

第2表 給料表別の職員数等の状況

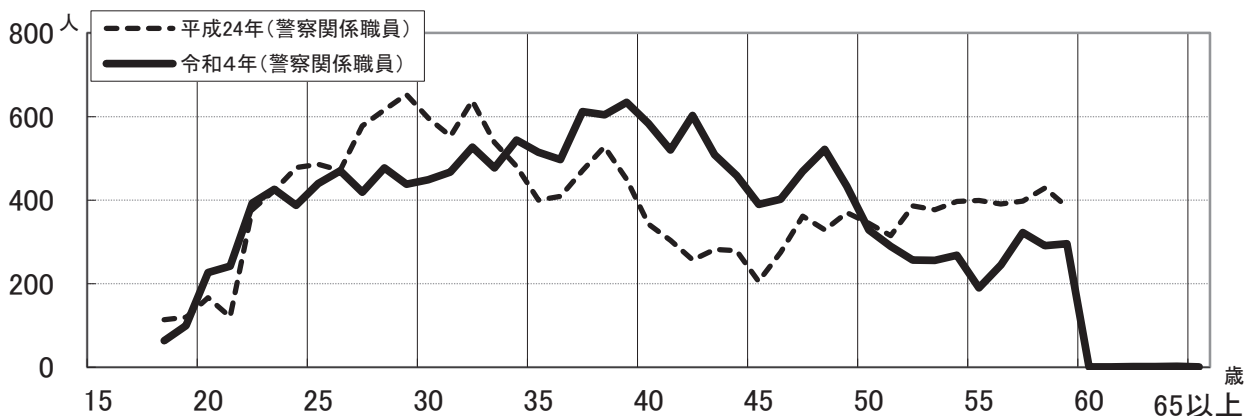
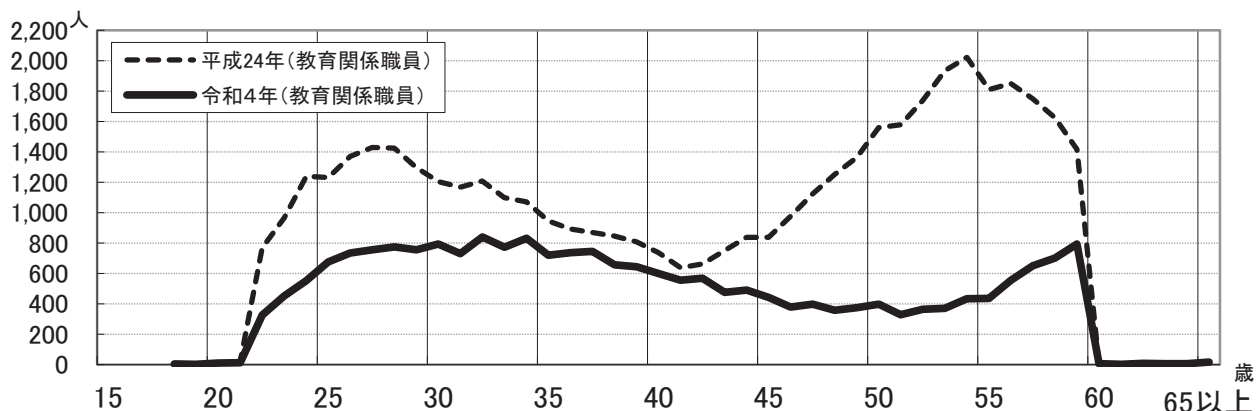
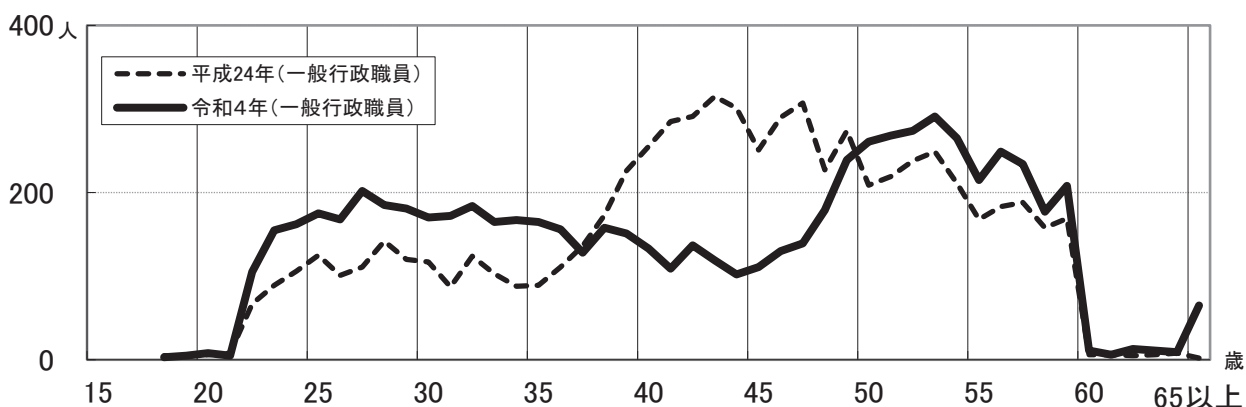
その1 給料表別職員数、学歴別・性別人員構成比、平均給料月額、平均年齢及び平均経験年数

| 区分 | 職員数 | | 学歴別人員構成比 | | | | 性別人員構成比 | | 平均給料月額 | 平均年齢 | 平均経験年数 | | |
|------------------|--------------------|--------------------|------------------|------------------|----------------|-----------------|----------------|------------------|----------------------|----------------------|----------------------|----------------|----------------|
| | 人 | % | 大学卒 | 短大卒 | 高校卒 | 中学卒 | 男 | 女 | | | | | |
| 一 般 職 員 | 行政職員 | 行政職給料表(1) | 8,070 (7,941) | 17.5 (17.2) | 73.7 (74.5) | 7.4 (7.7) | 18.3 (17.4) | 0.6 (0.5) | 60.4 (61.8) | 39.6 (38.2) | 328,980 (332,186) | 41.8 (41.8) | 19.8 (19.9) |
| | | 学校行政職給料表 | 845 (862) | 1.8 (1.9) | 50.8 (49.8) | 9.5 (10.0) | 38.6 (38.9) | 1.2 (1.4) | 42.8 (43.0) | 57.2 (57.0) | 303,811 (306,019) | 40.5 (40.7) | 19.0 (19.4) |
| | | 小計 | 8,915 (8,803) | 19.3 (19.1) | 71.6 (72.1) | 7.6 (7.9) | 20.2 (19.5) | 0.6 (0.6) | 58.7 (60.0) | 41.3 (40.0) | 326,594 (329,624) | 41.7 (41.7) | 19.7 (19.8) |
| | 行政職給料表(2) | 118 (123) | 0.3 (0.3) | 0.8 (0.8) | 0.8 (0.8) | 96.6 (96.7) | 1.7 (1.6) | 99.2 (99.2) | 0.8 (0.8) | 362,630 (362,735) | 49.9 (49.7) | 30.5 (30.2) | |
| | 海事職給料表(1) | 17 (14) | 0.0 (0.0) | 11.8 (14.3) | 29.4 (42.9) | 58.8 (42.9) | - (-) | 100.0 (100.0) | - (-) | 396,035 (398,386) | 48.5 (47.8) | 27.3 (26.4) | |
| | 海事職給料表(2) | 24 (23) | 0.1 (0.0) | - (-) | - (-) | 100.0 (95.7) | - (4.3) | 100.0 (100.0) | - (-) | 290,496 (293,722) | 40.9 (41.7) | 19.4 (21.1) | |
| | 研究職給料表 | 245 (245) | 0.5 (0.5) | 99.2 (99.2) | 0.4 (0.4) | 0.4 (0.4) | - (-) | 72.7 (73.5) | 27.3 (26.5) | 370,518 (368,767) | 43.7 (43.2) | 20.1 (19.8) | |
| | 医療職給料表(1) | 40 (42) | 0.1 (0.1) | 100.0 (100.0) | - (-) | - (-) | - (-) | 52.5 (52.4) | 47.5 (47.6) | 470,140 (474,107) | 46.4 (47.4) | 20.9 (22.1) | |
| | 医療職給料表(2) | 88 (80) | 0.2 (0.2) | 77.3 (73.8) | 22.7 (26.3) | - (-) | - (-) | 25.0 (33.8) | 75.0 (66.3) | 326,536 (344,186) | 42.8 (44.7) | 19.7 (22.1) | |
| | 医療職給料表(3) | 37 (42) | 0.1 (0.1) | 8.1 (14.3) | 91.9 (85.7) | - (-) | - (-) | 8.1 (7.1) | 91.9 (92.9) | 345,589 (336,740) | 50.1 (48.6) | 24.5 (23.1) | |
| | 学校栄養職給料表 | 78 (76) | 0.2 (0.2) | 62.8 (61.8) | 37.2 (38.2) | - (-) | - (-) | 5.1 (3.9) | 94.9 (96.1) | 242,988 (241,457) | 33.3 (32.7) | 9.6 (10.1) | |
| | 福祉職給料表 | 692 (666) | 1.5 (1.4) | 93.9 (94.6) | 4.2 (4.2) | 1.7 (1.1) | 0.1 (0.2) | 52.7 (53.0) | 47.3 (47.0) | 317,411 (320,479) | 41.3 (41.6) | 18.1 (18.4) | |
| | 特定任期付職員給料表 | 7 (7) | 0.0 (0.0) | 100.0 (100.0) | - (-) | - (-) | - (-) | 100.0 (85.7) | - (14.3) | 562,586 (562,586) | 58.6 (54.7) | 11.9 (6.7) | |
| 計 | 10,261 (10,121) | 22.2 (21.9) | 72.5 (72.9) | 7.8 (8.1) | 19.1 (18.5) | 0.6 (0.5) | 58.4 (59.6) | 41.6 (40.4) | 327,622 (330,629) | 41.8 (41.9) | 19.7 (19.8) | | |
| 教育職員 | 教育職給料表 | 20,514 (20,659) | 44.4 (44.7) | 95.1 (94.9) | 4.0 (4.1) | 0.9 (0.9) | - (-) | 51.1 (51.4) | 48.9 (48.6) | 334,578 (336,210) | 39.1 (39.6) | 16.2 (16.8) | |
| 警察官 | 公安職給料表 | 15,462 (15,429) | 33.4 (33.4) | 46.2 (45.8) | 7.9 (7.5) | 45.9 (46.7) | - (-) | 90.3 (90.5) | 9.7 (9.5) | 326,130 (325,080) | 38.1 (37.9) | 17.5 (17.3) | |
| 合 計 | 46,237 (46,209) | 100.0 (100.0) | 73.8 (73.7) | 6.1 (6.1) | 20.0 (20.1) | 0.1 (0.1) | 65.8 (66.3) | 34.2 (33.7) | 330,209 (331,271) | 39.4 (39.5) | 17.4 (17.6) | | |

- 注 1 ()内は、前年の調査結果の値です。
 2 区分の小計欄及び計欄の構成比は、給料表ごとの構成比の合計又は当該区分の職員的全職員に占める割合としました。
 3 構成比は、小数点以下第2位を四捨五入しているため、合計しても100.0%にならない場合及び内訳の合計が計と一致しない場合があります。
 4 教育職員の平均給料月額には、学校職員の給与等に関する条例別表第1の備考2の規定に基づく給料月額の加算を含みます。(第3表について同じです。)
 5 教育職員の教職調整額を含む平均給料月額は、346,732円(348,390円)です。

その2 職員数の推移

| 区 分 | 令和4年4月(A) | 平成24年4月(B) | 増減(A)-(B) | (A)/(B) |
|------------|-----------|------------|-----------|---------|
| | 人 | 人 | 人 | % |
| 一般行政職員 | 6,925 | 6,838 | 87 | 101.3 |
| 教育関係職員 | 22,255 | 46,478 | △ 24,223 | 47.9 |
| うち教育職給料表 | 20,514 | 43,276 | △ 22,762 | 47.4 |
| うち学校行政職給料表 | 845 | 1,941 | △ 1,096 | 43.5 |
| 警察関係職員 | 17,057 | 16,498 | 559 | 103.4 |
| うち公安職給料表 | 15,462 | 15,011 | 451 | 103.0 |
| 合 計 | 46,237 | 69,814 | △ 23,577 | 66.2 |



- 注 1 一般行政職員とは、知事部局、議会局、監査事務局、人事委員会事務局等に所属する事務職員、研究職員、医療職員等です。
 2 教育関係職員とは、教育局及び県立学校、市町村立学校等の教育機関に所属する教員、事務職員等です。
 3 警察関係職員とは、警察本部、警察署等に所属する警察官、事務職員等です。

第3表 給料表別、級別及び号給別の人員分布

行政職給料表(1) (他の給料表の適用を受けない全ての職員に適用)

(単位:人)

| 号給 \ 級 | 1 | 2 | 3 | 4 | 5 | 6 | 7 | 8 | 9 | 10 |
|--------|-----|----|----|----|----|----|-----|----|----|----|
| 1 | | | | | | | | | | |
| 2 | | | | | | | | | | |
| 3 | | | | | | | | | | |
| 4 | | | | | | | | | | |
| 5 | | | | 2 | | | | | | 1 |
| 6 | | | | | | | | | | |
| 7 | | | | 2 | 1 | | | | | 1 |
| 8 | | | | 2 | | | | | | |
| 9 | 17 | | | | | | | | | |
| 10 | | 1 | | 2 | | | | | 1 | |
| 11 | | | | 1 | | | | | | |
| 12 | 8 | 1 | 2 | | | | | | | |
| 13 | 5 | 1 | 1 | | | | | | | |
| 14 | | | | 2 | 1 | | | | 1 | |
| 15 | | 3 | | | | | | | 6 | 1 |
| 16 | 7 | 8 | 4 | 1 | | | | | 10 | |
| 17 | 14 | 11 | 4 | 7 | | | | | 8 | |
| 18 | | 2 | 8 | 3 | | | | | 4 | |
| 19 | | 6 | 2 | 8 | 2 | 1 | | | 3 | |
| 20 | 23 | 50 | 14 | 8 | 1 | | | | 2 | |
| 21 | 3 | 49 | 24 | 15 | 1 | | | | | |
| 22 | 3 | 25 | 25 | 20 | 4 | | | | | |
| 23 | 3 | 20 | 19 | 18 | 1 | 1 | | | 1 | |
| 24 | 21 | 32 | 26 | 25 | 5 | | | | 3 | |
| 25 | 4 | 46 | 21 | 23 | 3 | 1 | | | 2 | |
| 26 | 3 | 45 | 30 | 26 | 4 | 1 | | | | |
| 27 | 5 | 34 | 23 | 20 | 10 | 3 | | | 1 | |
| 28 | 25 | 42 | 28 | 22 | 10 | 1 | | | 1 | |
| 29 | 139 | 49 | 35 | 32 | 11 | 2 | | 1 | | |
| 30 | 8 | 43 | 47 | 32 | 10 | 3 | 1 | 1 | 1 | |
| 31 | 2 | 29 | 31 | 45 | 9 | 6 | 20 | 8 | 3 | |
| 32 | 154 | 36 | 31 | 23 | 10 | 6 | 29 | 21 | | |
| 33 | 20 | 26 | 33 | 33 | 13 | 3 | 3 | 1 | 1 | |
| 34 | 4 | 23 | 30 | 40 | 15 | 1 | 6 | | | |
| 35 | 8 | 18 | 31 | 21 | 15 | 3 | 22 | 13 | | |
| 36 | 144 | 18 | 32 | 43 | 24 | 5 | 9 | 3 | | |
| 37 | 46 | 17 | 31 | 26 | 16 | 7 | 8 | 8 | | |
| 38 | 13 | 10 | 30 | 29 | 16 | 7 | 17 | 3 | | |
| 39 | 16 | 16 | 20 | 26 | 14 | 10 | 19 | 2 | 1 | |
| 40 | 94 | 19 | 24 | 22 | 16 | 2 | 20 | 2 | | |
| 41 | 55 | 14 | 21 | 22 | 11 | 7 | 23 | 4 | 1 | |
| 42 | 29 | 16 | 11 | 27 | 8 | 9 | 21 | 2 | | |
| 43 | 16 | 14 | 15 | 28 | 15 | 6 | 18 | 2 | | |
| 44 | 94 | 12 | 13 | 20 | 19 | 7 | 26 | 3 | | |
| 45 | 57 | 12 | 14 | 17 | 11 | 11 | 17 | 9 | | |
| 46 | 27 | 11 | 12 | 21 | 11 | 3 | 14 | | | |
| 47 | 20 | 14 | 8 | 22 | 6 | 5 | 14 | | | |
| 48 | 30 | 6 | 16 | 18 | 13 | 7 | 19 | | | |
| 49 | 20 | 7 | 8 | 12 | 13 | 7 | 12 | | | |
| 50 | 12 | 2 | 16 | 14 | 10 | 21 | 20 | | | |
| 51 | 10 | 3 | 14 | 9 | 7 | 33 | 21 | | | |
| 52 | 21 | 4 | 13 | 12 | 6 | 14 | 12 | | | |
| 53 | 19 | 3 | 8 | 9 | 5 | 8 | 19 | | | |
| 54 | 10 | 2 | 7 | 14 | 10 | 19 | 12 | | | |
| 55 | 12 | 3 | 14 | 15 | 12 | 25 | 15 | | | |
| 56 | 28 | 4 | 6 | 10 | 12 | 18 | 6 | | | |
| 57 | 22 | 2 | 5 | 10 | 2 | 15 | 14 | | | |
| 58 | 8 | 1 | 5 | 5 | 10 | 13 | 10 | | | |
| 59 | 10 | 3 | 1 | 14 | 4 | 15 | 8 | | | |
| 60 | 19 | 2 | 4 | 4 | 9 | 16 | 13 | | | |
| 61 | 17 | 1 | 4 | 13 | 8 | 20 | 15 | | | |
| 62 | 6 | | 5 | 9 | 6 | 18 | 14 | | | |
| 63 | 3 | 1 | 5 | 8 | 7 | 13 | 13 | | | |
| 64 | 14 | 1 | 1 | 17 | 3 | 18 | 11 | | | |
| 65 | 5 | 2 | 4 | 10 | 4 | 16 | 111 | | | |
| 66 | 4 | 1 | 1 | 9 | 4 | 24 | | | | |
| 67 | 5 | 1 | 1 | 3 | 10 | 25 | | | | |
| 68 | 5 | 3 | 3 | 10 | 22 | 20 | | | | |

| 号給 | 級 | 1 | 2 | 3 | 4 | 5 | 6 | 7 | 8 | 9 | 10 |
|-----------|---|---------|---------------------|------------|---------|----------|-----------|---------|---------|---------|---------|
| 69 | | 1 | | 1 | 4 | 12 | 18 | | | | |
| 70 | | 4 | 1 | 3 | 8 | 15 | 19 | | | | |
| 71 | | 5 | 1 | 2 | 11 | 12 | 17 | | | | |
| 72 | | 3 | | | 7 | 7 | 16 | | | | |
| 73 | | 2 | 3 | | 9 | 19 | 22 | | | | |
| 74 | | 4 | | | 5 | 15 | 20 | | | | |
| 75 | | 1 | 1 | 4 | 4 | 19 | 22 | | | | |
| 76 | | | | 1 | 9 | 16 | 16 | | | | |
| 77 | | 2 | 2 | 2 | 9 | 11 | 9 | | | | |
| 78 | | 1 | | | 18 | 20 | 18 | | | | |
| 79 | | 3 | | 2 | 12 | 17 | 9 | | | | |
| 80 | | 4 | 1 | 2 | 11 | 14 | 18 | | | | |
| 81 | | 2 | 2 | | 17 | 22 | 13 | | | | |
| 82 | | 1 | | 1 | 12 | 15 | 21 | | | | |
| 83 | | 2 | 2 | 2 | 12 | 14 | 25 | | | | |
| 84 | | 2 | | | 16 | 13 | 21 | | | | |
| 85 | | 4 | | 4 | 11 | 18 | 14 | | | | |
| 86 | | | | 3 | 11 | 25 | 12 | | | | |
| 87 | | 5 | | 2 | 14 | 16 | 18 | | | | |
| 88 | | 2 | | | 14 | 22 | 16 | | | | |
| 89 | | 2 | | 1 | 21 | 26 | 6 | | | | |
| 90 | | 4 | 1 | | 16 | 25 | 10 | | | | |
| 91 | | 3 | | 2 | 22 | 21 | 12 | | | | |
| 92 | | 1 | | 4 | 22 | 42 | 6 | | | | |
| 93 | | 79 | | 2 | 9 | 27 | 45 | | | | |
| 94 | | | 2 | 5 | 12 | 33 | | | | | |
| 95 | | | | 1 | 16 | 27 | | | | | |
| 96 | | | 1 | 1 | 20 | 28 | | | | | |
| 97 | | | | 2 | 22 | 25 | | | | | |
| 98 | | | | 3 | 14 | 32 | | | | | |
| 99 | | | 1 | | 16 | 30 | | | | | |
| 100 | | | | 1 | 15 | 26 | | | | | |
| 101 | | | | 2 | 24 | 221 | | | | | |
| 102 | | | | 2 | 19 | | | | | | |
| 103 | | | 1 | 7 | 18 | | | | | | |
| 104 | | | | 1 | 35 | | | | | | |
| 105 | | | | 2 | 268 | | | | | | |
| 106 | | | | 1 | | | | | | | |
| 107 | | | 1 | 3 | | | | | | | |
| 108 | | | | | | | | | | | |
| 109 | | | | 6 | | | | | | | |
| 110 | | | | | | | | | | | |
| 111 | | | | 1 | | | | | | | |
| 112 | | | 1 | 1 | | | | | | | |
| 113 | | | 1 | 23 | | | | | | | |
| 114 | | | | | | | | | | | |
| 115 | | | | | | | | | | | |
| 116 | | | | | | | | | | | |
| 117 | | | | | | | | | | | |
| 118 | | | 1 | | | | | | | | |
| 119 | | | | | | | | | | | |
| 120 | | | 1 | | | | | | | | |
| 121 | | | | | | | | | | | |
| 122 | | | | | | | | | | | |
| 123 | | | | | | | | | | | |
| 124 | | | 1 | | | | | | | | |
| 125 | | | 9 | | | | | | | | |
| 人員計(人) | | 1,504 | 859 | 941 | 1,744 | 1,355 | 899 | 632 | 83 | 50 | 3 |
| (構成比(%)) | | (18.6) | (10.6) | (11.7) | (21.6) | (16.8) | (11.1) | (7.8) | (1.0) | (0.6) | (0.0) |
| 平均給料月額(円) | | 206,225 | 245,108 | 292,317 | 356,615 | 386,829 | 409,807 | 441,489 | 465,024 | 506,722 | 542,000 |
| 平均年齢(歳) | | 28.1 | 31.6 | 36.6 | 45.9 | 49.1 | 50.9 | 53.7 | 56.0 | 56.7 | 52.3 |
| 標準的な職 | | 主事、技師等 | 高度の知識経験を必要とする主事、技師等 | 主任主事、主任技師等 | 主査等 | 副主幹、副技幹等 | グループリーダー等 | 本庁の課長等 | 本庁の部長等 | 局長等 | 理事等 |

注 1 「標準的な職」は代表的なものを掲げています。
2 人員計欄の構成比は、小数点以下第2位を四捨五入しているため、合計しても100.0%にならない場合があります。
3 1・2は、以下の給料表について、同じです。

学校行政職給料表（県立学校並びに市町村立の小・中学校、義務教育学校及び特別支援学校に勤務する事務職員に適用）

| 号給 | 級 | 1 | 2 | 3 | 4 | 5 | 6 | 号給 | 級 | 1 | 2 | 3 | 4 | 5 | 6 | |
|----|---|----|----|---|---|---|----|-----------|---------|----------------------|-------------|---------|------------|----------|---------|---|
| 1 | | | | | | | | 73 | | 1 | | | | | 6 | 4 |
| 2 | | | | | | | | 74 | | | | | | | 1 | 3 |
| 3 | | | | | | | | 75 | | 1 | | | | | 1 | 3 |
| 4 | | | | | | | | 76 | | 1 | | | | | 2 | 2 |
| 5 | | | | | | | | 77 | | | | | | | 2 | 2 |
| 6 | | | | | | | | 78 | | 1 | | | | | 2 | 5 |
| 7 | | | | | | | | 79 | | | | | | | 2 | 3 |
| 8 | | | | | | | | 80 | | 1 | | | | | 1 | 3 |
| 9 | | 4 | | | | | | 81 | | | | | | | 6 | 1 |
| 10 | | | 1 | | | | | 82 | | 1 | | | | | 1 | 3 |
| 11 | | | | | | | | 83 | | 2 | | | | | 2 | 1 |
| 12 | | 2 | | | | | | 84 | | | | | | | 2 | 3 |
| 13 | | | | | | | | 85 | | | | | | | 4 | 1 |
| 14 | | | 1 | | 1 | | | 86 | | 1 | | | | | 2 | 4 |
| 15 | | | | | | | | 87 | | | | | | | 1 | 2 |
| 16 | | 3 | 4 | | | | | 88 | | | | | | | 3 | 4 |
| 17 | | 2 | 5 | | | | | 89 | | | | | | | 1 | 4 |
| 18 | | | 2 | | | | | 90 | | | | | | | 1 | 5 |
| 19 | | | 2 | 1 | | | | 91 | | | | | | | 3 | 6 |
| 20 | | 9 | 10 | 2 | | | | 92 | | | | | | | 1 | 4 |
| 21 | | 1 | 7 | 2 | | | | 93 | | 21 | | | | | 6 | 6 |
| 22 | | 1 | 11 | 3 | 1 | | | 94 | | | | | | | 1 | 7 |
| 23 | | | 5 | 2 | 2 | | | 95 | | | | | | | 1 | 7 |
| 24 | | 6 | 3 | 1 | 1 | | | 96 | | | | | | | 2 | 2 |
| 25 | | 2 | 5 | 1 | 2 | | | 97 | | | | | | | 5 | 2 |
| 26 | | | 11 | 5 | 3 | | | 98 | | | | | | | 1 | 1 |
| 27 | | 2 | 6 | 8 | 4 | | | 99 | | | | | | | 4 | 6 |
| 28 | | 8 | 2 | 2 | 2 | | | 100 | | | | | | | 1 | 6 |
| 29 | | 17 | 5 | 4 | 2 | | | 101 | | | | | | | 33 | |
| 30 | | 2 | 3 | 4 | | | | 102 | | | | | | | 4 | |
| 31 | | 1 | 3 | 6 | 1 | | | 103 | | | | | | | 2 | |
| 32 | | 23 | 3 | 6 | 6 | | | 104 | | | | | | | 1 | |
| 33 | | 7 | 2 | 5 | | | | 105 | | | | | | | 14 | |
| 34 | | 5 | 2 | 4 | | | | 106 | | | | | | | | |
| 35 | | 2 | 3 | 4 | 3 | | | 107 | | | | | | | | |
| 36 | | 7 | 3 | 7 | 2 | | | 108 | | | | | | | | |
| 37 | | 6 | 3 | 2 | 8 | | | 109 | | | | | | | | |
| 38 | | 3 | 2 | 2 | 1 | | | 110 | | | | | | | | |
| 39 | | 1 | 3 | 4 | 1 | | | 111 | | | | | | | | |
| 40 | | 13 | 2 | 4 | 1 | | | 112 | | | | | | | | |
| 41 | | 5 | 2 | 4 | 1 | | | 113 | | | | | | | | |
| 42 | | 5 | 1 | 4 | 2 | | | 114 | | | | | | | | |
| 43 | | 3 | 3 | 4 | 1 | | | 115 | | | | | | | | |
| 44 | | 12 | | 1 | 3 | | | 116 | | | | | | | | |
| 45 | | 3 | 2 | 3 | 2 | | | 117 | | | | | | | | |
| 46 | | 1 | | 4 | 4 | | | 118 | | | | | | | | |
| 47 | | 3 | 5 | 2 | 1 | | | 119 | | | | | | | | |
| 48 | | | 1 | 1 | | | | 120 | | | | | | | | |
| 49 | | 3 | 1 | 1 | 1 | | | 121 | | | | | | | | |
| 50 | | 1 | 1 | | | | | 122 | | | | | | | | |
| 51 | | 2 | 1 | 2 | 2 | | | 123 | | | | | | | | |
| 52 | | 4 | 2 | | | | 1 | 124 | | | | | | | | 1 |
| 53 | | | 1 | | 2 | 1 | 1 | 125 | | | | | | | | 1 |
| 54 | | | 2 | 2 | 1 | | 1 | | | | | | | | | 1 |
| 55 | | 3 | | 1 | 1 | | 11 | | | | | | | | | 1 |
| 56 | | 1 | 1 | 1 | | | | | | | | | | | | |
| 57 | | 1 | 1 | | | 1 | 1 | | | | | | | | | |
| 58 | | | | | | 1 | | | | | | | | | | |
| 59 | | 1 | | | 1 | | | | | | | | | | | |
| 60 | | | | | | | 1 | | | | | | | | | |
| 61 | | | 1 | | 1 | 1 | 2 | | | | | | | | | |
| 62 | | 2 | | | 1 | 1 | | | | | | | | | | |
| 63 | | | | 1 | 1 | 2 | | | | | | | | | | |
| 64 | | 1 | | | 1 | 1 | 1 | | | | | | | | | |
| 65 | | 3 | | | | | 4 | | | | | | | | | |
| 66 | | 2 | | | 2 | | 1 | | | | | | | | | |
| 67 | | 2 | | | | 3 | | | | | | | | | | |
| 68 | | 2 | | | 1 | 3 | 1 | | | | | | | | | |
| 69 | | | | | 1 | | 2 | | | | | | | | | |
| 70 | | | | | 1 | 1 | 9 | | | | | | | | | |
| 71 | | | | | 1 | 1 | 5 | | | | | | | | | |
| 72 | | | | | | 2 | 8 | | | | | | | | | |
| | | | | | | | | 人員計(人) | | 217 | 134 | 110 | 142 | 149 | 93 | |
| | | | | | | | | (構成比(%)) | | (25.7) | (15.9) | (13.0) | (16.8) | (17.6) | (11.0) | |
| | | | | | | | | 平均給料月額(円) | | 204,527 | 241,104 | 285,752 | 359,556 | 396,576 | 413,447 | |
| | | | | | | | | 平均年齢(歳) | | 30.2 | 31.8 | 34.8 | 45.8 | 52.6 | 56.1 | |
| | | | | | | | | 標準的な職 | 主事、事務主事 | 高度の知識経験を必要とする主事、事務主事 | 主任主事、主任事務主事 | 主査、事務主査 | 副主任、総括事務主査 | 事務長、事務主幹 | | |

行政職給料表(2) (機器の運転操作、庁舎の監視その他の庁務及びこれらに準ずる業務に従事する職員に適用)

| 号給 | 級 | 1 | 2 | 3 | 4 | 5 |
|----|---|---|---|---|---|---|
| 1 | | | | | 1 | |
| 2 | | | | | | |
| 3 | | | | | | |
| 4 | | | | | | |
| 5 | | | | | 3 | |
| 6 | | | | | | |
| 7 | | | | | | |
| 8 | | | | | | |
| 9 | | | | | 2 | |
| 10 | | | | 1 | | |
| 11 | | | 1 | | | |
| 12 | | | | | | |
| 13 | | | 1 | | 1 | |
| 14 | | | 1 | | | |
| 15 | | | | | | |
| 16 | | | | | | |
| 17 | | | | | | |
| 18 | | | | | 1 | 1 |
| 19 | | | | | | |
| 20 | | | | | | |
| 21 | | | | | | |
| 22 | | | | | | 2 |
| 23 | | | | | | 1 |
| 24 | | | | 1 | | |
| 25 | | | | | | 2 |
| 26 | | | | | | |
| 27 | | | | | | |
| 28 | | | | | | |
| 29 | | | | | | 1 |
| 30 | | | | | | |
| 31 | | | | | | 1 |
| 32 | | | | | | |
| 33 | | | | | | |
| 34 | | | | | | |
| 35 | | | | | | |
| 36 | | | | | 2 | |
| 37 | | | | | | |
| 38 | | | | | | 2 |
| 39 | | | 1 | | | |
| 40 | | | | | | |
| 41 | | | | | | 2 |
| 42 | | | | | | |
| 43 | | | | | | 1 |
| 44 | | | | | | |
| 45 | | | | | | |
| 46 | | | | | | |
| 47 | | | | | | |
| 48 | | | | | | |
| 49 | | | | | | |
| 50 | | | | | | |
| 51 | | | | | | |
| 52 | | | | | | |
| 53 | | | | | | |
| 54 | | | | | | 1 |
| 55 | | | | | | |
| 56 | | | | | | 1 |
| 57 | | | | | | |
| 58 | | | | | | |
| 59 | | | | | | 1 |
| 60 | | | | | | |
| 61 | | | | | | |
| 62 | | | | | | |
| 63 | | | | | | 3 |
| 64 | | | | | | |
| 65 | | | | | | 2 |
| 66 | | | | | | 1 |
| 67 | | | | | | |
| 68 | | | | | | 1 |
| 69 | | | | | | |
| 70 | | | | | | |
| 71 | | | | | | |
| 72 | | | | | | |

| 号給 | 級 | 1 | 2 | 3 | 4 | 5 |
|----------|------|---------------------|-----------------------|---------------------|-----------------------|---|
| 73 | | | | | | 1 |
| 74 | | | | | | |
| 75 | | | | | | 1 |
| 76 | | | | | | |
| 77 | | | | | | 2 |
| 78 | | | | | | 3 |
| 79 | | | | | | |
| 80 | | | | | | 2 |
| 81 | | | | | | |
| 82 | | | | | | 1 |
| 83 | | | | | | |
| 84 | | | | | | 3 |
| 85 | | | | | | |
| 86 | | | | | | 1 |
| 87 | | | | | | |
| 88 | | | | | | 1 |
| 89 | | | | | | 2 |
| 90 | | | | | | 1 |
| 91 | | | | | | 2 |
| 92 | | | | | | 5 |
| 93 | | | | | | 4 |
| 94 | | | | | | 7 |
| 95 | | | | | | 2 |
| 96 | | | | | | 6 |
| 97 | | | | | | 2 |
| 98 | | | | | | 3 |
| 99 | | | | | | 6 |
| 100 | | | | | | 2 |
| 101 | | | | | | 6 |
| 102 | | | | | | 3 |
| 103 | | | | | | 1 |
| 104 | | | | | | 1 |
| 105 | | | | | | 3 |
| 106 | | | | | | 2 |
| 107 | | | | | | |
| 108 | | | | | | 2 |
| 109 | | | | | | 1 |
| 110 | | | | | | |
| 111 | | | | | | |
| 112 | | | | | | 2 |
| 113 | | | | | | 1 |
| 114 | | | | | | |
| 115 | | | | | | |
| 116 | | | | | | |
| 117 | | | | | | |
| 118 | | | | | | |
| 119 | | | | | | |
| 120 | | | | | | |
| 121 | | | | | | |
| 122 | | | | | | |
| 123 | | | | | | |
| 124 | | | | | | |
| 125 | | | | | | |
| 126 | | | | | | |
| 127 | | | | | | |
| 128 | | | | | | |
| 129 | | | | | | |
| 130 | | | | | | |
| 131 | | | | | | |
| 132 | | | | | | |
| 133 | | | | | | |
| 134 | | | | | | |
| 135 | | | | | | |
| 136 | | | | | | |
| 137 | | | | | | |
| 人員計(人) | (-) | 4 | 2 | 10 | 102 | |
| (構成比(%)) | (-) | (3.4) | (1.7) | (8.5) | (86.4) | |
| 平均給料月額 | (円) | 205,525 | 225,850 | 264,720 | 381,072 | |
| 平均年齢(歳) | (-) | 28.0 | 30.0 | 34.7 | 52.7 | |
| 標準的な職 | 技能職員 | 相当の技能又は経験を必要とする技能職員 | 相当高度の技能又は経験を必要とする技能職員 | 高度の技能又は経験を必要とする技能職員 | 特に高度の技能又は経験を必要とする技能職員 | |

海事職給料表(1) (船舶に乗り組む船長、航海士、機関長、機関士等に適用)

| 号給 | 級 | 1 | 2 | 3 | 4 | 5 | 6 |
|----|---|---|---|---|---|---|---|
| 1 | | | | | | | |
| 2 | | | | | | | |
| 3 | | | | | | | |
| 4 | | | | | | | |
| 5 | | | | | | | |
| 6 | | | | | | | |
| 7 | | | | | | | |
| 8 | | | | | | | |
| 9 | | | | | | | |
| 10 | | | | | | | |
| 11 | | | | | | | |
| 12 | | | | | | | |
| 13 | | | | | | | |
| 14 | | | | | | | |
| 15 | | | | | | | |
| 16 | | | | | | | |
| 17 | | | 1 | | | | |
| 18 | | | | | | | |
| 19 | | | | | | | |
| 20 | | | | | | | |
| 21 | | | | | | | |
| 22 | | | | | | | |
| 23 | | | | | | | |
| 24 | | | | | | | |
| 25 | | | | | | | |
| 26 | | | | | | | 1 |
| 27 | | | | | | | |
| 28 | | | | | | | |
| 29 | | | | | | | |
| 30 | | | | | | | |
| 31 | | | | | | | |
| 32 | | | 1 | | | | |
| 33 | | | | | | | |
| 34 | | | | | | | |
| 35 | | | | | | | |
| 36 | | | | | | | |
| 37 | | | | | | | |
| 38 | | | 1 | | | | |
| 39 | | | | | | | |
| 40 | | | | | | | |
| 41 | | | | | | | |
| 42 | | | | | | | |
| 43 | | | | 1 | | | |
| 44 | | | 1 | | | | |
| 45 | | | | | | | |
| 46 | | | | | | | |
| 47 | | | | | | 1 | |
| 48 | | | | | | | |
| 49 | | | | | | | |
| 50 | | | | | | | |
| 51 | | | | | | | |
| 52 | | | | | | | |
| 53 | | | | | | | |
| 54 | | | | 1 | | | |
| 55 | | | 1 | | | | |
| 56 | | | | | | | |
| 57 | | | | | | | |
| 58 | | | | | | | |
| 59 | | | | | | | |
| 60 | | | | | | | |
| 61 | | | | | | | |
| 62 | | | | 1 | | | |
| 63 | | | | | | | |
| 64 | | | | | | | |
| 65 | | | | | | | |
| 66 | | | | | | | |
| 67 | | | | 1 | 1 | | |
| 68 | | | | 1 | | | |
| 69 | | | | | | | |
| 70 | | | | | | | |
| 71 | | | | | | | |
| 72 | | | | | | | |

| 号給 | 級 | 1 | 2 | 3 | 4 | 5 | 6 |
|-----------|--------------|-----------------------------|----------------------|----------|-------------------------|-----------------------|---------|
| 73 | | | | | | | |
| 74 | | | | | | | |
| 75 | | | | | | | |
| 76 | | | | | | | |
| 77 | | | | | | | |
| 78 | | | | | | | |
| 79 | | | | | | | |
| 80 | | | | | | | |
| 81 | | | | | | | |
| 82 | | | | | | | |
| 83 | | | | | | | |
| 84 | | | | | 1 | | |
| 85 | | | | | | | |
| 86 | | | | 1 | | | |
| 87 | | | | | 1 | | |
| 88 | | | | | | | |
| 89 | | | | | | | |
| 90 | | | | | 1 | | |
| 91 | | | | | | | |
| 92 | | | | | | | |
| 93 | | | | | | | |
| 94 | | | | | | | |
| 95 | | | | | | | |
| 96 | | | | | | | |
| 97 | | | | | | | |
| 98 | | | | | | | |
| 99 | | | | | | | |
| 100 | | | | | | | |
| 101 | | | | | | | |
| 人員計(人) | | - | 1 | 5 | 8 | 2 | 1 |
| (構成比(%)) | | (-) | (5.9) | (29.4) | (47.1) | (11.8) | (5.9) |
| 平均給料月額(円) | | - | 261,600 | 348,680 | 421,188 | 444,650 | 468,800 |
| 平均年齢(歳) | | - | 26.0 | 46.2 | 49.6 | 56.0 | 59.0 |
| 標準的な職 | 大型・中型船舶の航海士等 | 相当高度の知識経験を必要とする大型・中型船舶の航海士等 | 大型船舶の1等航海士等、中型船舶の船長等 | 大型船舶の船長等 | 相当高度の知識経験を必要とする大型船舶の船長等 | 高度の知識経験を必要とする大型船舶の船長等 | |

海事職給料表(2) (船舶に乗り組む職員で、行政職給料表(2)又は海事職給料表(1)の適用を受けない職員に適用)

| 号給 | 級 | 1 | 2 | 3 | 4 | 5 |
|----|---|---|---|---|---|---|
| 1 | | | | | | |
| 2 | | | | | | |
| 3 | | | | | | |
| 4 | | | | | | |
| 5 | | | | | | |
| 6 | | | | | | |
| 7 | | | | | | |
| 8 | | | | | | |
| 9 | | | | | | |
| 10 | | | | | | |
| 11 | | | | | | |
| 12 | | | | | | |
| 13 | | | | | | |
| 14 | | | | | | |
| 15 | | | | | | |
| 16 | | | | | | |
| 17 | | | | | | |
| 18 | | | | | | |
| 19 | | | | | | |
| 20 | | | | | | |
| 21 | | | | | | |
| 22 | | | | | | |
| 23 | | | | | | |
| 24 | | | | | | |
| 25 | | 1 | | | | |
| 26 | | | | | | |
| 27 | | | | | | |
| 28 | | | | | | |
| 29 | | | | | | |
| 30 | | | | | | |
| 31 | | | | | | |
| 32 | | | | | | |
| 33 | | | | | | |
| 34 | | | 1 | | | |
| 35 | | | | | | |
| 36 | | | | 1 | | |
| 37 | | | | | | |
| 38 | | | 1 | | | |
| 39 | | | | | | |
| 40 | | | | | | |
| 41 | | | | | | |
| 42 | | | | 1 | | |
| 43 | | | | | | |
| 44 | | | | | | |
| 45 | | | | 1 | | |
| 46 | | | | | | |
| 47 | | | | | | |
| 48 | | | | | | |
| 49 | | | | | | |
| 50 | | | | | | |
| 51 | | | 1 | | | |
| 52 | | | | | | |
| 53 | | | 1 | | | |
| 54 | | | 1 | | | |
| 55 | | | | | | |
| 56 | | | | | | |
| 57 | | | 1 | | | |
| 58 | | | | | | |
| 59 | | | | | | |
| 60 | | 1 | | | | |
| 61 | | | | | | |
| 62 | | | | | | |
| 63 | | 1 | | | | |
| 64 | | | | | | |
| 65 | | | | | | |
| 66 | | | | | | |
| 67 | | | | | | |
| 68 | | | | | | |
| 69 | | | | | | |
| 70 | | 1 | | | | |
| 71 | | | | | | |
| 72 | | 1 | | | | |

| 号給 | 級 | 1 | 2 | 3 | 4 | 5 |
|---------------|--------|--------------------------|-------------------|---------------------------------|---------------------------|---------|
| 73 | | | | | | |
| 74 | | | | | | |
| 75 | | | | | | |
| 76 | | | | 1 | | |
| 77 | | | | 1 | | |
| 78 | | | | | | |
| 79 | | | | | | |
| 80 | | | | | | |
| 81 | | | | | | |
| 82 | | | | | | |
| 83 | | | | | | 1 |
| 84 | | | | | | |
| 85 | | 1 | | | | |
| 86 | | | | | | |
| 87 | | | | | | |
| 88 | | | | | | |
| 89 | | | | | | |
| 90 | | | | | | |
| 91 | | | | | | 1 |
| 92 | | | | | | 1 |
| 93 | | | | | | |
| 94 | | | | | | |
| 95 | | | | | | |
| 96 | | | | | | |
| 97 | | | | | | 4 |
| 98 | | | | | | |
| 99 | | | | | | |
| 100 | | | | | | |
| 101 | | | | | | |
| 102 | | | | | | |
| 103 | | | | | | |
| 104 | | | | | | |
| 105 | | | | | | |
| 106 | | | | | | |
| 107 | | | | | | |
| 108 | | | | | | |
| 109 | | | | | | |
| 110 | | | | | | |
| 111 | | | | | | |
| 112 | | | | | | |
| 113 | | | | | | |
| 人員計(人) | | 6 | 6 | 5 | - | 7 |
| (構成比(%)) | | (25.0) | (25.0) | (20.8) | (-) | (29.2) |
| 平均給料月額 (円) | | 235,400 | 259,067 | 302,860 | - | 355,829 |
| 平均年齢(歳) | | 33.5 | 36.8 | 39.2 | - | 51.9 |
| 標準的な職 | 船舶の乗組員 | 相当高度の技能又は経験を必要とする船舶の乗組員等 | 大型船舶の各次長、小型船舶の船長等 | 大型船舶の各長、高度の技能又は経験を必要とする中型船舶の各長等 | 相当高度の技能又は経験を必要とする大型船舶の各長等 | |

研究職給料表 (試験場、研究所等に勤務し、試験研究又は調査研究業務に従事する職員に適用)

| 号給 | 級 | 1 | 2 | 3 | 4 | 5 | 6 |
|----|---|---|---|---|---|----|---|
| 1 | | | | | | | |
| 2 | | | | | | | |
| 3 | | | | | | | |
| 4 | | | | | | | |
| 5 | | | | | | | |
| 6 | | | | | | | |
| 7 | | | | | | | |
| 8 | | | | | | | |
| 9 | | | | | | | |
| 10 | | | | | | | |
| 11 | | | | | | | |
| 12 | | | | | | | |
| 13 | | | | | | | |
| 14 | | | | | | | |
| 15 | | | | | | | |
| 16 | | | | | | | |
| 17 | | | | 2 | | | |
| 18 | | | | | | | |
| 19 | | | | | | | |
| 20 | | | | 1 | | | |
| 21 | | | | 2 | | | |
| 22 | | | | 2 | | | |
| 23 | | | | 3 | | | |
| 24 | | | 1 | 2 | | | |
| 25 | | | 3 | 2 | | | |
| 26 | | | | 2 | | 2 | |
| 27 | | | | 7 | | | |
| 28 | | | | 2 | | | |
| 29 | | | | 4 | | | |
| 30 | | | 1 | 1 | | 2 | |
| 31 | | | 2 | 1 | | 2 | |
| 32 | 2 | | 5 | 4 | | 1 | |
| 33 | | | | | | 2 | |
| 34 | | | 2 | 3 | | | |
| 35 | | | 3 | 1 | | 1 | |
| 36 | | | 4 | 1 | 1 | 3 | |
| 37 | 2 | | | 2 | 1 | | |
| 38 | 1 | | 1 | 3 | | 1 | |
| 39 | | | | 2 | 1 | 1 | |
| 40 | 2 | | | | 1 | | |
| 41 | 1 | 1 | | 3 | | | |
| 42 | 1 | 1 | | | | 1 | |
| 43 | | | | | | 1 | |
| 44 | 4 | 1 | | 2 | | 1 | |
| 45 | 1 | 2 | | | | | |
| 46 | 2 | | | 1 | | 2 | |
| 47 | | 1 | | | 4 | 1 | |
| 48 | 1 | | | 1 | 2 | | |
| 49 | 2 | 1 | | | 1 | 1 | |
| 50 | | | | 2 | | 2 | |
| 51 | | | | 3 | | 3 | |
| 52 | 2 | 1 | | | 2 | | 1 |
| 53 | | | | | 2 | | |
| 54 | | | | | 2 | | |
| 55 | 1 | 1 | | | 1 | | |
| 56 | 2 | | | | | | |
| 57 | 3 | | | | | | |
| 58 | | 1 | | 1 | 1 | 1 | |
| 59 | | | | | 1 | 1 | |
| 60 | | | | 1 | 1 | 1 | |
| 61 | | | | | 3 | 14 | |
| 62 | | | | | | | |
| 63 | | | | 1 | 2 | | |
| 64 | 1 | | | 1 | 3 | | |
| 65 | | | | 1 | | | |
| 66 | | | | | 2 | | |
| 67 | | | | | 2 | | |
| 68 | | | 1 | | | | |
| 69 | | | | | | | |
| 70 | 2 | | | | 1 | | |
| 71 | | | | | 1 | | |
| 72 | | | | | 3 | | |

| 号給 | 級 | 1 | 2 | 3 | 4 | 5 | 6 |
|-----------|-----|---------|------------------|---------|------------|-----------------|------------------|
| 73 | | | | | 1 | | |
| 74 | | | | | | | |
| 75 | | | | | | | |
| 76 | | | | 1 | 1 | | |
| 77 | | | | | | | |
| 78 | | | | 2 | 1 | | |
| 79 | | | | | 1 | | |
| 80 | | | | | | | |
| 81 | | | | | 5 | | |
| 82 | | | | 1 | | | |
| 83 | | | | | | | |
| 84 | | | | | | | |
| 85 | | | | | | | |
| 86 | | | | | | | |
| 87 | | | | 1 | | | |
| 88 | | | | | | | |
| 89 | | | | 14 | | | |
| 90 | | | | | | | |
| 91 | | | | | | | |
| 92 | | | | | | | |
| 93 | | | | | | | |
| 94 | | | | | | | |
| 95 | | | | | | | |
| 96 | | | | | | | |
| 97 | | | | | | | |
| 98 | | | | | | | |
| 99 | | | | | | | |
| 100 | | | | | | | |
| 101 | | | | | | | |
| 102 | | | | | | | |
| 103 | | 1 | | | | | |
| 104 | | | | | | | |
| 105 | | | | | | | |
| 106 | | | | | | | |
| 107 | | | | | | | |
| 108 | | | | | | | |
| 109 | | | | | | | |
| 110 | | | | | | | |
| 111 | | | | | | | |
| 112 | | | | | | | |
| 113 | | | | | | | |
| 114 | | | | | | | |
| 115 | | | | | | | |
| 116 | | | | | | | |
| 117 | | | | | | | |
| 118 | | | | | | | |
| 119 | | | | | | | |
| 120 | | | | | | | |
| 121 | | | | | | | |
| 人員計(人) | | 31 | 35 | 84 | 50 | 44 | 1 |
| (構成比(%)) | | (12.7) | (14.3) | (34.3) | (20.4) | (18.0) | (0.4) |
| 平均給料月額(円) | | 231,055 | 279,074 | 359,727 | 427,732 | 493,595 | 524,800 |
| 平均年齢(歳) | | 28.6 | 33.4 | 42.2 | 52.5 | 55.2 | 58.0 |
| 標準的な職 | 研究員 | | 高度の知識経験を必要とする研究員 | 主任研究員 | 試験研究機関の課長等 | 規模の大きい試験研究機関の長等 | 特に規模の大きい試験研究機関の長 |

医療職給料表(1) (保健福祉事務所、社会福祉施設、診療所等に勤務する医師及び歯科医師に適用)

| 号給 | 級 | 1 | 2 | 3 | 4 |
|----|---|---|---|---|---|
| 1 | | | | | |
| 2 | | | | | |
| 3 | | | | | |
| 4 | | | | | |
| 5 | | | | | |
| 6 | | | | | |
| 7 | | | | | |
| 8 | | | | | |
| 9 | | | | | |
| 10 | | | | | |
| 11 | | | | | |
| 12 | | | 2 | | |
| 13 | | | | | |
| 14 | | | 1 | | |
| 15 | | | | | |
| 16 | | | 1 | | |
| 17 | | | 1 | | |
| 18 | | | | | |
| 19 | | | | | |
| 20 | | | | | |
| 21 | | 2 | | | |
| 22 | | | | | |
| 23 | | | | | |
| 24 | | 1 | | | |
| 25 | | | | | |
| 26 | | | | | |
| 27 | | | | | |
| 28 | | 3 | | | |
| 29 | | | | | |
| 30 | | | | | 1 |
| 31 | | | | | |
| 32 | | | | | |
| 33 | | | | | |
| 34 | | | | | |
| 35 | | | | | |
| 36 | | | | | |
| 37 | | | | | |
| 38 | | | | | |
| 39 | | | | | |
| 40 | | | | | |
| 41 | | | | | |
| 42 | | | | | |
| 43 | | | | | |
| 44 | | | 1 | | |
| 45 | | | | | |
| 46 | | | | | |
| 47 | | | | | |
| 48 | | | 1 | | |
| 49 | | | | | |
| 50 | | | | | |
| 51 | | | | | |
| 52 | | | | | |
| 53 | | | 1 | 1 | |
| 54 | | | | | |
| 55 | | | | | |
| 56 | | | 1 | | |
| 57 | | | | | |
| 58 | | | | | |
| 59 | | | | | |
| 60 | | | 1 | 1 | |
| 61 | | | | | |
| 62 | | | 1 | 1 | |
| 63 | | | | | |
| 64 | | | | | |
| 65 | | | | 1 | 2 |
| 66 | | | 1 | | |
| 67 | | | | | |
| 68 | | | | 1 | |
| 69 | | | | | |
| 70 | | | | | |
| 71 | | | | | |
| 72 | | | | | |

| 号給 | 級 | 1 | 2 | 3 | 4 |
|---------------|-------------|---------|----------------------------------|------------|------------------------------|
| 73 | | | | | |
| 74 | | | | | |
| 75 | | | 1 | 1 | |
| 76 | | | 1 | | |
| 77 | | | | | |
| 78 | | | | | |
| 79 | | | | | |
| 80 | | | | | |
| 81 | | | | 1 | |
| 82 | | | | | |
| 83 | | | | | |
| 84 | | | | 1 | |
| 85 | | | | 1 | |
| 86 | | | | | |
| 87 | | | | 1 | |
| 88 | | | | | |
| 89 | | | | | |
| 90 | | | | | |
| 91 | | | | 1 | |
| 92 | | | | 1 | |
| 93 | | | | 5 | |
| 94 | | | | | |
| 95 | | | | | |
| 96 | | | | | |
| 97 | | | | | |
| 人員計(人) | | 6 | 14 | 17 | 3 |
| (構成比(%)) | | (15.0) | (35.0) | (42.5) | (7.5) |
| 平均給料月額 (円) | | 332,350 | 431,257 | 535,212 | 558,433 |
| 平均年齢(歳) | | 28.0 | 38.3 | 57.6 | 57.3 |
| 標準的な職 | 医師、 歯科医師 | | 相当高度の知識経験に基づき困難な業務を行う医師、 歯科医師 | 保健福祉事務所の長等 | 職務の複雑、困難及び責任の度が特に高い保健福祉事務所の長 |

医療職給料表(2)

(保健福祉事務所、社会福祉施設、診療所、家畜保健衛生所に勤務する獣医師、薬剤師、栄養士、診療放射線技師、診療エックス線技師、病理細菌技術者、理学療法士、作業療法士、歯科衛生士、あん摩マッサージ指圧師、その他の医療技術者である職員に適用)

| 号給 | 級 | 1 | 2 | 3 | 4 | 5 | 6 | 号給 | 級 | 1 | 2 | 3 | 4 | 5 | 6 |
|----|---|---|---|---|---|---|---|-----------|--------------|----------|--------------------|-----------------------------|-------------------------------|------------|---|
| 1 | | | | | | | | 73 | | | | | | 1 | |
| 2 | | | | | | | | 74 | | | | | | | |
| 3 | | | | | | | | 75 | | | | | | | |
| 4 | | | | | | | | 76 | | | | | | | |
| 5 | | | | | | | | 77 | | | | | 1 | | |
| 6 | | | | | | | | 78 | | | | | 1 | 1 | |
| 7 | | | | | | | | 79 | | | | | 1 | | |
| 8 | | | | | | | | 80 | | | | | | | |
| 9 | | | | 1 | | | | 81 | | | | | | | |
| 10 | | | | | | | | 82 | | | | | | | |
| 11 | | | | | | | | 83 | | | | | 1 | | |
| 12 | | | | | | | | 84 | | | | | | | |
| 13 | | | | 1 | | | | 85 | | 1 | | | | | |
| 14 | | | | | | | | 86 | | | | | | | |
| 15 | | | | 2 | 1 | | | 87 | | | | | | | |
| 16 | | | | 1 | | | | 88 | | | | | | | |
| 17 | | | 3 | | | | | 89 | | | | 1 | 1 | | |
| 18 | | | | | | | | 90 | | | | | 1 | | |
| 19 | | | | | | | | 91 | | | | | 1 | | |
| 20 | | | 1 | | | | | 92 | | | | | | | |
| 21 | | | 1 | 1 | | | | 93 | | | | | 2 | | |
| 22 | | | | 1 | | | | 94 | | | | | | | |
| 23 | | | | | | | | 95 | | | | | | | |
| 24 | | | 4 | | | | | 96 | | | | | 1 | | |
| 25 | 1 | | 1 | | | | | 97 | | | | | 13 | | |
| 26 | | | | | | | | 98 | | | | | | | |
| 27 | | | | | | | | 99 | | | | | | | |
| 28 | | | | | | | | 100 | | | | | | | |
| 29 | | | 2 | | | | | 101 | | | | | | | |
| 30 | | | | | 1 | | | 102 | | | | | | | |
| 31 | | | | 1 | | | | 103 | | | | | | | |
| 32 | | | 1 | 1 | | | | 104 | | | | | | | |
| 33 | | | | | 1 | | | 105 | | | | | | | |
| 34 | | | | | 1 | | | 106 | | | | | | | |
| 35 | | | 1 | | | | | 107 | | | | | | | |
| 36 | | | 1 | | | | | 108 | | | | | | | 1 |
| 37 | | | 1 | | | | | 109 | | | | | | | |
| 38 | | | 1 | | 1 | | | 110 | | | | | | | |
| 39 | | | | | | | | 111 | | | | | | | 1 |
| 40 | | | | | | | | 112 | | | | | | | |
| 41 | | | 2 | | | | | 113 | | | | | | | |
| 42 | | | 1 | | | | | 114 | | | | | | | |
| 43 | | | 2 | | | | | 115 | | | | | | | |
| 44 | | | | | 1 | | | 116 | | | | | | | |
| 45 | | | | | 1 | | | 117 | | | | | | | |
| 46 | | | | | | 1 | | 118 | | | | | | | |
| 47 | | | | | | | 1 | 119 | | | | | | | |
| 48 | | | 1 | | | | | 120 | | | | | | | |
| 49 | | | | | | | | 121 | | | | | | | |
| 50 | | | | | | 1 | | 122 | | | | | | | |
| 51 | | | | | | 1 | | 123 | | | | | | | |
| 52 | | | 1 | | | 1 | | 124 | | | | | | | |
| 53 | | | | | 1 | | | 125 | | | | | | | |
| 54 | | | | | | | | 126 | | | | | | | |
| 55 | | | 1 | | | | | 127 | | | | | | | |
| 56 | | | 1 | | | | | 128 | | | | | | | |
| 57 | | | | | | | | 129 | | | | | | | |
| 58 | | | | | | | | 130 | | | | | | | |
| 59 | | | | | 1 | | | 131 | | | | | | | |
| 60 | | | | | 1 | | | 132 | | | | | | | |
| 61 | | | | | | | | 133 | | | 1 | | | | |
| 62 | | | | | 1 | | | | | | | | | | |
| 63 | | | 1 | | | | | | | | | | | | |
| 64 | | | | | | | | | | | | | | | |
| 65 | | | 1 | | | | | | | | | | | | |
| 66 | | | | | | | | | | | | | | | |
| 67 | | | | | | | | | | | | | | | |
| 68 | | | | | | 1 | | | | | | | | | |
| 69 | | | | | 1 | | | | | | | | | | |
| 70 | | | | | | | | | | | | | | | |
| 71 | | | | | | | | | | | | | | | |
| 72 | | | | | | | | | | | | | | | |
| | | | | | | | | 人員計(人) | 2 | 29 | 10 | 35 | 7 | 5 | |
| | | | | | | | | (構成比(%)) | (2.3) | (33.0) | (11.4) | (39.8) | (8.0) | (5.7) | |
| | | | | | | | | 平均給料月額(円) | 217,650 | 246,879 | 281,200 | 380,851 | 405,886 | 431,480 | |
| | | | | | | | | 平均年齢(歳) | 41.5 | 31.1 | 34.2 | 50.4 | 55.9 | 57.0 | |
| | | | | | | | | 標準的な職 | 栄養士、診療放射線技師等 | 薬剤師、獣医師等 | 相当困難な業務を行う薬剤師、獣医師等 | 高度の知識経験に基づき困難な業務を行う薬剤師、獣医師等 | 高度の知識経験に基づき特に困難な業務を行う薬剤師、獣医師等 | 家畜保健衛生所の長等 | |

医療職給料表(3) (社会福祉施設、診療所等の医療施設に勤務する助産師、看護師及び准看護師である職員に適用)

| 級 号給 | 1 | 2 | 3 | 4 | 5 | 6 | 7 | 級 号給 | 1 | 2 | 3 | 4 | 5 | 6 | 7 |
|---------|---|---|---|---|---|---|---|---------|---|---|---|---|---|---|---|
| 1 | | | | 1 | | | | 73 | | | 1 | | | | |
| 2 | | | | | | | | 74 | | | | | | | |
| 3 | | | | | | | | 75 | | | | | | | |
| 4 | | | | | | | | 76 | | | | | | | |
| 5 | | | | | | | | 77 | | | | | | | |
| 6 | | | | | | | | 78 | | | | | | | |
| 7 | | | | | | | | 79 | | | | | | | |
| 8 | | | | | | | | 80 | | | | | | | |
| 9 | | | | | | | | 81 | | | | | | | |
| 10 | | | | | | | | 82 | | | | | | | |
| 11 | | | | | | | | 83 | | | | | | | |
| 12 | | | | | | | | 84 | | | | | | | |
| 13 | | | | | | | | 85 | | | | | | | |
| 14 | | | | | | | | 86 | | | | | | | |
| 15 | | | | | | | | 87 | | | | | | | |
| 16 | | | | | | | | 88 | | | | | | | |
| 17 | | | | | | | | 89 | | | | | | | |
| 18 | | | | | | | | 90 | | | | | | | |
| 19 | | | 1 | 1 | | | | 91 | | | | | | | |
| 20 | | | | | | | | 92 | | | | | | | |
| 21 | | | | | | | | 93 | | | | | | | |
| 22 | | | | | | | | 94 | | | | | | | |
| 23 | | | | | | | | 95 | | | | | | | |
| 24 | | | | | | | | 96 | | | 1 | | | | |
| 25 | | | | 1 | | | | 97 | | | | | | | |
| 26 | | | | | | | | 98 | | | | | 1 | | |
| 27 | | | | | | | | 99 | | | | | | | |
| 28 | | | | | | | | 100 | | | | | | | |
| 29 | | | | | | 1 | | 101 | | | | | 1 | | |
| 30 | | | | | | | | 102 | | | | | | | |
| 31 | | | | | 2 | | | 103 | | | | | | | |
| 32 | | | | | | | | 104 | | | | | | | |
| 33 | | | | | | | | 105 | | | | | | | |
| 34 | | | | | | | | 106 | | | | | | | |
| 35 | | | | | | | | 107 | | | | | | | |
| 36 | | | | | | | | 108 | | | | | | | |
| 37 | | | | 1 | | | | 109 | | | | | | | |
| 38 | | | | | | | | 110 | | | | | | | |
| 39 | | | | | | | | 111 | | | | | | | |
| 40 | | | | | | | | 112 | | | | | | | |
| 41 | | | | 1 | | | | 113 | | | | | | | |
| 42 | | | | | 1 | | | 114 | | | | | | | |
| 43 | | | | | | | | 115 | | | | | | | |
| 44 | | | | | | | | 116 | | | | | | | |
| 45 | | | | | | | | 117 | | | | | | | |
| 46 | | | | | | | | 118 | | | | | | | |
| 47 | | | 1 | 1 | | | | 119 | | | | | | | |
| 48 | | | 1 | 3 | | | | 120 | | | | | | | |
| 49 | | | | | | 2 | | 121 | | | | | | | |
| 50 | | | | | | | | 122 | | | | | | | |
| 51 | | | | | | | | 123 | | | | | | | |
| 52 | | | | | 1 | | | 124 | | | | | | | |
| 53 | | | | | | | | 125 | | | | | | | |
| 54 | | | | | | | | 126 | | | | | | | |
| 55 | | | | | | | | 127 | | | | | | | |
| 56 | | | 1 | | | | | 128 | | | | | | | |
| 57 | | | | 2 | | | | 129 | | | | | | | |
| 58 | | | | 1 | | | | 130 | | | | | | | |
| 59 | | | | | 1 | 1 | | 131 | | | | | | | |
| 60 | | | | | | | | 132 | | | | | | | |
| 61 | | | | | | | | 133 | | | | | | | |
| 62 | | | | | | | | 134 | | | | | | | |
| 63 | | | | | 1 | | | 135 | | | | | | | |
| 64 | | | | | | | | 136 | | | | | | | |
| 65 | | | | 1 | | | | 137 | | | | | | | |
| 66 | | | | | 1 | | | 138 | | | | | | | |
| 67 | | | | | | | | 139 | | | | | | | |
| 68 | | | | | | | | 140 | | | | | | | |
| 69 | | | | 1 | | | | 141 | | | | | | | |
| 70 | | | | 1 | | 1 | | 142 | | | | | | | |
| 71 | | | | | | | | 143 | | | | | | | |
| 72 | | | | 1 | 1 | | | 144 | | | | | | | |

| 給 号 | 級 | 1 | 2 | 3 | 4 | 5 | 6 | 7 |
|---------------|---|------|-------------|----------------------------------|---------|-----------|-----------|----------------------------|
| 145 | | | | | | | | |
| 146 | | | | | | | | |
| 147 | | | | | | | | |
| 148 | | | | | | | | |
| 149 | | | | | | | | |
| 150 | | | | | | | | |
| 151 | | | | | | | | |
| 152 | | | | | | | | |
| 153 | | | | | | | | |
| 154 | | | | | | | | |
| 155 | | | | | | | | |
| 156 | | | | | | | | |
| 157 | | | | | | | | |
| 158 | | | | | | | | |
| 159 | | | | | | | | |
| 160 | | | | | | | | |
| 161 | | | | | | | | |
| 162 | | | | | | | | |
| 163 | | | | | | | | |
| 164 | | | | | | | | |
| 165 | | | | | | | | |
| 166 | | | | | | | | |
| 167 | | | | | | | | |
| 168 | | | | | | | | |
| 169 | | | | | | | | |
| 人員計(人) | | - | - | 6 | 16 | 10 | 5 | - |
| (構成比(%)) | | (-) | (-) | (16.2) | (43.2) | (27.0) | (13.5) | (-) |
| 平均給料月額 (円) | | - | - | 306,867 | 321,994 | 369,760 | 419,220 | - |
| 平均年齢(歳) | | - | - | 43.3 | 50.4 | 51.5 | 54.4 | - |
| 標準的な職 | | 准看護師 | 助産師、 看護師 | 高度の知識経験を 必要とする 助産師、 看護師 | 主任看護師 | 看護係長 等 | 看護科長 等 | 看護業務 を行う出先 機関の部 長 |

学校栄養職給料表 (県立学校並びに市町村(市町村の組合を含む。)立の小・中学校、義務教育学校及び特別支援学校並びに学校給食法第6条に規定する施設に勤務する学校栄養職員に適用)

| 号給 | 級 | 1 | 2 | 3 | 4 | 号給 | 級 | 1 | 2 | 3 | 4 |
|----|---|---|---|---|---|-----------|-----------|-------------------|---------------|-----------|---------|
| 1 | | | | | | 73 | | | | | |
| 2 | | | | | | 74 | | | | | |
| 3 | | | | | | 75 | | | | | |
| 4 | | | | | | 76 | | | | | |
| 5 | | | | | | 77 | | | | | |
| 6 | | | 1 | | | 78 | | | | | |
| 7 | | | | | | 79 | | | | | |
| 8 | | | | | | 80 | | | | | |
| 9 | | | | | | 81 | | | | | |
| 10 | | | 2 | 1 | | 82 | | | | | |
| 11 | | | | | | 83 | | | | | |
| 12 | | | | | 1 | 84 | | | | | |
| 13 | | | | | | 85 | | 6 | | | |
| 14 | | | 2 | | | 86 | | | | | |
| 15 | | | 4 | 1 | | 87 | | | | | |
| 16 | | | 1 | 1 | | 88 | | | | | |
| 17 | | | 2 | 1 | | 89 | | | | | |
| 18 | | | 1 | 1 | | 90 | | | | | |
| 19 | | | 1 | 1 | | 91 | | | | | |
| 20 | | | 1 | 3 | | 92 | | | | | |
| 21 | | | | 1 | | 93 | | | | | |
| 22 | | | | | | 94 | | | | | |
| 23 | 1 | | | | | 95 | | | | | |
| 24 | | | | | | 96 | | | | | |
| 25 | | | 4 | 1 | 2 | 97 | | | | | |
| 26 | | | 1 | | | 98 | | | | | |
| 27 | 2 | | 2 | | | 99 | | | | | |
| 28 | | | 1 | 1 | | 100 | | | | | |
| 29 | 1 | | | | | 101 | | | | | |
| 30 | | | | | 1 | 102 | | | | | |
| 31 | 1 | | 5 | | | 103 | | | | | |
| 32 | | | 2 | | | 104 | | | | | |
| 33 | | | | | | 105 | | | | | 1 |
| 34 | | | 2 | | | 106 | | | | | |
| 35 | 1 | | 1 | 1 | | 107 | | | | | |
| 36 | | | | | | 108 | | | | | |
| 37 | | | | | | 109 | | | | | |
| 38 | 1 | | | | | 110 | | | | | |
| 39 | 2 | | | | | 111 | | | | | |
| 40 | | | 1 | | | 112 | | | | | |
| 41 | | | | | | 113 | | | | | |
| 42 | | | | | | 114 | | | | | |
| 43 | | | 1 | | | 115 | | | | | |
| 44 | | | 1 | | 1 | 116 | | | | | |
| 45 | | | | | | 117 | | | | | |
| 46 | | | | | | 118 | | | | | |
| 47 | | | | | | 119 | | | | | |
| 48 | 1 | | | | | 120 | | | | | |
| 49 | 1 | | 1 | | | 121 | | | | | |
| 50 | | | | | | 122 | | | | | |
| 51 | | | | | | 123 | | | | | |
| 52 | | | | | | 124 | | | | | |
| 53 | | | | | | 125 | | | | | |
| 54 | 1 | | | | | 126 | | | | | |
| 55 | 1 | | | | | 127 | | | | | |
| 56 | | | | | | 128 | | | | | |
| 57 | | | | | | 129 | | | | | |
| 58 | | | | | | 130 | | | | | |
| 59 | | | | | | 131 | | | | | |
| 60 | | | | | | 132 | | | | | |
| 61 | 1 | | | | | 133 | | | | | |
| 62 | | | | | | | | | | | |
| 63 | | | | | | | | | | | |
| 64 | | | | | | | | | | | |
| 65 | | | | | | | | | | | |
| 66 | | | | | | | | | | | |
| 67 | | | | | | | | | | | |
| 68 | | | | | | | | | | | |
| 69 | | | | | | | | | | | |
| 70 | | | | | | | | | | | |
| 71 | 1 | | | | | | | | | | |
| 72 | 1 | | | | | | | | | | |
| | | | | | | 人員計(人) | | 22 | 37 | 13 | 6 |
| | | | | | | (構成比(%)) | | (28.2) | (47.4) | (16.7) | (7.7) |
| | | | | | | 平均給料月額(円) | | 221,186 | 228,286 | 275,069 | 344,083 |
| | | | | | | 平均年齢(歳) | | 38.8 | 28.1 | 34.2 | 42.3 |
| | | | | | | 標準的な職 | 技師、学校栄養技師 | 困難な業務を行う技師、学校栄養技師 | 主任技師、学校栄養主任技師 | 主査、学校栄養主査 | |

福祉職給料表 (社会福祉施設、保健福祉事務所等に勤務する生活指導員、社会福祉主事、保育士等に適用)

| 号給 \ 級 | 1 | 2 | 3 | 4 | 5 | 6 |
|--------|----|----|---|---|---|---|
| 1 | | | | | | |
| 2 | | | | | | |
| 3 | | | | | | |
| 4 | | | | | | |
| 5 | | | | | | |
| 6 | | | | | | |
| 7 | | | | | | |
| 8 | | | | | | |
| 9 | | | | | | |
| 10 | | | 1 | | | |
| 11 | | 2 | 1 | | | |
| 12 | | 9 | | | | |
| 13 | | 5 | | 1 | | |
| 14 | | 2 | | | | |
| 15 | | | 1 | | | |
| 16 | | 1 | | | | |
| 17 | | 5 | 2 | | | |
| 18 | | 2 | | 1 | | |
| 19 | | 2 | 2 | 1 | | |
| 20 | | 11 | 3 | | | |
| 21 | | 8 | 2 | | | |
| 22 | | 9 | 4 | 2 | | |
| 23 | | 1 | | 1 | | |
| 24 | | 4 | 2 | 1 | | |
| 25 | 17 | 6 | 1 | | | |
| 26 | | 4 | 2 | 2 | | |
| 27 | 1 | 5 | 1 | | | |
| 28 | 14 | 2 | 2 | 2 | | |
| 29 | 1 | 5 | 1 | | | |
| 30 | | 8 | 2 | 1 | | |
| 31 | 2 | 4 | 1 | 3 | | |
| 32 | 13 | 6 | 3 | 1 | | 1 |
| 33 | 6 | 6 | 1 | 2 | | |
| 34 | 1 | 1 | | 1 | | 2 |
| 35 | 3 | 3 | 2 | 2 | | 1 |
| 36 | 2 | 6 | | 2 | | 3 |
| 37 | 1 | 7 | | 1 | | 1 |
| 38 | 1 | 4 | | | | |
| 39 | 1 | 6 | 2 | 2 | | 1 |
| 40 | 2 | 4 | 1 | | | 1 |
| 41 | 4 | | | 1 | 1 | 1 |
| 42 | | 2 | 1 | 1 | | |
| 43 | 1 | 2 | 2 | 1 | | 1 |
| 44 | 1 | 3 | | 1 | | |
| 45 | 1 | 2 | | 5 | | |
| 46 | 1 | 4 | 1 | | | 1 |
| 47 | 1 | 1 | 1 | 1 | 1 | |
| 48 | 2 | 6 | 1 | | | |
| 49 | 2 | | 1 | 3 | | |
| 50 | 1 | | 3 | 1 | 1 | |
| 51 | 1 | 1 | | 3 | 2 | |
| 52 | 1 | 1 | | 2 | | |
| 53 | 4 | 2 | 1 | 3 | | |
| 54 | 1 | 1 | 1 | 2 | 3 | |
| 55 | 1 | 2 | | | 1 | |
| 56 | 4 | 2 | | 2 | | |
| 57 | 1 | 3 | | 1 | 1 | |
| 58 | 1 | 1 | | 1 | | |
| 59 | | 1 | | 1 | 1 | |
| 60 | | | | 3 | 1 | |
| 61 | | | 1 | 3 | | |
| 62 | 1 | | | 3 | 1 | |
| 63 | | 1 | | 2 | 1 | |
| 64 | 2 | 3 | | 5 | 6 | |
| 65 | | 1 | | 3 | 2 | |
| 66 | | 1 | | | 2 | |
| 67 | | | | 3 | 4 | |
| 68 | 1 | 4 | 1 | 4 | 2 | |
| 69 | | | | 2 | 1 | |
| 70 | 2 | 1 | | 6 | 3 | |
| 71 | | 1 | | 2 | 1 | |
| 72 | | | | 2 | | |

| 号給 \ 級 | 1 | 2 | 3 | 4 | 5 | 6 |
|--------|---|---|---|----|---|---|
| 73 | 1 | | | 4 | | |
| 74 | | | | 5 | 1 | |
| 75 | | | 1 | 6 | | |
| 76 | 1 | 3 | | 4 | | |
| 77 | 1 | | | 1 | 4 | |
| 78 | | | | 7 | | |
| 79 | 1 | | 1 | 4 | 1 | |
| 80 | 1 | | | 6 | 3 | |
| 81 | | | | 5 | | |
| 82 | | | | 4 | | |
| 83 | | | 1 | 8 | | |
| 84 | | 2 | 1 | 4 | | |
| 85 | | | | 3 | 2 | |
| 86 | 1 | | | 4 | | |
| 87 | | | 1 | 3 | | |
| 88 | | 1 | | 5 | | |
| 89 | | | | 7 | | |
| 90 | | | | 2 | | |
| 91 | | 2 | | 2 | | |
| 92 | | | 1 | 4 | | |
| 93 | | | | 2 | | |
| 94 | | 1 | | 7 | | |
| 95 | | | | 4 | | |
| 96 | | 1 | | 4 | | |
| 97 | | | | 6 | | |
| 98 | | 1 | | 12 | | |
| 99 | | | | 7 | | |
| 100 | | | | 10 | | |
| 101 | | | | 4 | | |
| 102 | | | | 9 | | |
| 103 | | | | 3 | | |
| 104 | | 3 | | 2 | | |
| 105 | | 1 | | 3 | | |
| 106 | | 1 | | 2 | | |
| 107 | | | | 2 | | |
| 108 | | 1 | | 1 | | |
| 109 | | | | 3 | | |
| 110 | | | | | | |
| 111 | 1 | | | | | |
| 112 | | | | | | |
| 113 | | | | | | |
| 114 | | | | | | |
| 115 | | | | | | |
| 116 | | | | | | |
| 117 | | | | | | |
| 118 | 1 | | | | | |
| 119 | | | | | | |
| 120 | | | | | | |
| 121 | | | | | | |
| 122 | | | | | | |
| 123 | | | | | | |
| 124 | | 1 | | | | |
| 125 | | | | | | |
| 126 | | | | | | |
| 127 | | | | | | |
| 128 | | | | | | |
| 129 | 1 | | | | | |
| 130 | | | | | | |
| 131 | | | | | | |
| 132 | | | | | | |
| 133 | | | | | | |
| 134 | | | | | | |
| 135 | | | | | | |
| 136 | | | | | | |
| 137 | | | | | | |
| 138 | | | | | | |
| 139 | | | | | | |
| 140 | | | | | | |
| 141 | | | | | | |
| 142 | | | | | | |
| 143 | | | | | | |
| 144 | | | | | | |

特定任期付職員給料表

(高度の専門的な知識経験又は優れた識見を一定の期間活用することが特に必要とされる業務に従事する職員に適用)

| 号給 | 1 | 2 | 3 | 4 | 5 | 6 |
|---------------|---------|-----------------|---------------|--------------------------|-----------|------------|
| 145 | | | | | | |
| 146 | | | | | | |
| 147 | | | | | | |
| 148 | | | | | | |
| 149 | | | | | | |
| 150 | | | | | | |
| 151 | | | | | | |
| 152 | | | | | | |
| 153 | | | | | | |
| 人員計(人) | 108 | 204 | 60 | 265 | 42 | 13 |
| (構成比(%)) | (15.6) | (29.5) | (8.7) | (38.3) | (6.1) | (1.9) |
| 平均給料月額 (円) | 215,415 | 264,248 | 306,630 | 382,208 | 408,945 | 432,185 |
| 平均年齢(歳) | 28.0 | 34.1 | 39.5 | 50.1 | 54.0 | 55.4 |
| 標準的な職 | 生活指導員 | 相当困難な業務を行う生活指導員 | 困難な業務を行う生活指導員 | 高度の知識経験に基づき困難な業務を行う生活指導員 | 社会福祉施設の課長 | 社会福祉施設の部長等 |

| 号給 | 人員計(人) |
|----|--------|
| 1 | |
| 2 | |
| 3 | 2 |
| 4 | 2 |
| 5 | 2 |
| 6 | 1 |
| 7 | |

注 平均給料月額及び平均年齢の調査結果は、第2表その1(2頁)にあります。

教育職給料表 (小学校、中学校、義務教育学校、高等学校、中等教育学校及び特別支援学校に勤務する校長、副校長、教頭、総括教諭、教諭、養護教諭、栄養教諭、助教諭、実習助手等に適用)

| 号給 | 級 | 1 | 2 | 3 | 4 | 5 | 号給 | 級 | 1 | 2 | 3 | 4 | 5 |
|----|---|---|-----|----|----|----|-----|---|-----|----|----|---|---|
| 1 | | | | | | | 73 | 2 | 160 | 34 | 7 | | |
| 2 | | | | | | | 74 | 2 | 183 | 50 | 11 | | |
| 3 | | | | | | | 75 | | 163 | 44 | 10 | | |
| 4 | | | | | | | 76 | 1 | 167 | 63 | 11 | | |
| 5 | | | | | | | 77 | 1 | 188 | 46 | 15 | | |
| 6 | | | | | | | 78 | 1 | 173 | 48 | 13 | | |
| 7 | | | 3 | | | | 79 | 2 | 170 | 46 | 10 | | |
| 8 | | | | | | | 80 | 2 | 142 | 40 | 16 | | |
| 9 | | | 1 | | | | 81 | 1 | 153 | 36 | 7 | | |
| 10 | | | | | | | 82 | 1 | 144 | 40 | 18 | | |
| 11 | | | 2 | | | | 83 | 2 | 134 | 39 | 14 | | |
| 12 | 2 | | | | | 1 | 84 | | 139 | 34 | 63 | | |
| 13 | | | | | | | 85 | 1 | 122 | 42 | 21 | | |
| 14 | | | 2 | | | | 86 | 2 | 134 | 32 | 15 | | |
| 15 | 1 | | 1 | | | | 87 | 1 | 110 | 34 | 18 | | |
| 16 | | | | | | | 88 | | 128 | 39 | 14 | | |
| 17 | | | 300 | | | 1 | 89 | | 109 | 30 | 17 | | |
| 18 | | | 2 | | | | 90 | 1 | 114 | 29 | 14 | | |
| 19 | | | 24 | | | | 91 | | 108 | 25 | 12 | | |
| 20 | | | 294 | | | 3 | 92 | 1 | 98 | 32 | 19 | | |
| 21 | | | 99 | | | 4 | 93 | | 91 | 28 | 21 | | |
| 22 | 1 | | 30 | | | 6 | 94 | 2 | 126 | 26 | 21 | | |
| 23 | | | 23 | | | 18 | 95 | 1 | 86 | 38 | 16 | | |
| 24 | | | 381 | | | 13 | 96 | 1 | 95 | 27 | 17 | | |
| 25 | 1 | | 69 | | | 25 | 97 | 1 | 100 | 25 | 14 | | |
| 26 | | | 60 | | | 16 | 98 | | 98 | 29 | 15 | | |
| 27 | | | 37 | | | 9 | 99 | 1 | 78 | 22 | 21 | | |
| 28 | | | 407 | | | 18 | 100 | | 78 | 23 | 15 | | |
| 29 | | | 113 | | | 9 | 101 | | 66 | 24 | 14 | | |
| 30 | | | 75 | | | 10 | 102 | 1 | 76 | 25 | 21 | | |
| 31 | | | 50 | | | 15 | 103 | 1 | 63 | 28 | 14 | | |
| 32 | | | 412 | | | 21 | 104 | 1 | 60 | 24 | 20 | | |
| 33 | 1 | | 168 | | | 21 | 105 | | 61 | 27 | 20 | | |
| 34 | 1 | | 90 | | | 36 | 106 | | 71 | 22 | 14 | | |
| 35 | | | 68 | | | 38 | 107 | 1 | 57 | 25 | 22 | | |
| 36 | | | 314 | | | 55 | 108 | | 46 | 25 | 8 | | |
| 37 | | | 228 | | | 51 | 109 | | 58 | 19 | 11 | | |
| 38 | | | 114 | | | 26 | 110 | | 53 | 30 | 12 | | |
| 39 | 2 | | 107 | 1 | | 39 | 111 | | 45 | 22 | 8 | | |
| 40 | 1 | | 232 | 4 | | 25 | 112 | | 41 | 43 | 15 | | |
| 41 | 1 | | 276 | 5 | | 25 | 113 | | 44 | 30 | 13 | | |
| 42 | 1 | | 154 | 1 | | 16 | 114 | 1 | 33 | 34 | 16 | | |
| 43 | 2 | | 89 | 4 | | 20 | 115 | | 30 | 27 | 7 | | |
| 44 | 1 | | 235 | 8 | | 11 | 116 | | 40 | 31 | 9 | | |
| 45 | | | 286 | 9 | | 15 | 117 | | 37 | 38 | 7 | | |
| 46 | | | 157 | 8 | | 9 | 118 | | 32 | 28 | 12 | | |
| 47 | 3 | | 112 | 12 | 1 | 8 | 119 | | 32 | 31 | 4 | | |
| 48 | 1 | | 186 | 20 | | 5 | 120 | | 28 | 20 | 3 | | |
| 49 | 1 | | 231 | 16 | | 5 | 121 | | 14 | 26 | 27 | | |
| 50 | | | 179 | 16 | | 1 | 122 | | 34 | 31 | | | |
| 51 | | | 128 | 19 | | 2 | 123 | | 27 | 35 | | | |
| 52 | 2 | | 179 | 22 | | 6 | 124 | | 29 | 30 | | | |
| 53 | | | 216 | 26 | 1 | 2 | 125 | | 15 | 37 | | | |
| 54 | 1 | | 165 | 29 | | 5 | 126 | | 27 | 27 | | | |
| 55 | | | 167 | 27 | 1 | 4 | 127 | | 27 | 30 | | | |
| 56 | | | 195 | 24 | | | 128 | | 28 | 37 | | | |
| 57 | 1 | | 210 | 29 | 3 | 5 | 129 | | 19 | 33 | | | |
| 58 | 2 | | 206 | 35 | 1 | | 130 | | 22 | 30 | | | |
| 59 | 3 | | 189 | 27 | 2 | | 131 | | 25 | 23 | | | |
| 60 | | | 182 | 42 | 2 | | 132 | 1 | 19 | 17 | | | |
| 61 | | | 199 | 41 | 4 | | 133 | | 24 | 25 | | | |
| 62 | | | 180 | 31 | 5 | | 134 | | 25 | 16 | | | |
| 63 | 2 | | 176 | 47 | 2 | | 135 | | 23 | 17 | | | |
| 64 | | | 172 | 46 | 1 | | 136 | | 21 | 20 | | | |
| 65 | 1 | | 198 | 44 | 5 | | 137 | | 23 | 53 | | | |
| 66 | 2 | | 205 | 34 | 8 | | 138 | | 40 | | | | |
| 67 | 2 | | 192 | 56 | 7 | | 139 | | 22 | | | | |
| 68 | | | 157 | 44 | 7 | | 140 | | 20 | | | | |
| 69 | 2 | | 204 | 31 | 5 | | 141 | | 26 | | | | |
| 70 | | | 194 | 36 | 15 | | 142 | | 25 | | | | |
| 71 | | | 194 | 45 | 7 | | 143 | | 20 | | | | |
| 72 | 3 | | 189 | 45 | 10 | | 144 | | 30 | | | | |

| 給 号 | 級 | 1 | 2 | 3 | 4 | 5 |
|---------------|---|---------|---------|---------|------------|---------|
| 145 | | | 24 | | | |
| 146 | | 1 | 19 | | | |
| 147 | | | 29 | | | |
| 148 | | | 21 | | | |
| 149 | | | 31 | | | |
| 150 | | | 29 | | | |
| 151 | | | 21 | | | |
| 152 | | | 25 | | | |
| 153 | | | 26 | | | |
| 154 | | | 34 | | | |
| 155 | | | 29 | | | |
| 156 | | | 27 | | | |
| 157 | | | 24 | | | |
| 158 | | | 29 | | | |
| 159 | | | 32 | | | |
| 160 | | | 37 | | | |
| 161 | | | 48 | | | |
| 162 | | | 44 | | | |
| 163 | | | 46 | | | |
| 164 | | | 61 | | | |
| 165 | | 3 | 62 | | | |
| 166 | | | 58 | | | |
| 167 | | | 53 | | | |
| 168 | | | 59 | | | |
| 169 | | | 48 | | | |
| 170 | | | 45 | | | |
| 171 | | | 43 | | | |
| 172 | | | 40 | | | |
| 173 | | | 29 | | | |
| 174 | | | 18 | | | |
| 175 | | | 13 | | | |
| 176 | | | 15 | | | |
| 177 | | | 14 | | | |
| 178 | | | 9 | | | |
| 179 | | | 4 | | | |
| 180 | | | 4 | | | |
| 181 | | | 7 | | | |
| 182 | | | 2 | | | |
| 183 | | | 6 | | | |
| 184 | | | 6 | | | |
| 185 | | | 55 | | | |
| 人員計(人) | | 78 | 16,083 | 2,925 | 829 | 599 |
| (構成比(%)) | | (0.4) | (78.4) | (14.3) | (4.0) | (2.9) |
| 平均給料月額 (円) | | 268,926 | 313,114 | 402,079 | 435,136 | 450,665 |
| 平均年齢(歳) | | 39.7 | 36.0 | 48.6 | 52.9 | 56.6 |
| 標準的な職 | | 実習助手等 | 教諭等 | 総括教諭 | 副校長、 教頭 | 校長 |

公安職給料表（警察官に適用）

| 級 号給 | 1 | 2 | 3 | 4 | 5 | 6 | 7 | 8 | 級 号給 | 1 | 2 | 3 | 4 | 5 | 6 | 7 | 8 |
|---------|-----|----|----|----|---|---|---|----|---------|---|----|----|----|-----|-----|----|---|
| 1 | | | | | | | | | 73 | 1 | 41 | 62 | 14 | 4 | 11 | 18 | |
| 2 | | | | | | | | | 74 | 1 | 42 | 76 | 11 | 1 | 6 | 9 | |
| 3 | | | | | | | | | 75 | 2 | 35 | 60 | 21 | 3 | 7 | 18 | |
| 4 | | | | | | | | | 76 | | 37 | 60 | 17 | 8 | 3 | 14 | |
| 5 | | | | | | | | | 77 | 2 | 37 | 76 | 21 | 3 | 10 | 7 | |
| 6 | | | | | | 1 | | | 78 | 1 | 34 | 70 | 24 | 3 | 7 | 8 | |
| 7 | | | | | | | | | 79 | | 29 | 81 | 25 | 1 | 10 | 10 | |
| 8 | | | | | | | | | 80 | | 37 | 78 | 28 | 2 | 17 | 4 | |
| 9 | 50 | | | 1 | | | | | 81 | | 34 | 84 | 18 | 4 | 18 | 19 | |
| 10 | 32 | | | | | | | | 82 | | 23 | 82 | 20 | 4 | 10 | | |
| 11 | 3 | | | | | | | | 83 | 1 | 25 | 90 | 32 | 1 | 20 | | |
| 12 | 47 | | | | | | | | 84 | | 21 | 77 | 27 | 3 | 14 | | |
| 13 | 22 | | | | | | 1 | | 85 | | 30 | 76 | 34 | 5 | 18 | | |
| 14 | 38 | | | | | | | | 86 | | 22 | 75 | 21 | 2 | 16 | | |
| 15 | 15 | | | | | | | | 87 | | 15 | 75 | 29 | 4 | 7 | | |
| 16 | 91 | | | | | | | | 88 | | 24 | 71 | 45 | 6 | 19 | | |
| 17 | 86 | | | | | | | | 89 | | 28 | 64 | 33 | 2 | 27 | | |
| 18 | 36 | | 1 | | | | | | 90 | | 13 | 65 | 41 | 4 | 21 | | |
| 19 | 16 | | | | | | | | 91 | | 13 | 78 | 37 | 6 | 14 | | |
| 20 | 165 | | 1 | | | | | | 92 | 1 | 20 | 68 | 46 | 2 | 18 | | |
| 21 | 22 | | 1 | | | | | 1 | 93 | | 11 | 60 | 35 | 7 | 16 | | |
| 22 | 19 | | | | | | | | 94 | | 12 | 67 | 51 | 2 | 19 | | |
| 23 | 18 | | 1 | | | | | | 95 | 1 | 15 | 83 | 39 | 4 | 22 | | |
| 24 | 142 | 2 | 3 | | | | | | 96 | | 9 | 55 | 41 | 1 | 12 | | |
| 25 | 171 | | 1 | | | | | | 97 | | 14 | 48 | 49 | 3 | 8 | | |
| 26 | 88 | 3 | 1 | | | | | 1 | 98 | | 8 | 38 | 48 | 1 | 14 | | |
| 27 | 16 | 2 | 1 | 1 | | | | | 99 | 1 | 8 | 45 | 40 | 5 | 7 | | |
| 28 | 265 | 5 | 4 | | | | | | 100 | | 9 | 44 | 39 | 4 | 11 | | |
| 29 | 59 | 4 | 8 | | | | | | 101 | | 8 | 47 | 33 | 5 | 11 | | |
| 30 | 63 | 10 | 5 | 1 | | | | | 102 | | 6 | 42 | 42 | 4 | 11 | | |
| 31 | 35 | 9 | 9 | | | | | | 103 | | 5 | 36 | 33 | 4 | 9 | | |
| 32 | 208 | 33 | 6 | 1 | | | | | 104 | | 5 | 41 | 37 | 9 | 5 | | |
| 33 | 59 | 24 | 10 | | | | | | 105 | | 6 | 27 | 41 | 1 | 5 | | |
| 34 | 65 | 22 | 14 | | | | | | 106 | 1 | 1 | 25 | 40 | 1 | 10 | | |
| 35 | 49 | 15 | 8 | | | | | | 107 | 1 | 4 | 22 | 41 | 6 | 10 | | |
| 36 | 201 | 58 | 18 | | | | | | 108 | | | 31 | 32 | 7 | 9 | | |
| 37 | 71 | 31 | 15 | | | | | | 109 | | | 17 | 33 | 6 | 106 | | |
| 38 | 53 | 24 | 20 | | | | | | 110 | | 1 | 27 | 28 | 4 | | | |
| 39 | 40 | 24 | 10 | | | | | | 111 | | 4 | 19 | 40 | 3 | | | |
| 40 | 162 | 54 | 9 | | | | | | 112 | | 4 | 11 | 37 | 2 | | | |
| 41 | 72 | 46 | 25 | | | | | | 113 | | 1 | 18 | 15 | 6 | | | |
| 42 | 50 | 45 | 17 | 3 | | | | | 114 | | 1 | 15 | 33 | 7 | | | |
| 43 | 34 | 25 | 14 | 1 | | | | | 115 | 1 | 1 | 20 | 22 | 5 | | | |
| 44 | 85 | 65 | 21 | 1 | | | | | 116 | | 1 | 24 | 20 | 6 | | | |
| 45 | 43 | 58 | 24 | | 1 | | | | 117 | | 3 | 12 | 38 | 170 | | | |
| 46 | 49 | 44 | 29 | 1 | 2 | | | | 118 | | 1 | 13 | 24 | | | | |
| 47 | 37 | 33 | 27 | | 2 | | | | 119 | | | 17 | 26 | | | | |
| 48 | 97 | 75 | 26 | 3 | 6 | | | | 120 | | 2 | 18 | 33 | | | | |
| 49 | 53 | 85 | 41 | 5 | 1 | | | | 121 | | 2 | 13 | 27 | | | | |
| 50 | 38 | 76 | 20 | 3 | 1 | | | | 122 | | 1 | 15 | 37 | | | | |
| 51 | 23 | 56 | 22 | 2 | 3 | | | | 123 | | 3 | 13 | 27 | | | | |
| 52 | 58 | 81 | 25 | 3 | | 3 | | | 124 | | 1 | 13 | 31 | | | | |
| 53 | 31 | 75 | 42 | 6 | 3 | 5 | | 2 | 125 | | 4 | 15 | 30 | | | | |
| 54 | 21 | 56 | 48 | 4 | 1 | 3 | | 3 | 126 | | 4 | 14 | 28 | | | | |
| 55 | 22 | 54 | 33 | 4 | | 1 | | 15 | 127 | | 3 | 13 | 28 | | | | |
| 56 | 24 | 94 | 37 | 6 | 2 | 1 | | 7 | 128 | | | 21 | 39 | | | | |
| 57 | 9 | 66 | 45 | 2 | 1 | 1 | | 10 | 129 | | 4 | 17 | 28 | | | | |
| 58 | 13 | 66 | 44 | 4 | 4 | 3 | | 9 | 130 | | 2 | 20 | 27 | | | | |
| 59 | 12 | 60 | 43 | 7 | 7 | 4 | | 17 | 131 | | 4 | 13 | 28 | | | | |
| 60 | 14 | 58 | 37 | 1 | 3 | 4 | | 9 | 132 | | 5 | 18 | 35 | | | | |
| 61 | 13 | 59 | 51 | 9 | 1 | 7 | | 11 | 133 | | 1 | 17 | 29 | | | | |
| 62 | 7 | 53 | 60 | 8 | 3 | 4 | | 6 | 134 | | 2 | 19 | 39 | | | | |
| 63 | 8 | 46 | 41 | 7 | 3 | 4 | | 8 | 135 | | 4 | 14 | 32 | | | | |
| 64 | 5 | 66 | 35 | 8 | 2 | 2 | | 2 | 136 | | | 27 | 32 | | | | |
| 65 | 5 | 64 | 56 | 7 | 3 | 3 | | 4 | 137 | | 2 | 16 | 40 | | | | |
| 66 | 3 | 49 | 53 | 15 | 5 | 1 | | 5 | 138 | | 5 | 14 | 38 | | | | |
| 67 | 2 | 40 | 56 | 10 | 2 | 5 | | 4 | 139 | | 5 | 15 | 35 | | | | |
| 68 | 7 | 64 | 62 | 7 | 1 | 5 | | 6 | 140 | | 2 | 14 | 42 | | | | |
| 69 | 2 | 53 | 61 | 12 | 6 | 5 | | 7 | 141 | | 5 | 10 | 36 | | | | |
| 70 | 3 | 34 | 55 | 12 | 3 | 6 | | 9 | 142 | | 3 | 13 | 32 | | | | |
| 71 | 3 | 35 | 58 | 7 | 2 | 6 | | 6 | 143 | | 2 | 15 | 26 | | | | |
| 72 | 1 | 48 | 59 | 14 | 4 | 1 | | 12 | 144 | | 2 | 16 | 28 | | | | |

| 級 号給 | 1 | 2 | 3 | 4 | 5 | 6 | 7 | 8 |
|---------------|---------|---------|---------|------------|------------|--------------------|------------|-----------------------------|
| 145 | | 1 | 13 | 32 | | | | |
| 146 | | 1 | 14 | 28 | | | | |
| 147 | | 5 | 14 | 27 | | | | |
| 148 | | 2 | 16 | 28 | | | | |
| 149 | | 1 | 13 | 29 | | | | |
| 150 | | | 15 | 19 | | | | |
| 151 | | 4 | 17 | 23 | | | | |
| 152 | | | 13 | 31 | | | | |
| 153 | | 1 | 12 | 25 | | | | |
| 154 | | 4 | 21 | 16 | | | | |
| 155 | | | 7 | 22 | | | | |
| 156 | | | 14 | 21 | | | | |
| 157 | | 7 | 17 | 13 | | | | |
| 158 | | | 15 | 24 | | | | |
| 159 | | | 10 | 17 | | | | |
| 160 | | | 11 | 20 | | | | |
| 161 | | | 11 | 22 | | | | |
| 162 | | | 18 | 15 | | | | |
| 163 | | | 10 | 28 | | | | |
| 164 | | | 11 | 32 | | | | |
| 165 | | | 18 | 33 | | | | |
| 166 | | | 13 | 26 | | | | |
| 167 | | | 9 | 28 | | | | |
| 168 | | | 4 | 25 | | | | |
| 169 | | | 8 | 151 | | | | |
| 170 | | | 9 | | | | | |
| 171 | | | 6 | | | | | |
| 172 | | | 3 | | | | | |
| 173 | | | 12 | | | | | |
| 人員計(人) | 3,265 | 2,941 | 4,532 | 3,219 | 413 | 633 | 166 | 293 |
| (構成比(%)) | (21.1) | (19.0) | (29.3) | (20.8) | (2.7) | (4.1) | (1.1) | (1.9) |
| 平均給料月額 (円) | 231,971 | 286,938 | 338,436 | 386,273 | 417,000 | 436,690 | 456,642 | 476,772 |
| 平均年齢(歳) | 24.7 | 34.0 | 40.3 | 46.0 | 50.6 | 49.7 | 51.0 | 55.0 |
| 標準的な職 | 巡査 | 巡査長 | 巡査部長 | 係長、 警部補 | 警部、 専門官 | 警察本部 の課長補 佐等 | 警視、 調査官 | 警察本部 の課長、 警察署の 署長等 |

第4表 扶養手当の支給状況

その1 扶養親族数別の受給者数及び扶養手当の対象となる扶養親族数

| 扶養親族数 | 受給者数 | | 扶養手当の対象となる扶養親族数 | | | |
|-------|--------|-------|-----------------|--------|-----|--------|
| | 人 | 構成比 | 配偶者 | 子 | 父母等 | 合計 |
| 1人 | 6,226 | 32.6 | 2,150 | 3,851 | 225 | 6,226 |
| 2人 | 6,723 | 35.3 | 2,673 | 10,644 | 129 | 13,446 |
| 3人 | 4,680 | 24.5 | 3,623 | 10,353 | 64 | 14,040 |
| 4人 | 1,270 | 6.7 | 1,149 | 3,884 | 47 | 5,080 |
| 5人 | 149 | 0.8 | 136 | 598 | 11 | 745 |
| 6人以上 | 23 | 0.1 | 19 | 125 | 2 | 146 |
| 合計 | 19,071 | 100.0 | 9,750 | 29,455 | 478 | 39,683 |
| 昨年の状況 | 19,091 | 100.0 | 10,161 | 28,855 | 526 | 39,542 |

注 扶養親族とは、扶養手当の支給対象となっている者をいいます。

その2 職員区分別の平均扶養親族数及び平均扶養手当月額

| 区分 | 受給者数 | 受給割合 | 平均扶養親族数 | 平均手当月額 | 非受給者 | 合計 | 平均扶養親族数 | 平均手当月額 |
|--------|--------|------|---------|--------|--------|--------|---------|--------|
| | | | | | | | | |
| 一般職員 | 3,552 | 34.6 | 1.9 | 21,328 | 6,709 | 10,261 | 0.6 | 7,383 |
| うち行政職員 | 3,034 | 34.0 | 1.9 | 21,291 | 5,881 | 8,915 | 0.6 | 7,246 |
| 教育職員 | 6,796 | 33.1 | 2.0 | 21,761 | 13,718 | 20,514 | 0.6 | 7,209 |
| 警察官 | 8,723 | 56.4 | 2.3 | 24,124 | 6,739 | 15,462 | 1.3 | 13,610 |
| 合計 | 19,071 | 41.2 | 2.1 | 22,761 | 27,166 | 46,237 | 0.9 | 9,388 |
| 昨年の状況 | 19,091 | 41.3 | 2.1 | 22,588 | 27,118 | 46,209 | 0.9 | 9,332 |

第5表

管理職手当の支給状況

| 区 分 | 1 種 | 2 種 | 3 種 | 4 種 | 5 種 | 6 種 | 受 給 者 計 | 手 当 受 給 者 1 人 当 たり 平 均 手 当 月 額 |
|------------------------------------|----------------------------------|-------------------------------|---------------------------------|--------------|----------|--------|------------|--------------------------------------|
| 支 給 対 象 と な る 職 (代 表 的 な も の) | 本庁の理事・ 局長 特定の大規模 出先機関の長 | 本庁の室長・ 部長 大規模出先 機関の長 | 本庁の課長・ 担当課長 出先機関の長 ・校長 | 出先機関の 副所長 | 副校長・教頭 | 船 長 | | |
| 受 給 者 | 人 29 | 人 149 | 人 1,010 | 人 128 | 人 829 | 人 3 | 人 2,148 | 円 85,503 |

第6表

住居手当の支給状況

| 区 分 | | 一 般 職 員 | | | | 教 育 職 員 | | 警 察 官 | | 合 計 | |
|-------------|---|---------|----------------|-------------|----------------|---------|----------------|--------|----------------|---------|----------------|
| | | 人 員 | 平 均 手 当 月 額 | う ち 行 政 職 員 | | 人 員 | 平 均 手 当 月 額 | 人 員 | 平 均 手 当 月 額 | 人 員 | 平 均 手 当 月 額 |
| | | | | 人 員 | 平 均 手 当 月 額 | | | | | | |
| 受 給 者 | 手 当 月 額 11,000 円 未 満 の 受 給 者 | 人 1 | 円 | 人 1 | 円 | 人 10 | 円 | 人 - | 円 | 人 11 | 円 |
| | 手 当 月 額 11,000 円 以 上 28,500 円 未 満 の 受 給 者 | 539 | 27,692 | 442 | 27,737 | 1,422 | 27,595 | 675 | 27,854 | 2,636 | 27,683 |
| | 手 当 月 額 28,500 円 の 受 給 者 | 2,248 | | 1,972 | | 4,711 | | 2,371 | | 9,330 | |
| | 計 | 2,788 | | 2,415 | | 6,143 | | 3,046 | | 11,977 | |
| 非 受 給 者 | 7,473 | - | 6,500 | - | 14,371 | - | 12,416 | - | 34,260 | - | |
| 合 計 | | 10,261 | 7,524 | 8,915 | 7,514 | 20,514 | 8,263 | 15,462 | 5,487 | 46,237 | 7,171 |
| 昨 年 の 状 況 | | 10,121 | 7,304 | 8,803 | 7,340 | 20,659 | 8,025 | 15,429 | 5,455 | 46,209 | 7,009 |

注 1 住居手当の受給者(配偶者の居住する借家・借間を含まない。)の割合は、一般職員 27.2% (行政職員 27.1%)、教育職員 30.0%、警察官 19.7%、合計で25.9%です。

2 住居手当の額は、家賃月額 16,000円を超える者を対象とし、最高支給限度額は 28,500円です。

《参考》

| | 人 員 | 平 均 手 当 月 額 |
|---------------------------|--------|-------------|
| 配 偶 者 の 居 住 す る 借 家 ・ 借 間 | 人 4 | 円 13,150 |

注 配偶者の居住する借家・借間に係る住居手当の額は、単身赴任手当を受給している職員が当該住宅に居住するものとした場合に支給される住居手当額の半額です。

第7表

通勤手当の支給状況

| 区 分 | 一 般 職 員 | | | | 教 育 職 員 | | 警 察 官 | | 合 計 | | |
|-------------|-------------------|-------------|--------|-------------|---------|-------------|--------|-------------|--------|-------------|--------|
| | 人 員 | 平均手当 月 額 | うち行政職員 | | 人 員 | 平均手当 月 額 | 人 員 | 平均手当 月 額 | 人 員 | 平均手当 月 額 | |
| | | | 人 員 | 平均手当 月 額 | | | | | | | |
| 受 給 者 | 交通機関等利用者 | 8,268 | 16,395 | 7,542 | 16,207 | 7,236 | 13,539 | 13,078 | 13,620 | 28,582 | 14,402 |
| | 交通用具使用者 | 1,180 | 9,321 | 673 | 7,101 | 11,496 | 5,313 | 788 | 8,869 | 13,464 | 5,873 |
| | 交通機関等と 交通用具併用者 | 265 | 19,552 | 218 | 19,757 | 264 | 14,124 | 467 | 14,528 | 996 | 15,758 |
| | 計 | 9,713 | 15,622 | 8,433 | 15,572 | 18,996 | 8,569 | 14,333 | 13,388 | 43,042 | 11,765 |
| 非 受 給 者 | | 548 | - | 482 | - | 1,518 | - | 1,129 | - | 3,195 | - |
| 合 計 | | 10,261 | 14,788 | 8,915 | 14,730 | 20,514 | 7,935 | 15,462 | 12,411 | 46,237 | 10,952 |
| 昨 年 の 状 況 | | 10,121 | 14,718 | 8,803 | 14,623 | 20,659 | 8,092 | 15,429 | 12,440 | 46,209 | 10,995 |

注 1 通勤手当の受給者の割合は、一般職員94.7%(行政職員94.6%)、教育職員92.6%、警察官92.7%、合計で93.1%です。
 2 受給者の通勤方法別の割合は、交通機関等利用者66.4%、交通用具使用者31.3%、交通機関等と交通用具併用者2.3%です。

第8表 再任用職員の給料表別、級別人員

その1 フルタイム勤務職員

| 給料表 | 級 計 | 1 | 2 | 3 | 4 | 5 | 6 | 7 | 8 | 9 |
|-----------|--------|---|-------|-----|-----|----|----|---|---|---|
| | | 人 | 人 | 人 | 人 | 人 | 人 | 人 | 人 | 人 |
| 行政職給料表(1) | 315 | 1 | 2 | 1 | 213 | 24 | 62 | 6 | 1 | 5 |
| 学校行政職給料表 | 174 | | | | 85 | 5 | 84 | | | |
| 行政職給料表(2) | 10 | | | | 2 | 8 | | | | |
| 海事職給料表(2) | 3 | | 1 | | | 2 | | | | |
| 研究職給料表 | 12 | | | 9 | | 3 | | | | |
| 医療職給料表(2) | 5 | | | | 5 | | | | | |
| 医療職給料表(3) | 2 | | | | 1 | | 1 | | | |
| 福祉職給料表 | 28 | | | | 26 | 2 | | | | |
| 教育職給料表 | 1,803 | 2 | 1,498 | 192 | 40 | 71 | | | | |
| 公安職給料表 | 94 | | | 25 | 44 | 22 | 2 | | 1 | |
| 合計 | 2,446 | | | | | | | | | |

その2 短時間勤務職員

| 給料表 | 2級 |
|-----------|------|
| 行政職給料表(1) | 103人 |
| 学校行政職給料表 | 19 |
| 医療職給料表(3) | 1 |
| 福祉職給料表 | 4 |
| 教育職給料表 | 515 |
| 合計 | 642 |

職種別民間給与実態調査の結果

職種別民間給与実態調査(令和4年)の概要

- 1 調査の内容等
 - (1) 調査の内容

| | |
|--------------------|-----------------------------|
| ア 民間企業における給与改定の状況等 | イ 本年4月分として個々の従業員に支払われた給与月額等 |
| ウ 本年4月分の初任給の状況 | エ 昨年8月から本年7月までの特別給の支給実績 |
 - (2) 調査期間
4月25日(月)～6月17日(金)
- 2 調査機関
神奈川県人事委員会、人事院、横浜市人事委員会、川崎市人事委員会、相模原市人事委員会等
- 3 調査範囲等
 - (1) 調査範囲

ア 調査対象事業所(母集団事業所)
全産業の企業規模50人以上で、かつ、事業所規模50人以上の県内の民間事業所 3,073事業所
なお、本年は、新型コロナウイルス感染症に対処する厳しい医療現場の環境に鑑み、病院は調査対象から除外しました。

イ 調査対象職種 54職種(うち初任給関係12職種)
 - (2) 調査対象の抽出

ア 標本事業所の抽出
(1)に記載した事業所を組織(本・支店)、規模、産業によって46グループ(うち横浜市15、川崎市10、相模原市7、その他県内地域14)にグループ化し、その中から無作為に抽出した688事業所(うち横浜市291事業所、川崎市110事業所、相模原市80事業所、その他県内地域207事業所)の調査を行いました。
調査が完了した事業所は、第9表のとおりです。

イ 従業員の抽出
初任給関係以外の調査職種については、これに該当する従業員が多数に上るときは、抽出した従業員について調査を行いました。なお、役員及び臨時の従業員は全て除外しました。
 - (3) 調査実人員
32,347人(うち初任給関係職種1,993人)です。
 - (4) 集計
総計及び平均の算出に際しては、母集団に還元しました。

第9表 産業別、企業規模別調査事業所数

| 産業 | 企業規模 | 規模計 | 企業規模 | | | | |
|-----------------------------|------|------------|------------|----------------------|--------------------|------------------|-----------------|
| | | | 3,000人以上 | 1,000人以上 3,000人未満 | 500人以上 1,000人未満 | 100人以上 500人未満 | 50人以上 100人未満 |
| 産 業 | 計 | 事業所 517 | 事業所 120 | 事業所 87 | 事業所 64 | 事業所 195 | 事業所 51 |
| 農 業 , 林 業 、 建 設 業 | | 24 | 4 | 4 | 2 | 9 | 5 |
| 製 造 業 | | 214 | 41 | 31 | 25 | 86 | 31 |
| 電気・ガス・熱供給・水道業、情報通信業、運輸業、郵便業 | | 111 | 22 | 24 | 12 | 46 | 7 |
| 卸 売 業 , 小 売 業 | | 41 | 7 | 8 | 8 | 16 | 2 |
| 金融業、保険業、不動産業、物品賃貸業 | | 24 | 14 | 4 | 1 | 5 | 0 |
| 教育、学習支援業、医療、福祉、サービス業 | | 103 | 32 | 16 | 16 | 33 | 6 |

- 注 1 上記調査事業所のほか、企業規模、事業所規模等が調査対象外であることが判明した事業所が9所、調査不能の事業所が162所ありました。
- 2 調査対象事業所688所から企業規模、事業所規模等が調査対象外であることが判明した事業所9所を除いた679所に占める調査完了事業所517所の割合(調査完了率)は、76.1%です。
- 3 「サービス業」に含まれる産業は、日本標準産業大分類の「学術研究、専門・技術サービス業」、「宿泊業、飲食サービス業」、「生活関連サービス業、娯楽業」、「複合サービス事業」及び「サービス業(他に分類されないもの)」(宗教及び外国公務に分類されるものを除く。)です。

第10表

給 与 改 定 の 状 況

その1 ベース改定の状況

| 役職段階 \ 項目 | ベースアップ実施 | ベースアップ中止 | ベースダウン | ベース改定の慣行なし |
|-----------|----------|----------|--------|------------|
| 係 員 | 39.3 % | 9.0 % | 0.2 % | 51.6 % |
| 課 長 級 | 24.1 | 11.5 | 0.2 | 64.3 |

注 1 ベース改定の慣行の有無が不明及びベース改定の実施が未定の事業所を除いて集計しました。

2 小数点以下第2位を四捨五入しているため、合計しても100.0%にならない場合があります。

その2 定期昇給の実施状況

| 役職段階 \ 項目 | 定期昇給 制度あり | 定期昇給 実 施 | | | 定期昇給 中 止 | 定期昇給 制度なし | |
|-----------|--------------|-------------|--------|-------|-------------|--------------|--------|
| | | 増 額 | 減 額 | 変化なし | | | |
| 係 員 | 86.9 % | 86.1 % | 24.9 % | 2.2 % | 59.0 % | 0.8 % | 13.1 % |
| 課 長 級 | 73.2 | 71.4 | 18.5 | 1.9 | 51.1 | 1.8 | 26.8 |

注 1 定期昇給の有無が不明、定期昇給の実施が未定及びベース改定と定期昇給を分離することができない事業所を除いて集計しました。

2 割合は、小数点以下第2位を四捨五入しているため、内訳の合計は計と一致しません。

第11表

企業規模別、職種別給与額等

その1 給与比較の対象職種
1 企業規模計

| 職種名 | 調査実人員 | 平均年齢 | 令和4年4月分平均支給額 | | | 備考 |
|--------|-------|------|---------------|------------|---------|---|
| | | | きまって支給する給与(A) | うち時間外手当(B) | (A)-(B) | |
| | | | | | | |
| 支店長 | 66 | 53.9 | 743,891 | 1,900 | 741,991 | 構成員50人以上の支店(社)の長(取締役兼任者を除く。) |
| 工場長 | 18 | 54.1 | 822,599 | 1,525 | 821,074 | 構成員50人以上の工場の長(取締役兼任者を除く。) |
| 事務部長 | 1,080 | 53.0 | 693,089 | 3,077 | 690,012 | 2課以上又は構成員20人以上の部の長 職能資格等が上記部の長と同等と認められる部の長及び部長級専門職(取締役兼任者を除く。) |
| 技術部長 | 1,064 | 53.2 | 697,783 | 2,455 | 695,328 | 同上 |
| 事務部次長 | 318 | 52.2 | 619,442 | 1,957 | 617,485 | 上記部長に事故等のあるときの職務代行者 職能資格等が上記部の次長と同等と認められる部の次長及び部次長級専門職 中間職(部長一課長間) |
| 技術部次長 | 352 | 51.9 | 655,252 | 1,118 | 654,134 | 同上 |
| 事務課長 | 2,294 | 49.9 | 583,545 | 10,157 | 573,388 | 2係以上又は構成員10人以上の課の長 職能資格等が上記課の長と同等と認められる課の長及び課長級専門職 |
| 技術課長 | 2,613 | 49.5 | 586,030 | 9,622 | 576,408 | 同上 |
| 事務課長代理 | 694 | 46.4 | 563,230 | 57,384 | 505,846 | 上記課長に事故等のあるときの職務代行者 課長に直属し部下に係長等の役職者を有する者 課長に直属し部下4人以上を有する者 職能資格等が上記課長代理と同等と認められる課長代理及び課長代理級専門職 中間職(課長一係長間) |
| 技術課長代理 | 717 | 48.0 | 562,458 | 31,895 | 530,563 | 同上 |
| 事務係長 | 1,464 | 46.2 | 486,135 | 61,643 | 424,492 | 係の長及び係長級専門職 |
| 技術係長 | 1,617 | 45.2 | 494,864 | 70,042 | 424,822 | 同上 |
| 事務主任 | 1,383 | 43.4 | 410,558 | 51,786 | 358,772 | 係長等のいる事業所における主任 係長等のいない事業所における主任のうち、課長代理以上に直属し、部下を有する者 係長等のいない事業所において、職能資格等が上記主任と同等と認められる主任 中間職(係長一係員間) |
| 技術主任 | 1,720 | 42.8 | 438,325 | 63,771 | 374,554 | 同上 |
| 事務係員 | 6,312 | 38.3 | 351,555 | 42,839 | 308,716 | |
| 技術係員 | 7,339 | 35.6 | 382,381 | 62,368 | 320,013 | |

注1 人事院及び都道府県市特別区人事委員会の共同調査のため、本県では調査事業所や調査実人員が少なくなる場合があります、その際、特定の事業所のデータが平均支給額に影響することがあります(第11表の各表において同じです。)

- 「中間職(部長一課長間)」とは、部長と課長の両方がいる場合で、役職、職能資格又は給与上の等級(格付)から職責が部長と課長の間に位置付けられる者をいいます(第11表の各表において同じです。)
- 「中間職(課長一係長間)」とは、課長と係長の両方がいる場合で、役職、職能資格又は給与上の等級(格付)から職責が課長と係長の間に位置付けられる者をいいます(第11表の各表において同じです。)
- 「中間職(係長一係員間)」とは、係長と係員の両方がいる場合で、役職、職能資格又は給与上の等級(格付)から職責が係長と係員の間に位置付けられる者をいいます(第11表の各表において同じです。)

2 企業規模500人以上

| 職 種 名 | 調 査 実 人 員 | 平 均 年 齢 | 令和4年4月分平均支給額 | | | 備 考 | |
|---|-------------|---------|---------------|------------|---------|---------|---|
| | | | きまって支給する給与(A) | うち時間外手当(B) | (A)-(B) | | |
| | | | | | | | 円 |
| 事 務 ・ 技 術 関 係 職 種 | 支 店 長 | 57 | 54.6 | 777,483 | 2,248 | 775,235 | 構成員50人以上の支店(社)の長(取締役兼任者を除く。) |
| | 工 場 長 | 15 | 54.2 | 840,605 | 424 | 840,181 | 構成員50人以上の工場の長(取締役兼任者を除く。) |
| | 事 務 部 長 | 734 | 52.9 | 700,644 | 3,538 | 697,106 | 2課以上又は構成員20人以上の部の長 職能資格等が上記部の長と同等と認められる部の長及び 部長級専門職 (取締役兼任者を除く。) |
| | 技 術 部 長 | 808 | 53.4 | 721,823 | 2,764 | 719,059 | 同 上 |
| | 事 務 部 次 長 | 229 | 52.7 | 634,533 | 2,044 | 632,489 | 上記部長に事故等のあるときの職務代行者 職能資格等が上記部の次長と同等と認められる部の次長 及び部次長級専門職 中間職(部長-課長間) |
| | 技 術 部 次 長 | 261 | 52.6 | 691,589 | 1,203 | 690,386 | 同 上 |
| | 事 務 課 長 | 1,535 | 49.7 | 588,753 | 12,696 | 576,057 | 2係以上又は構成員10人以上の課の長 職能資格等が上記課の長と同等と認められる課の長及び 課長級専門職 |
| | 技 術 課 長 | 1,911 | 49.7 | 601,671 | 10,262 | 591,409 | 同 上 |
| | 事 務 課 長 代 理 | 554 | 46.3 | 578,488 | 63,441 | 515,047 | 上記課長に事故等のあるときの職務代行者 課長に直属し部下に係長等の役職者を有する者 課長に直属し部下4人以上を有する者 職能資格等が上記課長代理と同等と認められる課長代理 及び課長代理級専門職 中間職(課長-係長間) |
| | 技 術 課 長 代 理 | 599 | 48.2 | 571,726 | 32,028 | 539,698 | 同 上 |
| | 事 務 係 長 | 934 | 46.1 | 489,571 | 66,597 | 422,974 | 係の長及び係長級専門職 |
| | 技 術 係 長 | 1,110 | 45.1 | 507,355 | 73,457 | 433,898 | 同 上 |
| | 事 務 主 任 | 834 | 44.2 | 420,524 | 51,250 | 369,274 | 係長等のいる事業所における主任 係長等のいない事業所における主任のうち、課長代理以上 に直属し、部下を有する者 係長等のいない事業所において、職能資格等が上記主任 と同等と認められる主任 中間職(係長-係員間) |
| | 技 術 主 任 | 1,078 | 42.9 | 447,535 | 65,004 | 382,531 | 同 上 |
| | 事 務 係 員 | 4,265 | 38.3 | 359,564 | 46,500 | 313,064 | |
| 技 術 係 員 | 4,832 | 35.3 | 388,836 | 65,064 | 323,772 | | |

3 企業規模100人以上500人未満

| 職 種 名 | 調 査 実 人 員 | 平 均 年 齢 | 令和4年4月分平均支給額 | | | 備 考 |
|-------------|-----------|---------|---------------|------------|---------|---|
| | | | きまって支給する給与(A) | うち時間外手当(B) | (A)-(B) | |
| | | | | | | |
| 支 店 長 | 7 | 49.6 | 546,980 | 0 | 546,980 | 構成員50人以上の支店(社)の長(取締役兼任者を除く。) |
| 工 場 長 | 2 | 50.5 | 631,663 | 23,520 | 608,143 | 構成員50人以上の工場の長(取締役兼任者を除く。) |
| 事 務 部 長 | 324 | 53.4 | 681,754 | 1,543 | 680,211 | 2課以上又は構成員20人以上の部の長 職能資格等が上記部の長と同等と認められる部の長及び 部長級専門職 (取締役兼任者を除く。) |
| 技 術 部 長 | 225 | 52.7 | 638,562 | 1,048 | 637,514 | 同 上 |
| 事 務 部 次 長 | 85 | 50.7 | 580,142 | 1,778 | 578,364 | 上記部長に事故等のあるときの職務代行者 職能資格等が上記部の次長と同等と認められる部の次長 及び部次長級専門職 中間職(部長-課長間) |
| 技 術 部 次 長 | 79 | 50.0 | 542,349 | 893 | 541,456 | 同 上 |
| 事 務 課 長 | 709 | 50.3 | 578,321 | 4,188 | 574,133 | 2係以上又は構成員10人以上の課の長 職能資格等が上記課の長と同等と認められる課の長及び 課長級専門職 |
| 技 術 課 長 | 597 | 49.0 | 547,449 | 6,795 | 540,654 | 同 上 |
| 事 務 課 長 代 理 | 131 | 46.3 | 492,791 | 28,580 | 464,211 | 上記課長に事故等のあるときの職務代行者 課長に直属し部下に係長等の役職者を有する者 課長に直属し部下4人以上を有する者 職能資格等が上記課長代理と同等と認められる課長代理 及び課長代理級専門職 中間職(課長-係長間) |
| 技 術 課 長 代 理 | 80 | 44.9 | 477,899 | 32,371 | 445,528 | 同 上 |
| 事 務 係 長 | 486 | 46.4 | 485,943 | 53,096 | 432,847 | 係の長及び係長級専門職 |
| 技 術 係 長 | 429 | 45.9 | 466,647 | 60,502 | 406,145 | 同 上 |
| 事 務 主 任 | 521 | 42.0 | 395,627 | 53,697 | 341,930 | 係長等のいる事業所における主任 係長等のいない事業所における主任のうち、課長代理以上 に直属し、部下を有する者 係長等のいない事業所において、職能資格等が上記主任 と同等と認められる主任 中間職(係長-係員間) |
| 技 術 主 任 | 567 | 42.0 | 405,172 | 61,921 | 343,251 | 同 上 |
| 事 務 係 員 | 1,831 | 38.1 | 329,376 | 32,400 | 296,976 | |
| 技 術 係 員 | 2,115 | 36.5 | 362,035 | 54,592 | 307,443 | |

4 企業規模50人以上100人未満

| 職種名 | 調査実人員 | 平均年齢 | 令和4年4月分平均支給額 | | | 備考 |
|--------|-------|------|---------------|------------|---------|---|
| | | | きまって支給する給与(A) | うち時間外手当(B) | (A)-(B) | |
| | | | | | | |
| 支店長 | 2 | 52.2 | 602,882 | 0 | 602,882 | 構成員50人以上の支店(社)の長(取締役兼任者を除く。) |
| 工場長 | x | x | x | x | x | 構成員50人以上の工場の長(取締役兼任者を除く。) |
| 事務部長 | 22 | 53.5 | 578,713 | 10,944 | 567,769 | 2課以上又は構成員20人以上の部の長 職能資格等が上記部の長と同等と認められる部の長及び 部長級専門職(取締役兼任者を除く。) |
| 技術部長 | 31 | 53.1 | 555,781 | 4,434 | 551,347 | 同上 |
| 事務部次長 | 4 | 54.0 | 472,497 | 0 | 472,497 | 上記部長に事故等のあるときの職務代行者 職能資格等が上記部の次長と同等と認められる部の次長 及び部次長級専門職 中間職(部長-課長間) |
| 技術部次長 | 12 | 48.0 | 470,529 | 297 | 470,232 | 同上 |
| 事務課長 | 50 | 49.2 | 465,936 | 10,660 | 455,276 | 2係以上又は構成員10人以上の課の長 職能資格等が上記課の長と同等と認められる課の長及び 課長級専門職 |
| 技術課長 | 105 | 49.4 | 478,329 | 11,972 | 466,357 | 同上 |
| 事務課長代理 | 9 | 48.1 | 404,811 | 6,634 | 398,177 | 上記課長に事故等のあるときの職務代行者 課長に直属し部下に係長等の役職者を有する者 課長に直属し部下4人以上を有する者 職能資格等が上記課長代理と同等と認められる課長代理 及び課長代理級専門職 中間職(課長-係長間) |
| 技術課長代理 | 38 | 46.3 | 443,637 | 27,629 | 416,008 | 同上 |
| 事務係長 | 44 | 45.2 | 394,832 | 32,046 | 362,786 | 係の長及び係長級専門職 |
| 技術係長 | 78 | 44.0 | 433,987 | 61,903 | 372,084 | 同上 |
| 事務主任 | 28 | 42.8 | 399,975 | 32,994 | 366,981 | 係長等のいる事業所における主任 係長等のいない事業所における主任のうち、課長代理以上 に直属し、部下を有する者 係長等のいない事業所において、職能資格等が上記主任 と同等と認められる主任 中間職(係長-係員間) |
| 技術主任 | 75 | 46.0 | 448,494 | 46,862 | 401,632 | 同上 |
| 事務係員 | 216 | 37.9 | 300,785 | 22,351 | 278,434 | |
| 技術係員 | 392 | 38.6 | 340,381 | 40,645 | 299,736 | |

注「x」は、調査実人員が1人の場合です。

その2 給与比較の対象外職種
企業規模計

| 職種名 | 調査実人員 | 平均年齢 | 令和4年4月分平均支給額 | | | 備考 | |
|-----------|--------------|------|---------------|------------|---------|---------|--|
| | | | きまって支給する給与(A) | うち時間外手当(B) | (A)-(B) | | |
| | | | | | | | 円 |
| 海事関係職種 | 船長・機関長 | - | - | - | - | - | |
| | 一等航海士・機関士 | - | - | - | - | - | |
| | 二等航海士・機関士 | - | - | - | - | - | |
| | 三等航海士・機関士 | - | - | - | - | - | |
| | 運航士 | - | - | - | - | - | |
| | 甲板長・操機長 | - | - | - | - | - | |
| | 甲板手・操機手 | - | - | - | - | - | |
| 教育関係職種 | 大学学長・副学長・学部長 | 3 | 66.3 | 820,467 | 0 | 820,467 | |
| | 大学教授 | 83 | 55.4 | 797,296 | 3,835 | 793,461 | |
| | 大学准教授 | 68 | 47.0 | 641,784 | 5,571 | 636,213 | |
| | 大学講師 | 36 | 42.0 | 537,569 | 9,882 | 527,687 | |
| | 大学助教 | 23 | 36.0 | 594,259 | 0 | 594,259 | |
| 職 | 高等学校校長 | 5 | 58.7 | 831,466 | 9,150 | 822,316 | |
| | 高等学校教頭 | 11 | 52.7 | 691,341 | 9,691 | 681,650 | |
| | 高等学校教諭 | 151 | 39.5 | 480,929 | 8,990 | 471,939 | |
| 研究関係職種 | 研究所長 | 4 | 57.4 | 957,629 | 0 | 957,629 | 構成員50人以上の所の長(取締役兼任者を除く。) |
| | 研究部(課)長 | 144 | 50.6 | 690,562 | 648 | 689,914 | 2室(係)以上又は構成員7人以上の部(課)の長 |
| | 研究室(係)長 | 80 | 48.0 | 594,038 | 8,490 | 585,548 | 構成員3人以上の室(係)の長 |
| | 主任研究員 | 211 | 44.6 | 583,630 | 28,361 | 555,269 | 下記研究員より上位の者(研究所長の職名を有する者、上記研究部(課)長及び研究室(係)長を除く。) |
| | 研究員 | 418 | 36.1 | 419,753 | 35,161 | 384,592 | |
| | 研究補助員 | 44 | 40.4 | 318,321 | 11,137 | 307,184 | |
| 技能・労務関係職種 | 電話交換手 | - | - | - | - | - | |
| | 自家用乗用自動車運転手 | 3 | 55.7 | 317,403 | 21,502 | 295,901 | |
| | 守衛 | 16 | 44.8 | 238,051 | 23,115 | 214,936 | |
| | 用務員 | 3 | 53.0 | 276,529 | 6,425 | 270,104 | |

第12表

職種別、学歴別及び企業規模別の初任給

| 職 種 | 学 歴 | 企業規模計 | | 50人以上 | | 100人以上 500人未満 | | 50人以上 100人未満 | | |
|-------------|----------------|-------|-------|----------|------|------------------|-----|-----------------|-----|----------|
| | | 調査実人員 | 平均 | 調査実人員 | 平均 | 調査実人員 | 平均 | 調査実人員 | 平均 | |
| 事 務 ・ | 新卒事務員 | 大学卒 | 488人 | 219,199円 | 395人 | 220,593円 | 78人 | 211,682円 | 15人 | 221,900円 |
| | | 短大卒 | 54 | 184,135 | 40 | 185,321 | 13 | 179,503 | x | x |
| | | 高校卒 | 56 | 178,626 | 42 | 176,337 | 11 | 173,549 | 3 | 200,800 |
| 技 術 | 新卒技術者 | 大学卒 | 571 | 217,224 | 400 | 214,674 | 146 | 219,642 | 25 | 234,697 |
| | | 短大卒 | 76 | 194,973 | 47 | 191,529 | 26 | 200,448 | 3 | 188,187 |
| | | 高校卒 | 150 | 175,805 | 119 | 173,607 | 20 | 179,092 | 11 | 185,528 |
| 関 係 | 新卒事務員・ 技術者計 | 大学卒 | 1,059 | 218,133 | 795 | 217,598 | 224 | 216,753 | 40 | 229,810 |
| | | 短大卒 | 130 | 190,986 | 87 | 188,797 | 39 | 195,629 | 4 | 187,390 |
| | | 高校卒 | 206 | 176,527 | 161 | 174,287 | 31 | 177,523 | 14 | 189,521 |
| その他 | 新卒研究員 | 大学卒 | - | - | - | - | - | - | - | - |

- 注 1 金額は、きまつて支給する給与から時間外手当、家族手当、通勤手当等特定の者にのみ支給される給与を除き、公務員の地域手当に相当する額を含むものであり、採用のある事業所について平均したものです。
 2 短大卒には高専卒も含まれます。
 3 「x」は、調査実人員が1人の場合です。
 4 令和4年4月、県職員の事務・技術関係の新卒行政職員の初任給（地域手当12%を含む。）は、大学卒211,344円、短大卒189,168円、高校卒173,488円となっています。

第13表

初任給の改定状況

| 学 歴 | 企 業 規 模 | 項 目 | 新規学卒者の 採用あり | 初 任 給 の 改 定 状 況 | | | 新規学卒者の 採用なし |
|-------|---------|--------------|----------------|-----------------|--------|-------|----------------|
| | | | | 増 額 | 据 置 ぎ | 減 額 | |
| 大 学 卒 | 規 模 計 | | % | % | % | % | % |
| | | | 48.6 | (45.4) | (52.4) | (2.2) | 51.4 |
| | | 500人以上 | 78.3 | (63.1) | (33.9) | (3.0) | 21.7 |
| | | 100人以上500人未満 | 48.8 | (37.3) | (60.3) | (2.4) | 51.2 |
| 高 校 卒 | 規 模 計 | | 29.9 | (40.5) | (59.5) | - | 70.1 |
| | | | 14.3 | (27.3) | (72.7) | - | 85.7 |
| | | 500人以上 | 17.0 | (63.3) | (36.7) | - | 83.0 |
| | | 100人以上500人未満 | 10.6 | (29.9) | (70.1) | - | 89.4 |
| | | 19.1 | (5.2) | (94.8) | - | 80.9 | |

- 注 1 事務員と技術者のみを対象としたものです。
 2 ()内は、新規学卒者の採用がある事業所を100とした割合です。

第14表

家族手当の支給状況

| 支給の有無 | | 事業所割合 |
|----------------------|---------------|---------|
| 家族手当制度がある | | 71.8% |
| | 配偶者に家族手当を支給する | 54.0% |
| 家族手当制度がない | | 28.2% |
| 扶養家族の 構成別 支給月額 | 配偶者 | 13,182円 |
| | 配偶者と子1人 | 20,256円 |
| | 配偶者と子2人 | 26,609円 |

- 注 1 家族手当制度の有無を回答した事業所を100とした割合です。
 2 家族手当制度がある事業所を100とした場合の配偶者に家族手当を支給する事業所の割合は75.2%です。
 3 支給月額は、配偶者に家族手当を支給し、その支給につき配偶者の収入による制限がある事業所について算出しました。

第15表

在宅勤務関連手当の支給状況

その1 在宅勤務の実施状況及び在宅勤務関連手当の支給状況

| 在宅勤務を 実施している | 在宅勤務関連手当を 支給する | 在宅勤務関連手当を 支給しない | 在宅勤務を 実施していない |
|-----------------|-------------------|--------------------|------------------|
| 54.2 % | (31.9) % | (68.1) % | 45.8 % |

注 ()内は、在宅勤務を実施している事業所を100とした割合です。

その2 在宅勤務関連手当の支給の検討状況

| 検討している | 検討していない |
|--------|---------|
| 15.6 % | 84.4 % |

注 在宅勤務を実施している事業所のうち在宅勤務関連手当を支給しない事業所を100とした割合です。

第16表

冬季賞与の考課査定分の配分状況

| 企業規模 | 項目 | 係 員 | | 課 長 級 | | 部 長 級 (非役員) | |
|------|--------------|-----------|-----------|-----------|-----------|-------------|-----------|
| | | 一定率(額)分 | 考課査定分 | 一定率(額)分 | 考課査定分 | 一定率(額)分 | 考課査定分 |
| | 規 模 計 | % 51.4 | % 48.6 | % 44.7 | % 55.3 | % 45.1 | % 54.9 |
| | 500人以上 | 50.8 | 49.2 | 40.5 | 59.5 | 41.5 | 58.5 |
| | 100人以上500人未満 | 53.0 | 47.0 | 49.7 | 50.3 | 48.5 | 51.5 |
| | 50人以上100人未満 | 49.7 | 50.3 | 48.5 | 51.5 | 49.9 | 50.1 |

第17表

定 年 制 の 状 況

| 定年制あり | 定 年 年 齢 | | 定年制なし |
|------------|-----------|-----------|--------|
| | 60歳 | 61歳以上 | |
| % 100.0 | % 84.9 | % 15.1 | % - |

注 定年制の有無を回答した事業所を100とした割合です。

(参 考)

職員と民間従業員の職務対応

| 職員の職務の級 | 民間従業員の職務 | | |
|---------------------------------|------------------------------------|------------------------------------|------------------------------------|
| | 企業規模500人以上 | 企業規模100人以上 500人未満 | 企業規模50人以上 100人未満 |
| 理事等 (10級) 局長等 (9級) | 支店長、工場長、部長、 部次長 (取締役兼任者を除く。) | | |
| 本庁の部長等 (8級) 本庁の課長等 (7級) | 課長 | 支店長、工場長、部長、 部次長 (取締役兼任者を除く。) | 支店長、工場長、部長、 部次長 (取締役兼任者を除く。) |
| グループリーダー等 (6級) 副主幹、副技幹等 (5級) | 課長代理 | 課長 | 課長 |
| 主査等 (4級) | 係長 | 課長代理 | 課長代理 |
| 主任主事、主任技師等 (3級) | 主任 | 係長 | 係長 |
| 高度の知識経験を必要とする主事、技師等 (2級) | 上級係員 | 主任 | 主任 |
| 主事、技師等 (1級) | 係員 | 上級係員、係員 | 上級係員、係員 |

生 計 費

第18表 費目別、世帯人員別標準生計費

(令和4年4月)

| 費目 | 世帯人員 | 1 人 | 2 人 | 3 人 | 4 人 | 5 人 |
|-------------|------|---------|---------|---------|---------|---------|
| | | 円 | 円 | 円 | 円 | 円 |
| 食 料 費 | | 32,660 | 41,400 | 53,020 | 64,640 | 76,260 |
| 住 居 関 係 費 | | 44,280 | 78,540 | 62,670 | 46,810 | 30,940 |
| 被 服 ・ 履 物 費 | | 5,740 | 3,960 | 6,190 | 8,430 | 10,670 |
| 雑 費 I | | 25,680 | 42,220 | 60,710 | 79,190 | 97,670 |
| 雑 費 II | | 7,000 | 12,940 | 15,390 | 17,820 | 20,260 |
| 計 | | 115,360 | 179,060 | 197,980 | 216,890 | 235,800 |

注 1 標準生計費については、次により算定しました。

1人世帯については、1人世帯の費目別標準生計費(令和元年の「全国家計構造調査」及び「全国単身世帯収支実態調査」を基礎として算定した令和3年4月の費目別標準生計費に、消費動向の変動分を加味して算定した値)に、費目別平均支出金額に対する本県の支出金額割合を乗じて求めました。

2人～5人世帯については、横浜市・川崎市・相模原市の「家計調査」における令和4年4月分の費目別平均支出金額(4人世帯の一个月当たりの支出金額に調整したもの。2人以上の世帯のうち勤労者世帯の結果表の数値をもとに算出。)に、費目別、世帯人員別の生計費換算乗数を乗じて求めました。

2 標準生計費の費目

標準生計費は、次の費目に分類して算定していますが、各費目の内容は、それぞれに掲げる家計調査等の大分類項目に対応しています。

食 料 費……食料

住居関係費……住居、光熱・水道、家具・家事用品

被服・履物費……被服及び履物

雑 費 I……保健医療、交通・通信、教育、教養娯楽

雑 費 II……その他の消費支出(諸雑費、こづかい(使途不明)、交際費、仕送り金)

労働経済情勢

第19表

労働経済指標

| 項目 年度・年月 | きまって支給する給与 | | | | 総実労働時間数 | | 労働力関係 | | | 消費支出 (勤労者世帯) | | 物 価 | | |
|-------------|------------|----------------|-------------|----------------|----------------|---------------|---------------------------------------|-------------------|-------------------|-----------------|----------------|---------------------|---------------------|------------------|
| | 神奈川県 | | | | 神奈川県 | | 神奈川県 | 全 国 | 横浜市 | | 消費者物価指数 | | 国内企業 物価指数 | |
| | 調査産業計 | | うち 所定内給与 | | 調査産業計 常用労働者 | うち所定外 労働時間 | 常 用 雇 用 指 数 (前年度比・ 前年同月比) | 有 効 求 人 倍 率 | 有 効 求 人 倍 率 | 金 額 | 前年度比・ 前年同月比 | 横浜市 [前年度比・前年同月比] | 全 国 [前年度比・前年同月比] | (前年度比・ 前年同月比) |
| | 金 額 | 前年度比・ 前年同月比 | 金 額 | 前年度比・ 前年同月比 | 時間数 | 時間数 | | | | | | | | |
| 千円 | % | 千円 | % | 時間 | 時間 | % | 倍 | 倍 | 千円 | % | % | % | % | |
| 令和2年度 | 299.2 | △ 2.8 | 277.1 | △ 1.6 | 134.6 | 10.6 | △ 1.3 | 0.80 | 1.10 | 315.0 | △ 9.6 | △ 0.4 | △ 0.2 | △ 1.5 |
| 3年度 | 297.9 | △ 0.4 | 275.6 | △ 0.6 | 136.8 | 11.3 | △ 0.3 | 0.80 | 1.16 | 332.9 | 5.7 | 0.1 | 0.1 | 7.0 |
| 令和3年1月 | 296.0 | △ 1.1 | 273.8 | △ 0.5 | 129.1 | 10.8 | △ 2.0 | 0.76 | 1.08 | 303.0 | △ 6.5 | △ 0.5 | △ 0.7 | △ 1.8 |
| 2月 | 295.5 | △ 2.6 | 274.1 | △ 1.6 | 130.5 | 11.0 | △ 1.5 | 0.76 | 1.09 | 271.0 | △ 9.0 | △ 0.6 | △ 0.5 | △ 0.9 |
| 3月 | 299.9 | △ 0.2 | 277.0 | 0.3 | 138.4 | 11.8 | △ 2.0 | 0.76 | 1.10 | 287.6 | △ 17.6 | △ 0.5 | △ 0.4 | 1.0 |
| 4月 | 305.7 | 2.4 | 282.4 | 2.5 | 145.1 | 12.0 | △ 1.5 | 0.77 | 1.09 | 392.1 | 0.1 | △ 1.2 | △ 1.1 | 3.5 |
| 5月 | 302.6 | 3.2 | 280.9 | 2.3 | 132.2 | 10.7 | △ 0.4 | 0.78 | 1.10 | 312.2 | 7.5 | △ 1.0 | △ 0.8 | 4.8 |
| 6月 | 301.3 | 1.3 | 279.4 | 0.6 | 141.2 | 11.0 | △ 0.4 | 0.79 | 1.13 | 293.4 | △ 14.1 | △ 0.5 | △ 0.5 | 4.9 |
| 7月 | 299.5 | △ 1.1 | 276.7 | △ 1.2 | 140.5 | 11.3 | △ 0.4 | 0.81 | 1.14 | 361.7 | 2.1 | △ 0.4 | △ 0.3 | 5.6 |
| 8月 | 297.0 | △ 1.4 | 275.4 | △ 1.1 | 129.0 | 10.5 | △ 0.3 | 0.82 | 1.15 | 290.7 | △ 7.9 | △ 0.3 | △ 0.4 | 5.6 |
| 9月 | 296.1 | △ 1.9 | 274.3 | △ 2.0 | 136.0 | 11.0 | △ 0.9 | 0.82 | 1.15 | 421.0 | 42.3 | 0.3 | 0.2 | 6.2 |
| 10月 | 300.8 | △ 0.5 | 278.1 | △ 0.1 | 138.6 | 11.7 | △ 1.2 | 0.81 | 1.16 | 301.2 | 1.5 | 0.1 | 0.1 | 8.0 |
| 11月 | 297.9 | △ 1.2 | 274.9 | △ 1.1 | 139.8 | 12.1 | △ 1.1 | 0.79 | 1.17 | 312.2 | 4.1 | 0.4 | 0.6 | 8.9 |
| 12月 | 298.6 | △ 0.7 | 275.3 | △ 0.7 | 138.0 | 11.9 | △ 1.0 | 0.78 | 1.17 | 363.0 | 9.4 | 0.6 | 0.8 | 8.6 |
| 令和4年1月 | 289.9 | △ 2.0 | 268.5 | △ 1.9 | 130.9 | 10.8 | 1.8 | 0.77 | 1.20 | 313.5 | 3.5 | 0.4 | 0.5 | 9.0 |
| 2月 | 290.4 | △ 1.7 | 268.3 | △ 2.1 | 131.7 | 11.0 | 0.7 | 0.80 | 1.21 | 278.7 | 2.8 | 1.0 | 0.9 | 9.4 |
| 3月 | 295.4 | △ 1.5 | 272.5 | △ 1.6 | 138.2 | 11.9 | 1.6 | 0.82 | 1.22 | 354.6 | 23.3 | 1.4 | 1.2 | 9.3 |
| 4月 | 301.4 | △ 1.4 | 277.1 | △ 1.9 | 143.5 | 12.2 | 0.8 | 0.87 | 1.23 | 368.3 | △ 6.1 | 2.5 | 2.5 | 9.9 |
| 資料出所 | 県 政 策 局 | | | | | | 神奈川 労働局 | | 厚 生 労働省 | | 総 務 省 | | | 日 本 銀 行 |

注 1 きまって支給する給与について

- ・「毎月勤労統計調査」で公表されている「再集計値」(事業所規模30人以上)の数値を基礎として算出しています。
- ・金額は、1人当たり1か月間の平均で、この数値を基礎として年度平均を算出しています。
- ・前年度比・前年同月比は令和2年=100とした指数を基礎として算出しています。

2 総実労働時間数について

- ・「毎月勤労統計調査」で公表されている「再集計値」(事業所規模30人以上)の数値を基礎として算出しています。
- ・時間数は、1人当たり1か月間の平均で、この数値を基礎として年度平均を算出しています。

3 労働力関係について

- ・常用雇用指数は、「毎月勤労統計調査」で公表されている「再集計値」(事業所規模30人以上)で、令和2年=100とした指数を基礎として算出しています。
- ・有効求人倍率は、季節調整値です。

4 消費支出について

- ・金額は、1世帯当たり1か月間の平均です。
- また、2人以上の世帯のうち勤労者世帯の結果表の数値を基礎として算出しています。

5 物価について

- ・令和2年=100とした指数(令和2年度は平成27年=100とした指数)を基礎として算出しています。

給与勧告の骨子

○ 本年の給与勧告のポイント

～3年ぶりに月例給、ボーナスともに引上げ～

- ① 民間給与との較差(0.23%)を埋めるため、初任給及び若年層の俸給月額を引上げ
- ② ボーナスを引上げ(0.10月分)、民間の支給状況等を踏まえ勤勉手当に配分

I 給与勧告制度の基本的考え方

- ・ 勧告は、労働基本権制約の代償措置として、国家公務員に対し適正な給与を確保する機能を有するものであり、能率的な行政運営を維持する上での基盤
- ・ 公務の給与水準は、経済・雇用情勢等を反映して労使交渉等によって決定される民間の給与水準に準拠して定めることが最も合理的

II 民間給与との比較に基づく給与改定等

1 民間給与との比較

約11,800民間事業所の約45万人の個人別給与を調査（完了率83.2%）

〈月例給〉公務と民間の4月分の給与を調査し、主な給与決定要素である役職段階、勤務地域、学歴、年齢を同じくする者同士を比較

○ 民間給与との較差 921円 (0.23%)

〔行政職俸給表(一)適用職員…現行給与 405,049円、平均年齢 42.7歳〕

〔改定の内訳：俸給 818円 はね返し分(注)103円〕 (注)俸給の改定により諸手当の額が増減する分

〈ボーナス〉昨年8月から本年7月までの直近1年間の民間の支給実績（支給割合）と公務の年間の平均支給月数を比較

○ 民間の支給割合 4.41月〔公務の平均支給月数 4.30月〕

2 給与改定の内容と考え方

〈月例給〉

○ 俸給表

① 行政職俸給表(一)

民間企業における初任給の動向等を踏まえ、総合職試験及び一般職試験（大卒程度）に係る初任給を3,000円、一般職試験（高卒者）に係る初任給を4,000円引上げ。これを踏まえ、20歳台半ばに重点を置き、初任の係長級の若手職員にも一定の改善が及ぶよう、30歳台半ばまでの職員が在職する号俸について改定

(平均改定率：全体 0.3%[1級 1.7%、2級 1.1%、3級 0.2%、4級・5級 0.0%、6級以上は改定なし])

② その他の俸給表

行政職俸給表(一)との均衡を基本に改定（専門スタッフ職俸給表及び指定職俸給表は改定なし）

〈ボーナス〉

民間の支給状況に見合うよう引上げ 4.30月分→4.40月分

民間の支給状況等を踏まえ、勤務実績に応じた給与を推進するため、引上げ分を勤勉手当に配分。その一部を用いて上位の成績区分に係る原資を確保

(一般の職員の場合の支給月数)

| | 6月期 | 12月期 |
|------------|--------------|-----------------|
| 令和4年度 期末手当 | 1.20月 (支給済み) | 1.20月 (改定なし) |
| 勤勉手当 | 0.95月 (支給済み) | 1.05月 (現行0.95月) |
| 5年度 期末手当 | 1.20月 | 1.20月 |
| 以降 勤勉手当 | 1.00月 | 1.00月 |

〈実施時期〉

- ・月例給：令和4年4月1日
- ・ボーナス：法律の公布日

3 その他の取組

(1) 博士課程修了者等の初任給基準の見直し

博士課程修了者等の処遇を改善するため、本年中に初任給基準の改正を行い、令和5年4月から実施

(2) テレワークに関する給与面での対応

テレワークの実施に係る光熱・水道費等の職員の負担軽減等の観点から、テレワークを行う場合に支給する新たな手当について、具体的な枠組みを検討

4 社会と公務の変化に応じた給与制度の整備

能率的で活力があり、一人一人が躍動できる公務組織の実現に向けて、公務員人事管理に関する報告で述べた様々な取組を進める中で、給与面においても、下記の課題に対応できるよう、給与制度のアップデートに向けて一体的に取組

令和5年に骨格案、令和6年にその時点で必要な措置の成案を示し、施策を講ずることを念頭。また、定年引上げ完成を見据えた更なる措置等に向けて、その後も対応

【給与上対応すべき課題】

- ・若い世代の誘致・確保
- ・積極的な中途採用や機動的で柔軟な配置・登用のニーズ
- ・採用者の年齢・経歴や採用後のキャリアパスの多様化
- ・働き方が多様化する中での職員の活躍支援や公務組織の全国展開の体制確保等の要請

→

【取組事項】

- ・若年層を始めとする人材の確保等の観点を踏まえた公務全体のあるべき給与水準
- ・多様な人材の専門性等に応じた給与の設定
- ・65歳定年を見据えた60歳前・60歳超の給与カーブ
- ・初任層、中堅層、管理職層などキャリアの各段階における能力・実績や職責の給与への的確な反映
- ・定年前再任用等をめぐる状況を踏まえた給与
- ・社会や公務の変化に応じた諸手当の見直し

公務員人事管理に関する報告の骨子

令和4年給与勧告に併せて、公務員人事管理に関する報告を行った。報告では、以下の1から3までの三つの課題認識とそれぞれの対応策を示した。概要は以下のとおり。

1 人材の確保

【課題】

民間企業等との人材獲得競争がし烈になる中で採用試験申込者数が減少傾向にあり、採用試験の在り方の見直しは喫緊の課題。また、多様な経験・専門性を有する民間人材の円滑な採用のため、運用面・制度面の課題の解消にスピード感を持って取り組む必要

【対応】

(1) 採用試験の見直し

受験者の利便性を向上し申込者数を増加させるため、総合職春試験の実施時期の前倒し、教養区分の受験可能年齢引下げ及び試験地追加、合格有効期間の延伸、その他受験しやすい採用試験の実現等について検討を進め、令和4年度内に方針を決定

また、総合職大卒程度試験（教養区分以外）及び一般職大卒程度試験の受験可能年齢引下げ、一般職大卒程度試験の新区分創設、総合職院卒者試験の受験資格見直しについて検討を進め、令和5年度内を目途に方針を決定

(2) 民間との人材交流の円滑化

民間人材活用促進のため、高度デジタル人材に係る特定任期付職員の採用及び本府省の課長級・室長級への一般任期付職員の採用について基準を明示し、各府省限りで採用できる範囲を拡大。給与決定について、現行制度上可能な柔軟な取扱いの明文化を始め、運用・制度の両面で各府省を支援。官民人事交流について交流基準の見直しを検討

2 人材の育成と能力・実績に基づく人事管理の推進等

【課題】

職員の能力を引き出し、組織のパフォーマンスを最大限発揮するためには、職員の能力・適性等を考慮した育成、人事評価結果の任用・給与等への適切な反映が重要。また、職員がキャリアを自律的に考えられるよう、人事当局によるキャリアパスモデルの提示、成長機会の積極的な付与、管理職員による部下職員との適切なコミュニケーションが必要

【対応】

(1) 研修を通じた人材の育成

マネジメント能力向上のため、課長級行政研修のコース新設や係長級等の基礎教材作成。若年層等のキャリア形成支援の研修を充実。民間人材が早期に公務になじみ能力発揮できるよう研修教材等を充実。管理職員への研修等で女性登用に係る意識改革を推進

(2) 能力・実績に基づく人事管理の推進等

人事評価制度の見直しを踏まえ、能力・実績ある人材の登用やメリハリのある処遇がなされるよう制度周知。納得感のある人事管理推進のため、管理職員の評価・育成能力向上に向けて各府省の研修を支援

3 勤務環境の整備

【課題】

職員の Well-being 実現等に向けた職場環境整備が肝要。このため、働き方改革の推進は急務であり、中でも長時間労働の是正は人材確保の観点からも喫緊の課題。また、場所・時間を有効活用できるテレワークが広がっており、ライフスタイルが多様化する中、柔軟な働き方に対応した勤務時間制度の整備が必要。さらに、民間で健康経営が進展する中、職員の健康管理等を進める必要

【対応】

(1) 長時間労働の是正

新設の勤務時間調査・指導室において客観的記録を基礎とした超過勤務時間の適正な管理を指導。他律部署・特例業務の範囲や医師の面接指導の徹底に関する指導、管理職員のマネジメントに関する助言のほか、デジタルの活用など業務見直しの好事例を横展開
業務量に応じた定員・人員確保の必要性を指摘。定員管理担当部局に対して必要な働きかけ。国会対応業務について、質問通告の早期化、オンラインの対応は超過勤務の縮減に寄与。引き続き国会等の理解と協力を切願

(2) テレワーク等の柔軟な働き方に対応した勤務時間制度等の検討

学識経験者による研究会の中間報告で提言されたフレックスタイム制及び休憩時間制度の柔軟化を速やかに措置。テレワークや勤務間インターバル確保の方策、更なる柔軟な勤務時間制度等について本年度内を目途に結論を得るべく研究会で引き続き検討

(3) 健康づくりの推進

職員の健康増進を担う各府省の健康管理体制の充実を検討するため、官民の実態等を調査。ストレスチェックの更なる活用を促進。「こころの健康相談室」のオンライン相談窓口を拡充

(4) 仕事と生活の両立支援

不妊治療のための出生サポート休暇や育児休業等の制度を利用しやすい環境整備のため、不妊治療に関するイベントの開催や研修教材の提供等により周知啓発、各府省を支援。介護や学び直しに関し、介護休暇や自己啓発等休業制度等に係る調査研究

(5) ハラスメント防止対策

幹部・管理職員向け研修を組織マネジメントの観点も反映して見直し、令和5年度から実施。各府省担当者の専門性向上や迅速・適切な事案解決のための相談体制の整備に向けて実情・課題を把握、対応を検討