

自治労資料2023第37号
2023年8月28日～30日
函館市・函館アリーナ

自治労第97回定期大会
2023年度一般会計および特別会計
決 算 報 告 書
(2022.6.1 ～ 2023.5.31)

付 監 査 報 告 書

全日本自治団体労働組合

目 次

2023年度一般会計および特別会計 決算報告書 (2022. 6. 1 ~ 2023. 5. 31)

自治労本部

1. 2023年5月期決算概況	7
<別表>前年度との決算対比表	10
2. 2023年5月期収支計算書兼予算実績比較表	12
(1) 一般会計	12
(2) 救援会計	22
(3) 財政安定化資金会計	26
(4) 自治労基金会計	28
(5) キャンパ会計	30
(6) 自治労役職員互助年金特別会計	32
(7) 公営競技評議会特別会計	34
(8) 都市公共交通評議会労組事業特別会計	36
(9) 自治労会館特別会計	38
3. 2023年5月期貸借対照表	40
(1) 総 合	40
(2) 一般会計	41
(3) 救援会計	42
(4) 財政安定化資金会計	42
(5) 自治労基金会計	43
(6) キャンパ会計	43
(7) 自治労役職員互助年金特別会計	44
① 本部管理部分	44
② 生保管理部分	44
(8) 公営競技評議会特別会計	45
(9) 都市公共交通評議会労組事業特別会計	45
(10) 自治労会館特別会計	46
4. 注記事項	47
(1) 重要な会計方針	47
(2) 貸借対照表の注記事項	48
(3) その他重要な事項	49
5. 附属明細表	50
(1) 収入・支出明細表	50

① 組合費等収入明細表	50
ア 組合費納入明細表	50
イ 闘争資金納入明細表	51
② カンパ（寄付）収入明細表	52
③ その他重要な収入・支出明細表	53
ア 雑収入明細表	53
a 一般会計	53
b 救援会計	53
c 財政安定化資金会計	53
d 自治労基金会計	53
e 公営競技評議会特別会計	54
f 都市公共交通評議会労組事業特別会計	54
g 自治労会館特別会計	54
イ 事業収入明細表	54
a 一般会計	54
b 公営競技評議会特別会計	54
c 都市公共交通評議会労組事業特別会計	54
d 自治労会館特別会計	54
ウ カンパ会計支出明細表	55
a カンパ収入からの支出明細表	55
b 積立金預金からの支出明細表	55
エ 租税公課明細表	55
オ 他会計繰入金・繰出金明細表	56
④ 第96回定期大会等支出明細表	57
(2) 資産・負債および正味財産明細表	58
① 現金・預金明細表	58
② 有価証券明細表	58
③ 固定資産（償却資産）明細表	58
ア 有形固定資産（償却資産）明細表	58
a 一般会計	58
b 都市公共交通評議会労組事業特別会計	58
c 自治労会館特別会計	59
イ 無形固定資産（償却資産）明細表	59
④ 預金明細表（詳細）	60
ア 普通預金明細表	60
イ 役職員退職金積立金預金明細表	60
ウ 離籍退任時補償金積立金預金明細表	60

エ	顧問弁護士退任功労金積立金預金明細表	61
オ	災害カンパ等積立金預金明細表	61
カ	預り敷金積立金預金明細表	61
キ	大規模修繕積立金預金明細表	61
ク	中長期積立金預金明細表	61
ケ	定期預金明細表	62
⑤	有価証券明細表（詳細）	62
⑥	固定資産（償却資産）明細表（詳細）	64
ア	有形固定資産（償却資産）明細表（備品一覧表）	64
a	一般会計	64
b	都市公共交通評議会労組事業特別会計	72
c	自治労会館特別会計	72
イ	無形固定資産（償却資産）明細表	74
⑦	貸倒引当金明細表	76
⑧	役職員退職金引当金明細表	76
ア	役職員退職金引当金（一般会計）	76
イ	役職員退職金引当金（自治労役職員互助年金特別会計）	76
⑨	離籍退任時補償引当金明細表	76
⑩	顧問弁護士退任功労金引当金明細表	76
⑪	カンパ会計積立金預金積立目的別明細表	76
⑫	預り敷金明細表（自治労会館特別会計）	77
⑬	正味財産明細表	78
ア	総合	78
イ	一般会計	78
ウ	救援会計	79
エ	財政安定化資金会計	79
オ	自治労基金会計	79
カ	カンパ会計	79
キ	自治労役職員互助年金特別会計（本部管理部分）	79
ク	自治労役職員互助年金特別会計（生保管理部分）	79
ケ	公営競技評議会特別会計	80
コ	都市公共交通評議会労組事業特別会計	80
サ	自治労会館特別会計	80
⑭	その他重要な資産・負債明細表	81
ア	未収組合費明細表	81
イ	未収入金明細表	81
ウ	未収収益（未収利息）明細表	81

エ	短期貸付金明細表	82
オ	前払金明細表	82
カ	立替金明細表	82
キ	仮払金明細表	82
ク	敷金・保証金明細表	83
ケ	投資有価証券明細表	83
コ	出資金明細表	83
サ	長期貸付金明細表	83
シ	役職員退職金引当金明細表（自治労役職員互助年金特別会計生保管理分）	84
ス	仮受金明細表	85
セ	未払金明細表	85
ソ	未払費用明細表	85
タ	預り金明細表	85
チ	前受金明細表	86
ツ	長期未払金明細表	86
テ	会計間貸借明細表	86
(3)	関係会社等の状況	87
①	関係会社等の状況	87
②	関係会社等の決算概況	88
③	関係会社等に対する債権・債務	88
④	関係会社等との取引の明細表	88
自治労事業本部		
I	自治労事業本部2023年5月期決算 財務および損益の概況	91
II	財務諸表関係	92
1.	貸借対照表	92
2.	損益計算書	93
	注記事項	94
3.	附属明細書	95
III	負債・資本の視点からの財務健全性指標の状況	97
自治労総合		
	自治労総合貸借対照表	101
	自治労総合貸借対照表注記事項	102
	監査報告書	105

自 治 劳 本 部

1. 2023年5月期決算概況

2022年5月期決算と対比して、資産・負債・正味財産の主要な変動と要因、および、収入・支出の状況について特徴的な点を記述します。

(1) 資産の状況（「前年度との決算対比表」参照）

資産合計は、201億8,832万円で前年度と比較し9億4,002万円の増加となりました。

① 流動資産

流動資産は、133億4,896万円で997万円の増加です。

② 固定資産

固定資産は、68億3,936万円で9億3,005万円の増加です。

会館会計に新規積立金を開始したことが増加の主な要因です。

(2) 負債の状況（「前年度との決算対比表」参照）

負債は、38億3,190万円で2億240万円の減少です。

① 流動負債

流動負債は、4億2,263万円で2億4,285万円の減少です。

未払金、未払費用、預り金などが減少したことによるものです。

② 固定負債

固定負債は、34億926万円で4,044万円の増加です。

離籍退任時補償引当金が増加したことによるものです。

(3) 正味財産の状況（「前年度との決算対比表」参照）

正味財産は、163億5,642万円で11億4,243万円の増加です。

(4) 収入・支出の状況（「2023年5月期収支計算書兼予算実績比較表」参照）

収入および支出の状況について特徴的な点を記載します。

① 一般会計

<収入の部>

ア 組合費収入のうち未収組合費は14万円です。2022年度決算時では1,995万円計上しており、大幅に圧縮されました。

イ 雑収入は、前年度支出した県本部事業促進交付金が返金されたものです。

<支出の部>

ア 人件費は順調に執行しており、特筆すべき点はありません。

- イ 事務費の執行は3億978万円で執行率は88.2%です。システム通信費は予算が過少だったため支出超過となりました。
- ウ 会議費の執行は1億1,753万円、執行率は78.5%です。機関会議は順調に執行しましたが、諸会議費等の執行が低かったことが要因です。第96回定期大会諸経費の詳細は57ページです。
- エ 専門局費の執行額は6億523万円、執行率は73.8%です。前年度の執行率55.9%を若干上回りましたが、引き続き低水準となっています。
- a 総合企画総務局費の執行額は1億6,053万円、執行率は75.6%です。
 - b 総合労働局費の執行額は4,719万円、執行率は62.6%です。
 - c 総合組織局費の執行額は2億5,118万円、執行率は77.5%です。
 - d 総合政治政策局費の執行額は1億4,457万円、執行率は71.6%です。
 - e 財政局費の執行額は175万円、執行率は26.5%です。
- オ 危機管理対策費の執行額は142万円、執行率は33.4%です。
- カ 旅費は年度途中で補正対応しました。執行額は7,906万円、執行率は95.1%でした。
- キ 上部団体等会費の執行額は10億1,803万円、執行率は99.5%です。P S I会費は予算計上時より円安が進んだため、支出超過となりました。I T F会費も為替の影響のほか、期中で組合費単価が0.05ポンド上がったため超過となっています。
- ク 繰出金は、期中で県本部貸付金の一括返済があり相当分を繰り出したため、超過しました。

② 救援会計

支出の救援給付金は、8件339万円です。

③ 財政安定化資金会計

収入の部、一般会計繰入金は(4)①クに記載の通り、県本部貸付金の一括返済のため予算を上回りました。

④ 自治労基金会計

支出の部、固定資産計上支出は新規に中央労金への出資増口をしたことによるものです。

⑤ カンパ会計

ア 収入の部、国際連帯カンパおよびロシアの軍事侵攻による被災者を支援する緊急カンパを実施しました。

⑥ 自治労役職員互助年金特別会計

とくに記載すべき事項はありません。

⑦ 公営競技評議会特別会計

とくに記載すべき事項はありません。

⑧ 都市公共交通評議会労組事業特別会計

とくに記載すべき事項はありません。

⑨ 自治労会館特別会計

支出の部、営繕工事費は、資材および人件費高騰のため支出超過となりました。水道光熱費の超過は、昨年実績で予算を計上していましたが、コロナが落ち着いたことにより役職員の在局時間が増えたことによる使用料の増加が原因と思われます。

<別表>

前年度との決算対比表

(単位：円)

科 目	2023年5月決算	2022年5月決算	増 減	説 明
I 資産の部	20,188,328,843	19,248,303,480	940,025,363	
1. 流動資産	13,348,963,982	13,338,990,616	9,973,366	
普通預金	2,008,360,458	2,547,328,143	△ 538,967,685	
定期預金	2,500,000,000	1,900,000,000	600,000,000	
未収組合費	143,070	19,950,570	△ 19,807,500	
未収入金	296,350	19,927,537	△ 19,631,187	
未収純保険料	10,196	0	10,196	
未収収益	1,749,540	1,727,006	22,534	
短期貸付金	250,000	0	250,000	
前払金	4,799,810	5,057,360	△ 257,550	
立替金	0	0	0	
仮払金	0	0	0	
有価証券	8,833,000,000	8,840,000,000	△ 7,000,000	
1年内回収予定長期貸付金	354,558	5,000,000	△ 4,645,442	
貸倒引当金	0	0	0	
2. 固定資産	6,839,364,861	5,909,312,864	930,051,997	
建 物	118,933,852	135,152,104	△ 16,218,252	
建物附属設備	6,719,346	7,488,388	△ 769,042	
車両運搬具	1	1	0	
工具器具備品	16,468,804	35,079,413	△ 18,610,609	
土 地	1,387,642,100	1,387,642,100	0	
建設仮勘定	13,945,800	0	13,945,800	
ソフトウェア	28,873,981	24,447,409	4,426,572	
敷 金	0	0	0	
投資有価証券	652,180,000	652,180,000	0	
出 資 金	200,005,000	175,605,000	24,400,000	
年金資産	1,924,955,080	1,943,245,724	△ 18,290,644	
役職員退職金積立金預金	538,207,766	474,146,052	64,061,714	
離籍退任時補償金積立金預金	1,067,957,361	955,449,316	112,508,045	
顧問弁護士退任功労金積立金預金	56,700,000	66,700,000	△ 10,000,000	
災害カンパ等積立金預金	14,880,406	15,530,831	△ 650,425	
預り敷金積立金預金	21,434,741	21,646,526	△ 211,785	
大規模修繕積立金預金	700,001,400	0	700,001,400	
中長期積立金預金	90,100,200	0	90,100,200	
長期貸付金	359,023	15,000,000	△ 14,640,977	
II 負債の部	3,831,902,318	4,034,308,860	△ 202,406,542	
1. 流動負債	422,633,992	665,487,533	△ 242,853,541	
仮受金	0	0	0	
未払金	124,746,427	357,348,898	△ 232,602,471	
未払費用	139,096,523	146,983,333	△ 7,886,810	
預り金	1,312,516	4,796,234	△ 3,483,718	
前受金	6,230,774	6,239,510	△ 8,736	
支払備金	151,247,752	150,119,558	1,128,194	
2. 固定負債	3,409,268,326	3,368,821,327	40,446,999	
役職員退職金引当金	2,372,627,710	2,421,896,709	△ 49,268,999	
離籍退任時補償引当金	961,581,416	862,467,298	99,114,118	
顧問弁護士退任功労金引当金	53,625,000	62,687,500	△ 9,062,500	
預り敷金	21,434,200	21,769,820	△ 335,620	
III 正味財産の部	16,356,426,525	15,213,994,620	1,142,431,905	
1. 各固定資産等見返正味財産	941,169,219	1,012,018,812	△ 70,849,593	
2. 積立金	2,489,281,874	1,533,472,725	955,809,149	
3. 次期繰越金	12,925,975,432	12,668,503,083	257,472,349	
合計(II+III)	20,188,328,843	19,248,303,480	940,025,363	

2. 2023年5月期収支

(1) 一般会計

<収入の部>

科 目		2023年度予算額	補 正 額	補正後予算額	執 (' 22/6 ~ ' 22/11)
款	項 目				
組合費		5,602,377,760	0	5,602,377,760	3,673,730,320
	組合費	5,602,377,760	0	5,602,377,760	3,673,730,320
	組合費	3,894,335,760	0	3,894,335,760	1,965,688,320
	闘争資金	1,708,042,000	0	1,708,042,000	1,708,042,000
雑収入		600,000	0	600,000	13,235,042
	雑収入	600,000	0	600,000	13,235,042
	雑収入	500,000	0	500,000	13,187,262
	利息収入	100,000	0	100,000	47,780
	為替差益	0	0	0	0
全労済手数料		1,725,000	0	1,725,000	1,474,962
	全労済手数料	1,725,000	0	1,725,000	1,474,962
	全労済手数料	1,725,000	0	1,725,000	1,474,962
固定資産取崩収入		343,330,000	10,000,000	353,330,000	60,547,530
	固定資産取崩収入	343,330,000	10,000,000	353,330,000	60,547,530
	固定資産取崩収入	0	0	0	0
	積立金取崩収入	343,330,000	10,000,000	353,330,000	60,547,530
貸付金返済収入		5,000,000	0	5,000,000	5,000,000
	貸付金返済収入	5,000,000	0	5,000,000	5,000,000
	役職員貸付金返済収入	0	0	0	0
	県本部等貸付金返済収入	5,000,000	0	5,000,000	5,000,000
	長期貸付金返済収入	0	0	0	0
繰入金		0	0	0	0
	繰入金	0	0	0	0
	他会計繰入金	0	0	0	0
	財政安定化資金会計繰入金	0	0	0	0
負担金		60,500,000	23,700,000	84,200,000	0
	負担金	60,500,000	23,700,000	84,200,000	0
	負担金	60,500,000	23,700,000	84,200,000	0
	上部団体交付金	0	0	0	0
共闘協力金収入		23,229,080	0	23,229,080	3,500,000
	共闘協力金収入	23,229,080	0	23,229,080	3,500,000
	社保労連共闘協力金収入	19,729,080	0	19,729,080	0
	ウォーターエージェンシー大阪労組共闘協力金	3,500,000	0	3,500,000	3,500,000
繰越金		921,841,623	0	921,841,623	921,841,623
	繰越金	921,841,623	0	921,841,623	921,841,623
	前年度繰越金	921,841,623	0	921,841,623	921,841,623
合 計		6,958,603,463	33,700,000	6,992,303,463	4,679,329,477

計算書兼予算実績比較表

2022年6月1日～2023年5月31日 (単位：円)

行 額		予 算 残 額	執行率 (%)	説 明
('22/12～'23/5)	合 計			
1,928,647,440	5,602,377,760	0	100.0	登録人員707,495人、納入人員563,932人
1,928,647,440	5,602,377,760	0	100.0	
1,928,647,440	3,894,335,760	0	100.0	月額570円/1人 うち未収組合費143,070円
0	1,708,042,000	0	100.0	年額3,000円/1人
10,852,606	24,087,648	△ 23,487,648	4,014.6	
10,852,606	24,087,648	△ 23,487,648	4,014.6	
10,776,703	23,963,965	△ 23,463,965	4,792.8	県本部事業促進交付金 返金分等
51,730	99,510	490	99.5	貸付金利息、預金利息
24,173	24,173	△ 24,173	—	
0	1,474,962	250,038	85.5	
0	1,474,962	250,038	85.5	
0	1,474,962	250,038	85.5	全国一般組合員の共済手数料等
95,939,121	156,486,651	196,843,349	44.3	
95,939,121	156,486,651	196,843,349	44.3	
0	0	0	—	
95,939,121	156,486,651	196,843,349	44.3	役職員退職金積立金取崩、離籍専従役員退任時補償積立金取崩
15,146,419	20,146,419	△ 15,146,419	402.9	
15,146,419	20,146,419	△ 15,146,419	402.9	
146,419	146,419	△ 146,419	—	
15,000,000	20,000,000	△ 15,000,000	400.0	1 県本部
0	0	0	—	
0	0	0	—	
0	0	0	—	
0	0	0	—	
0	0	0	—	
83,296,932	83,296,932	903,068	98.9	
83,296,932	83,296,932	903,068	98.9	
83,296,932	83,296,932	903,068	98.9	
0	0	0	—	
19,729,080	23,229,080	0	100.0	
19,729,080	23,229,080	0	100.0	
19,729,080	19,729,080	0	100.0	
0	3,500,000	0	100.0	
0	921,841,623	0	100.0	
0	921,841,623	0	100.0	
0	921,841,623	0	100.0	
2,153,611,598	6,832,941,075	159,362,388	97.7	

<支出の部>

科		目	2023年度予算額	補正額	補正後予算額	執
款	項	目				('22/6~'22/11)
人件費			1,150,416,138	0	1,150,416,138	594,599,124
	役員給		410,809,800	0	410,809,800	211,680,132
	給料		278,526,000	0	278,526,000	147,443,145
	諸手当		128,153,800	0	128,153,800	63,628,857
	退職金		4,130,000	0	4,130,000	608,130
	書記給		542,033,200	0	542,033,200	290,793,924
	給料		342,024,000	0	342,024,000	173,181,214
	諸手当		130,809,200	△ 10,200,000	120,609,200	57,673,310
	退職金		69,200,000	10,200,000	79,400,000	59,939,400
	福利厚生費		197,573,138	0	197,573,138	92,125,068
	社会保険料		130,682,988	0	130,682,988	62,516,190
	役員共済負担金		16,200,000	0	16,200,000	8,715,211
	健康管理費		11,510,000	0	11,510,000	4,351,183
	厚生費		5,618,400	0	5,618,400	2,269,200
	役員宿舍費		32,561,750	0	32,561,750	14,273,284
	役職員貸付金支出		1,000,000	0	1,000,000	0
事務費			341,197,836	10,000,000	351,197,836	139,480,022
	消耗品費		8,430,600	0	8,430,600	3,444,981
	消耗品費		8,430,600	0	8,430,600	3,444,981
	備品費		3,335,000	0	3,335,000	870,207
	備品費		3,335,000	0	3,335,000	870,207
	資料費		4,620,354	0	4,620,354	3,036,736
	図書費		1,760,400	0	1,760,400	1,355,411
	資料保管管理費		2,220,000	0	2,220,000	1,348,765
	新聞代		639,954	0	639,954	332,560
	通信費		6,646,000	0	6,646,000	2,872,139
	電話料		4,306,000	0	4,306,000	1,911,155
	郵便料		1,800,000	0	1,800,000	596,484
	システム通信費		540,000	0	540,000	364,500
	運搬費		54,600,000	0	54,600,000	22,542,142
	運搬費		54,600,000	0	54,600,000	22,542,142
	自動車費		1,836,000	0	1,836,000	537,213
	自動車費		1,836,000	0	1,836,000	537,213
	委嘱・手数料		30,532,032	0	30,532,032	12,983,163
	業務委託料		16,500,000	0	16,500,000	8,028,902
	会計士・社労士		4,322,000	0	4,322,000	3,393,446
	人材派遣		6,376,000	0	6,376,000	1,397,200
	その他手数料		3,334,032	0	3,334,032	163,615
	顧問弁護士・医師報酬		123,540,000	10,000,000	133,540,000	60,484,794
	顧問弁護士報酬		123,540,000	10,000,000	133,540,000	60,484,794
	顧問医報酬		0	0	0	0
	借料損料		3,981,320	0	3,981,320	1,095,678
	借料損料		3,981,320	0	3,981,320	1,095,678
	システム費		98,886,530	0	98,886,530	27,432,969
	システム開発費		15,400,000	0	15,400,000	3,739,868
	システム保守		3,970,618	0	3,970,618	1,090,100
	システム運用		79,515,912	0	79,515,912	22,603,001
	監査室費		4,790,000	0	4,790,000	4,180,000
	監査室費		4,790,000	0	4,790,000	4,180,000

行 額		予 算 残 額	執行率 (%)	説 明
(' 22/12~' 23/5)	合 計			
510,303,761	1,104,902,885	45,513,253	96.0	
194,294,359	405,974,491	4,835,309	98.8	
131,209,152	278,652,297	△ 126,297	100.0	
63,085,207	126,714,064	1,439,736	98.9	
0	608,130	3,521,870	14.7	1人
229,817,723	520,611,647	21,421,553	96.0	
153,232,097	326,413,311	15,610,689	95.4	
55,156,460	112,829,770	7,779,430	93.5	
21,429,166	81,368,566	△ 1,968,566	102.5	5人
86,191,679	178,316,747	19,256,391	90.3	
56,483,078	118,999,268	11,683,720	91.1	
8,887,219	17,602,430	△ 1,402,430	108.7	休職役員の共済負担金
5,060,692	9,411,875	2,098,125	81.8	健康診断受診料、産業医報酬等
2,162,000	4,431,200	1,187,200	78.9	互助会、互助年金の事業主負担金
12,738,690	27,011,974	5,549,776	83.0	役員宿舎にかかる契約料、家賃、保険料等本部負担分
860,000	860,000	140,000	86.0	
170,300,493	309,780,515	41,417,321	88.2	
3,311,704	6,756,685	1,673,915	80.1	
3,311,704	6,756,685	1,673,915	80.1	事務用品、コピー用紙、封筒代等
895,956	1,766,163	1,568,837	53.0	
895,956	1,766,163	1,568,837	53.0	本部事務所什器等
1,084,593	4,121,329	499,025	89.2	
288,999	1,644,410	115,990	93.4	各種データベース利用料、参考図書購入代等
473,440	1,822,205	397,795	82.1	資料保管委託料、資料合本代
322,154	654,714	△ 14,760	102.3	新聞購読料、NHK受信料等
2,499,437	5,371,576	1,274,424	80.8	
1,654,407	3,565,562	740,438	82.8	
444,006	1,040,490	759,510	57.8	
401,024	765,524	△ 225,524	141.8	貸出用 i p a d、w i - f i 等
18,912,276	41,454,418	13,145,582	75.9	
18,912,276	41,454,418	13,145,582	75.9	県本部定期発送費、集会資料運搬費等
346,721	883,934	952,066	48.1	
346,721	883,934	952,066	48.1	宣伝車維持費、運行費
13,876,803	26,859,966	3,672,066	88.0	
8,471,098	16,500,000	0	100.0	自治労サービスへの旅行・会議等手配、出版業務の委託料
330,000	3,723,446	598,554	86.2	会計士・社労士顧問料、執務報酬
3,627,106	5,024,306	1,351,694	78.8	人材派遣費用
1,448,599	1,612,214	1,721,818	48.4	送金手数料、労金F B利用手数料等
64,366,690	124,851,484	8,688,516	93.5	
64,366,690	124,851,484	8,688,516	93.5	本部顧問弁護士行動費、県本部顧問弁護士顧問料等
0	0	0	—	
1,016,232	2,111,910	1,869,410	53.0	
1,016,232	2,111,910	1,869,410	53.0	事務機器リース料等
63,723,081	91,156,050	7,730,480	92.2	
10,848,090	14,587,958	812,042	94.7	ガールンバージョンアップ開発費、デジエ後継システム開発費等
922,336	2,012,436	1,958,182	50.7	各種システムの保守費、OA機器の修理費等
51,952,655	74,555,656	4,960,256	93.8	自治労サービス I Tセンター業務委託料等
267,000	4,447,000	343,000	92.8	
267,000	4,447,000	343,000	92.8	監査法人監査報酬、監査室事務局費等

科		目	2023年度予算額	補正額	補正後予算額	執
款	項					(' 22/6 ~ ' 22/11)
会議費			149,760,505	0	149,760,505	67,840,691
	大会費		39,396,000	△ 3,300,000	36,096,000	29,777,650
	大会費		39,396,000	△ 3,300,000	36,096,000	29,777,650
	中央委員会費		34,576,000	0	34,576,000	366,728
	中央委員会費		34,576,000	0	34,576,000	366,728
	中執会議費		600,000	0	600,000	0
	中執会議費		600,000	0	600,000	0
	諸会議費		33,686,505	3,300,000	36,986,505	4,888,795
	県代会議費		14,136,520	3,300,000	17,436,520	3,058,020
	拡大闘争委員会費		0	0	0	0
	役員推薦委員会費		2,649,260	0	2,649,260	117,980
	選挙委員会費		328,870	0	328,870	0
	監査委員会費		1,700,800	0	1,700,800	397,664
	救援委員会費		337,555	0	337,555	4,000
	労働条件担当者会議費		10,683,500	0	10,683,500	1,311,131
	春闘討論集会費		3,850,000	0	3,850,000	0
	隔年会議・集会費		41,502,000	0	41,502,000	32,807,518
	連合大会費		0	0	0	0
	自治研集会費		41,502,000	0	41,502,000	32,807,518
専門局費			798,183,960	22,000,000	820,183,960	230,453,770
	総合企画総務局費		212,277,666	0	212,277,666	77,084,927
	企画費		14,731,190	0	14,731,190	2,733,263
	調査活動費		4,656,444	0	4,656,444	1,856,588
	企画調整費		9,736,320	0	9,736,320	230,070
	総務費		8,497,000	0	8,497,000	2,800,138
	全国書記会議費		4,994,500	0	4,994,500	2,417,780
	報道活動費		139,683,900	0	139,683,900	56,264,105
	国際活動費		23,378,312	0	23,378,312	7,182,983
	60周年記念企画事業費		6,600,000	0	6,600,000	3,600,000
	総合労働局費		75,339,217	0	75,339,217	20,598,512
	総合労働局諸費		4,928,000	0	4,928,000	1,655,225
	労働条件対策費		47,226,500	0	47,226,500	12,642,131
	労安・法制対策費		18,514,717	0	18,514,717	4,663,894
	法律相談所運営費		4,060,000	0	4,060,000	1,637,262
	争訟分室費		610,000	0	610,000	0
	総合組織局費		302,151,581	22,000,000	324,151,581	86,322,260
	総合組織局諸費		18,842,500	22,000,000	40,842,500	5,286,113
	組織強化委員会費		6,431,000	0	6,431,000	2,401,180
	組織調査費		20,000	0	20,000	0
	男女共同参画対策費		4,213,000	0	4,213,000	2,051,681
	県職対策費		12,225,000	0	12,225,000	2,687,250
	大都市対策費		6,839,180	0	6,839,180	1,127,130
	自治体関連対策費		1,943,000	0	1,943,000	0
	現業評議会費		28,989,340	0	28,989,340	7,058,156
	公営企業評議会費		22,677,153	0	22,677,153	4,409,298
	町村評議会費		34,697,600	0	34,697,600	1,610,046
	政府関係労働組合評議会費		10,131,620	0	10,131,620	3,317,550
	公営競技評議会費		6,095,656	0	6,095,656	2,801,898
	青年部費		27,048,510	0	27,048,510	12,922,267
	女性部費		31,070,290	0	31,070,290	13,337,476
	産別教育センター費		13,803,072	0	13,803,072	5,679,777
	退職者対策費		20,000,000	0	20,000,000	10,000,000

行 額		予 算 残 額	執行率 (%)	説 明
(' 22/12~' 23/5)	合 計			
49,697,447	117,538,138	32,222,367	78.5	
133,840	29,911,490	6,184,510	82.9	
133,840	29,911,490	6,184,510	82.9	第96回定期大会等にかかる費用、明細別掲
29,133,761	29,500,489	5,075,511	85.3	
29,133,761	29,500,489	5,075,511	85.3	会場費、日当等
52,980	52,980	547,020	8.8	
52,980	52,980	547,020	8.8	
18,422,982	23,311,777	13,674,728	63.0	
9,423,949	12,481,969	4,954,551	71.6	
0	0	0	—	
688,378	806,358	1,842,902	30.4	
0	0	328,870	0.0	
343,628	741,292	959,508	43.6	
0	4,000	333,555	1.2	
4,156,251	5,467,382	5,216,118	51.2	
3,810,776	3,810,776	39,224	99.0	
1,953,884	34,761,402	6,740,598	83.8	
0	0	0	—	
1,953,884	34,761,402	6,740,598	83.8	
374,786,227	605,239,997	214,943,963	73.8	
83,446,120	160,531,047	51,746,619	75.6	
5,639,523	8,372,786	6,358,404	56.8	
2,586,130	4,442,718	213,726	95.4	
1,623,848	1,853,918	7,882,402	19.0	
2,959,014	5,759,152	2,737,848	67.8	
3,327,280	5,745,060	△ 750,560	115.0	
56,389,158	112,653,263	27,030,637	80.6	
8,491,167	15,674,150	7,704,162	67.0	
2,430,000	6,030,000	570,000	91.4	
26,596,797	47,195,309	28,143,908	62.6	
3,511,870	5,167,095	△ 239,095	104.9	
11,707,731	24,349,862	22,876,638	51.6	
9,980,849	14,644,743	3,869,974	79.1	
1,321,347	2,958,609	1,101,391	72.9	
75,000	75,000	535,000	12.3	
164,863,439	251,185,699	72,965,882	77.5	
15,607,327	20,893,440	19,949,060	51.2	
1,557,352	3,958,532	2,472,468	61.6	
0	0	20,000	0.0	
675,380	2,727,061	1,485,939	64.7	
6,638,693	9,325,943	2,899,057	76.3	
5,231,069	6,358,199	480,981	93.0	
1,708,666	1,708,666	234,334	87.9	
22,187,635	29,245,791	△ 256,451	100.9	
9,955,444	14,364,742	8,312,411	63.3	
27,904,470	29,514,516	5,183,084	85.1	
7,207,626	10,525,176	△ 393,556	103.9	
1,430,956	4,232,854	1,862,802	69.4	
12,567,177	25,489,444	1,559,066	94.2	
11,562,151	24,899,627	6,170,663	80.1	
2,433,528	8,113,305	5,689,767	58.8	
10,000,000	20,000,000	0	100.0	

科		目	2023年度予算額	補正額	補正後予算額	執
款	項	目				(' 22/6 ~ ' 22/11)
		産別建設センター費	10,958,500	0	10,958,500	356,767
		国保労組協議会費	6,434,460	0	6,434,460	2,825,600
		全国一般評議会費	22,095,600	0	22,095,600	2,931,037
		公共民間評議会費	10,878,000	0	10,878,000	2,277,364
		臨時・非常勤等職員協議会費	6,758,100	0	6,758,100	3,241,670
		総合政治政策局費	201,790,496	0	201,790,496	45,499,871
		総合政治政策局諸費	3,500,000	0	3,500,000	1,090,199
		政治活動費	76,750,000	0	76,750,000	22,555,489
		政策活動費	12,431,700	0	12,431,700	1,589,112
		社会保障政策活動費	4,025,898	0	4,025,898	348,471
		衛生医療評議会費	30,881,000	0	30,881,000	4,532,618
		社会福祉評議会費	33,182,906	0	33,182,906	6,787,115
		自治研中央推進委員会費	12,822,812	0	12,822,812	870,151
		都市公共交通評議会費	28,196,180	0	28,196,180	7,726,716
		財政局費	6,625,000	0	6,625,000	948,200
		財政局費	6,625,000	0	6,625,000	948,200
		危機管理対策費	4,260,000	0	4,260,000	743,370
		危機管理対策費	4,260,000	0	4,260,000	743,370
		危機管理対策費	4,260,000	0	4,260,000	743,370
		旅費	55,115,000	28,000,000	83,115,000	46,736,011
		旅費	55,115,000	28,000,000	83,115,000	46,736,011
		旅費	55,115,000	28,000,000	83,115,000	46,736,011
		交付金	1,893,504,441	0	1,893,504,441	1,211,414,866
		交付金	1,200,204,441	0	1,200,204,441	797,414,866
		県本部強化交付金等	417,192,835	0	417,192,835	258,349,855
		組織強化・拡大交付金	199,666,666	0	199,666,666	195,666,666
		組織拡大表彰制度交付金	0	0	0	0
		地連交付金	30,385,000	0	30,385,000	21,155,000
		広域対策交付金	20,000,000	0	20,000,000	20,000,000
		地域政策実現対策交付金	52,000,000	0	52,000,000	0
		立法闘争交付金	144,450,940	0	144,450,940	0
		役員再雇用交付金	13,500,000	0	13,500,000	6,776,145
		書記政策推進交付金	15,000,000	0	15,000,000	0
		共済推進県本部交付金	200,000,000	0	200,000,000	199,458,200
		県本部組織基盤強化費(時限)	0	0	0	0
		県本部事業促進交付金(時限)	96,009,000	0	96,009,000	96,009,000
		ネットワーク構築支援交付金(時限)	12,000,000	0	12,000,000	0
		専従役員補償交付金	693,300,000	0	693,300,000	414,000,000
		離籍専従役員賃金補助交付金	544,500,000	0	544,500,000	265,200,000
		休職専従役員等補償交付金	148,800,000	0	148,800,000	148,800,000
		共闘協力金支出	23,229,080	0	23,229,080	3,500,000
		共闘協力金支出	23,229,080	0	23,229,080	3,500,000
		社保労連共闘協力金支出	19,729,080	0	19,729,080	0
		ウォーターエージェンシー大阪労組共闘協力金	3,500,000	0	3,500,000	3,500,000
		離籍専従役員補償金	520,000,000	0	520,000,000	63,091,494
		離籍専従役員給付金	520,000,000	0	520,000,000	63,091,494
		就任時補償金	250,000,000	0	250,000,000	14,641,450
		退任時補償金	270,000,000	0	270,000,000	48,450,044
		上部団体等会費	1,022,687,683	0	1,022,687,683	463,261,340
		上部団体会費	860,494,483	0	860,494,483	381,453,740
		連合会費	759,090,000	0	759,090,000	379,545,000
		P S I 会費	97,587,000	0	97,587,000	0
		I T F 会費	3,817,483	0	3,817,483	1,908,740

行 額		予 算 残 額	執行率 (%)	説 明
(' 22/12~' 23/5)	合 計			
7,496,405	7,853,172	3,105,328	71.7	
4,089,254	6,914,854	△ 480,394	107.5	
8,098,602	11,029,639	11,065,961	49.9	
6,511,483	8,788,847	2,089,153	80.8	
2,000,221	5,241,891	1,516,209	77.6	
99,073,081	144,572,952	57,217,544	71.6	
3,181,047	4,271,246	△ 771,246	122.0	政治活動費より155万円調整 (2023.3.2中執確認)
41,383,449	63,938,938	12,811,062	83.3	
7,169,452	8,758,564	3,673,136	70.5	
808,030	1,156,501	2,869,397	28.7	
17,619,637	22,152,255	8,728,745	71.7	
10,839,745	17,626,860	15,556,046	53.1	
3,556,165	4,426,316	8,396,496	34.5	
14,515,556	22,242,272	5,953,908	78.9	
806,790	1,754,990	4,870,010	26.5	
806,790	1,754,990	4,870,010	26.5	
677,360	1,420,730	2,839,270	33.4	
677,360	1,420,730	2,839,270	33.4	
677,360	1,420,730	2,839,270	33.4	新型コロナウイルス対策関連諸経費等
32,330,803	79,066,814	4,048,186	95.1	
32,330,803	79,066,814	4,048,186	95.1	
32,330,803	79,066,814	4,048,186	95.1	本部役職員旅費
621,754,329	1,833,169,195	60,335,246	96.8	
345,004,329	1,142,419,195	57,785,246	95.2	
158,842,980	417,192,835	0	100.0	県本部強化交付金(交付金規程第4条)ほか
0	195,666,666	4,000,000	98.0	組織強化・拡大交付金(交付金規程第10条)
0	0	0	—	
9,230,000	30,385,000	0	100.0	交付金規程第9条
0	20,000,000	0	100.0	交付金規程第8条/@400万円×5県本部
52,000,000	52,000,000	0	100.0	
101,450,940	101,450,940	43,000,000	70.2	
5,421,846	12,197,991	1,302,009	90.4	交付金規程第12条/5県本部のべ9人
11,924,186	11,924,186	3,075,814	79.5	交付金規程第13条
0	199,458,200	541,800	99.7	交付金規程第14条
0	0	0	—	
0	96,009,000	0	100.0	
6,134,377	6,134,377	5,865,623	51.1	
276,750,000	690,750,000	2,550,000	99.6	
276,750,000	541,950,000	2,550,000	99.5	自治労専従役員補償規程第13条/2023年5月 115人
0	148,800,000	0	100.0	自治労専従役員補償規程第16条/2022年6月 248人
19,729,080	23,229,080	0	100.0	
19,729,080	23,229,080	0	100.0	
19,729,080	19,729,080	0	100.0	
0	3,500,000	0	100.0	
104,155,011	167,246,505	352,753,495	32.2	
104,155,011	167,246,505	352,753,495	32.2	
76,112,098	90,753,548	159,246,452	36.3	自治労専従役員補償規程第14条/18人
28,042,913	76,492,957	193,507,043	28.3	自治労専従役員補償規程第15条/13人
554,774,334	1,018,035,674	4,652,009	99.5	
476,444,734	857,898,474	2,596,009	99.7	
372,101,000	751,646,000	7,444,000	99.0	一般会費、連帯活動費、地方交付金
102,169,076	102,169,076	△ 4,582,076	104.7	予算計上時1€=140円 支払い時1€=145円
2,174,658	4,083,398	△ 265,915	107.0	都市交評組合員、全国一般評交運関係組合員数相当の会費 期中で0.05ポンド単価値上げ

科 目		2023年度予算額	補 正 額	補正後予算額	執 (' 22/6 ~ ' 22/11)
款	項 目				
	共闘団体会議	162,193,200	0	162,193,200	81,807,600
	公務労協会費	93,770,000	0	93,770,000	45,596,000
	交運労協会費	3,722,400	0	3,722,400	1,861,200
	平和フォーラム会費	64,700,800	0	64,700,800	34,350,400
渉外費		5,267,000	0	5,267,000	2,697,936
	渉外費	5,267,000	0	5,267,000	2,697,936
	渉外費	5,267,000	0	5,267,000	2,697,936
長期貸付金支出		0	0	0	0
	長期貸付金支出	0	0	0	0
	長期貸付金支出	0	0	0	0
繰出金		122,383,524	0	122,383,524	122,383,524
	繰出金	122,383,524	0	122,383,524	122,383,524
	救援会計繰出金	0	0	0	0
	財政安定化資金会計繰出金	5,000,000	0	5,000,000	5,000,000
	互助年金会計繰出金	17,383,524	0	17,383,524	17,383,524
	会館特別会計	100,000,000	0	100,000,000	100,000,000
積立金支出		323,056,410	0	323,056,410	323,056,410
	積立金支出	323,056,410	0	323,056,410	323,056,410
	役職員退職金積立支出	146,038,410	0	146,038,410	146,038,410
	離籍退任時補償金積立支出	177,018,000	0	177,018,000	177,018,000
	顧問弁護士退任功労金積立金支出	0	0	0	0
	その他積立支出	0	0	0	0
固定資産計上支出		500,000	0	500,000	0
	固定資産計上支出	500,000	0	500,000	0
	固定資産計上支出	500,000	0	500,000	0
寄附金		76,566,344	0	76,566,344	50,000,000
	寄附金	76,566,344	0	76,566,344	50,000,000
	自治総研寄付金	50,000,000	0	50,000,000	50,000,000
	その他寄附金	26,566,344	0	26,566,344	0
租税公課		6,190,000	1,700,000	7,890,000	735,400
	租税公課	6,190,000	1,700,000	7,890,000	735,400
	租税公課	6,190,000	1,700,000	7,890,000	735,400
過年度支出金		0	0	0	0
	過年度支出金	0	0	0	0
	過年度支出金	0	0	0	0
雑 損		0	0	0	0
	雑 損	0	0	0	0
	雑 損 為替差損	0	0	0	0
財政安定化資金事業		0	0	0	0
	財政安定化資金事業	0	0	0	0
	財政安定化資金事業	0	0	0	0
予備費		466,285,542	△ 28,000,000	438,285,542	0
	予備費	466,285,542	△ 28,000,000	438,285,542	0
	予備費	466,285,542	△ 28,000,000	438,285,542	0
合 計		6,958,603,463	33,700,000	6,992,303,463	3,319,993,958

行 額		予 算 残 額	執行率 (%)	説 明
(' 22/12~' 23/5)	合 計			
78,329,600	160,137,200	2,056,000	98.7	
48,118,000	93,714,000	56,000	99.9	会費 都市交評組合員、全国一般評交運関係組合員数相当 の会費
1,861,200	3,722,400	0	100.0	
28,350,400	62,700,800	2,000,000	96.9	
1,210,068	3,908,004	1,358,996	74.2	
1,210,068	3,908,004	1,358,996	74.2	
1,210,068	3,908,004	1,358,996	74.2	四役の交際費、慶弔金等
0	0	0	—	
0	0	0	—	
0	0	0	—	
15,000,000	137,383,524	△ 15,000,000	112.3	
15,000,000	137,383,524	△ 15,000,000	112.3	
0	0	0	—	県本部等貸付金返済金
15,000,000	20,000,000	△ 15,000,000	400.0	
0	17,383,524	0	100.0	
0	100,000,000	0	100.0	
0	323,056,410	0	100.0	
0	323,056,410	0	100.0	
0	146,038,410	0	100.0	引当額と前期末積立額との差額+今期執行予定額
0	177,018,000	0	100.0	引当額と前期末積立額との差額+今期執行予定額
0	0	0	—	
0	0	0	—	
0	0	500,000	0.0	
0	0	500,000	0.0	
0	0	500,000	0.0	
26,566,000	76,566,000	344	100.0	
26,566,000	76,566,000	344	100.0	
0	50,000,000	0	100.0	
26,566,000	26,566,000	344	100.0	
5,521,200	6,256,600	1,633,400	79.3	
5,521,200	6,256,600	1,633,400	79.3	
5,521,200	6,256,600	1,633,400	79.3	固定資産税、消費税、法人住民税
0	0	0	—	
0	0	0	—	
0	0	0	—	
0	0	0	—	
0	0	0	—	
0	0	0	—	
0	0	0	—	
0	0	0	—	
0	0	0	—	
0	0	438,285,542	0.0	
0	0	438,285,542	0.0	
0	0	438,285,542	0.0	
2,486,806,113	5,806,800,071	1,185,503,392	83.0	
	次年度繰越金	1,026,141,004		

(2) 救援会計

<収入の部>

科 目			2023年度予算額	補 正 額	補正後予算額	執
款	項	目				(' 22/6~' 22/11)
繰入金			0	0	0	0
	繰入金		0	0	0	0
		繰入金	0	0	0	0
		財政安定化繰入金	0	0	0	0
救援弁済金			0	0	0	0
	救援弁済金		0	0	0	0
		保釈弁済金	0	0	0	0
		担保弁済金	0	0	0	0
		生活弁済金	0	0	0	0
		住宅弁済金	0	0	0	0
		闘争支援弁済金	0	0	0	0
救援雑収入			30,000	0	30,000	15,042
	救援雑収入		30,000	0	30,000	15,042
		救援雑収入	0	0	0	0
		救援利息金	30,000	0	30,000	15,042
繰越金			380,275,873	0	380,275,873	380,275,873
	繰越金		380,275,873	0	380,275,873	380,275,873
		前年度繰越金	380,275,873	0	380,275,873	380,275,873
合 計			380,305,873	0	380,305,873	380,290,915

<支出の部>

科		目	2023年度予算額	補正額	補正後予算額	執
款	項					(' 22/6 ~ ' 22/11)
救援給付金			266,000,000	0	266,000,000	3,131,087
	死亡	救援金	35,000,000	0	35,000,000	0
		葬祭負担金	5,000,000	0	5,000,000	0
		弔慰見舞金	10,000,000	0	10,000,000	0
		遺族救援金	20,000,000	0	20,000,000	0
	傷病	救援金	20,000,000	0	20,000,000	147,095
		傷病見舞金	2,000,000	0	2,000,000	40,000
		療養負担金	4,000,000	0	4,000,000	107,095
		障害見舞金	4,000,000	0	4,000,000	0
		障害救援金	10,000,000	0	10,000,000	0
	処分	救援金	18,000,000	0	18,000,000	0
		処分見舞金	9,000,000	0	9,000,000	0
		刑事処分見舞金	9,000,000	0	9,000,000	0
	貸金	救援金	100,000,000	0	100,000,000	0
		貸金救援金	40,000,000	0	40,000,000	0
		昇給抑制救援金	40,000,000	0	40,000,000	0
		勤勉救援金	20,000,000	0	20,000,000	0
	貸金	カット補償金	30,000,000	0	30,000,000	0
		貸金カット補償金	30,000,000	0	30,000,000	0
	争訟	救援金	52,000,000	0	52,000,000	2,983,992
		弁護負担金	19,000,000	0	19,000,000	0
		争訟負担金	3,000,000	0	3,000,000	0
		争訟支援金	30,000,000	0	30,000,000	2,983,992
	退職	救援金	10,000,000	0	10,000,000	0
		退職見舞金	2,000,000	0	2,000,000	0
		退職救援金	8,000,000	0	8,000,000	0
	補装具	救援金	1,000,000	0	1,000,000	0
		補装具見舞金	1,000,000	0	1,000,000	0
救援貸付金			44,000,000	0	44,000,000	0
	救援	貸付金	44,000,000	0	44,000,000	0
		保釈貸付金	2,000,000	0	2,000,000	0
		担保貸付金	1,000,000	0	1,000,000	0
		生活貸付金	1,000,000	0	1,000,000	0
		住宅貸付金	10,000,000	0	10,000,000	0
		闘争支援貸付金	30,000,000	0	30,000,000	0
租税公課			50,000	0	50,000	0
	租税	公課	50,000	0	50,000	0
		租税公課	50,000	0	50,000	0
予備費			70,255,873	0	70,255,873	0
	予備	費	70,255,873	0	70,255,873	0
		予備費	70,255,873	0	70,255,873	0
合 計			380,305,873	0	380,305,873	3,131,087

行 (' 22/12~' 23/5)	額 合 計	予 算 残 額	執行率 (%)	説 明
265,323	3,396,410	262,603,590	1.3	
0	0	35,000,000	0.0	
0	0	5,000,000	0.0	
0	0	10,000,000	0.0	
0	0	20,000,000	0.0	
0	147,095	19,852,905	0.7	
0	40,000	1,960,000	2.0	1 件
0	107,095	3,892,905	2.7	1 件
0	0	4,000,000	0.0	
0	0	10,000,000	0.0	
0	0	18,000,000	0.0	
0	0	9,000,000	0.0	
0	0	9,000,000	0.0	
0	0	100,000,000	0.0	
0	0	40,000,000	0.0	
0	0	40,000,000	0.0	
0	0	20,000,000	0.0	
265,323	265,323	29,734,677	0.9	
265,323	265,323	29,734,677	0.9	2 件
0	2,983,992	49,016,008	5.7	
0	0	19,000,000	0.0	
0	0	3,000,000	0.0	
0	2,983,992	27,016,008	9.9	4 件
0	0	10,000,000	0.0	
0	0	2,000,000	0.0	
0	0	8,000,000	0.0	
0	0	1,000,000	0.0	
0	0	1,000,000	0.0	
0	0	44,000,000	0.0	
0	0	44,000,000	0.0	
0	0	2,000,000	0.0	
0	0	1,000,000	0.0	
0	0	1,000,000	0.0	
0	0	10,000,000	0.0	
0	0	30,000,000	0.0	
0	0	50,000	0.0	
0	0	50,000	0.0	
0	0	50,000	0.0	
0	0	70,255,873	0.0	
0	0	70,255,873	0.0	
0	0	70,255,873	0.0	
265,323	3,396,410	376,909,463	0.9	
	次年度繰越金	376,909,463		

(3) 財政安定化資金会計

<収入の部>

科 目	2023年度予算額	補 正 額	補正後予算額	執 行	
				(' 22/6~' 22/11)	(' 22/12~' 23/5)
繰 入 金	714,851,325	219,675,566	934,526,891	714,851,325	234,675,566
一般会計	5,000,000	0	5,000,000	5,000,000	15,000,000
自治労基金会計	9,851,325	8,549,676	18,401,001	9,851,325	8,549,676
その他会計	700,000,000	211,125,890	911,125,890	700,000,000	211,125,890
雑 収 入	180,000	0	180,000	90,246	95,891
利息収入	180,000	0	180,000	90,246	95,891
雑収入	0	0	0	0	0
前年度繰越金	2,036,631,952	0	2,036,631,952	2,036,631,952	0
合 計	2,751,663,277	219,675,566	2,971,338,843	2,751,573,523	234,771,457

<支出の部>

科 目	2023年度予算額	補 正 額	補正後予算額	執 行	
				(' 22/6~' 22/11)	(' 22/12~' 23/5)
繰 出 金	700,000,000	0	700,000,000	0	700,000,000
一般会計	0	0	0	0	0
自治労基金会計	0	0	0	0	0
その他会計	700,000,000	0	700,000,000	0	700,000,000
他会計長期貸付金支出	0	0	0	0	0
積立金支出	0	0	0	0	0
雑損・手数料	0	0	0	0	0
租 税 公 課	0	0	0	0	0
予 備 費	2,051,663,277	219,675,566	2,271,338,843	0	0
合 計	2,751,663,277	219,675,566	2,971,338,843	0	700,000,000

2022年6月1日～2023年5月31日 (単位：円)

額	予 算 残 額	執行率 (%)	説 明
合 計			
949,526,891	△ 15,000,000	101.6	
20,000,000	△ 15,000,000	400.0	
18,401,001	0	100.0	
911,125,890	0	100.0	事業本部会計閉鎖による精算金として
186,137	△ 6,137	103.4	
186,137	△ 6,137	103.4	譲渡性預金利息
0	0	—	
2,036,631,952	0	100.0	
2,986,344,980	△ 15,006,137	100.5	

額	予 算 残 額	執行率 (%)	説 明
合 計			
700,000,000	0	100.0	
0	0	—	
0	0	—	
700,000,000	0	100.0	自治労会館特別会計へ大規模修繕原資として繰り出し
0	0	—	
0	0	—	
0	0	—	
0	0	—	
0	2,271,338,843	0.0	
700,000,000	2,271,338,843	23.6	
次年度繰越金	2,286,344,980		

(4) 自治労基金会計

<収入の部>

科 目	2023年度予算額	補 正 額	補正後予算額	執 行	
				('22/6~'22/11)	('22/12~'23/5)
繰 入 金	0	0	0	0	0
一般会計	0	0	0	0	0
財政安定化資金会計	0	0	0	0	0
その他会計	0	0	0	0	0
雑 収 入	9,226,000	0	9,226,000	7,497,370	1,767,491
利息収入	3,463,000	0	3,463,000	1,743,032	1,759,850
その他収入	5,763,000	0	5,763,000	5,754,338	7,641
固定資産取崩収入	0	0	0	0	0
前年度繰越金	9,238,562,956	0	9,238,562,956	9,238,562,956	0
合 計	9,247,788,956	0	9,247,788,956	9,246,060,326	1,767,491

<支出の部>

科 目	2023年度予算額	補 正 額	補正後予算額	執 行	
				('22/6~'22/11)	('22/12~'23/5)
繰 出 金	9,851,325	8,549,676	18,401,001	9,851,325	8,549,676
一般会計	0	0	0	0	0
財政安定化資金会計	9,851,325	8,549,676	18,401,001	9,851,325	8,549,676
その他会計	0	0	0	0	0
固定資産計上支出	0	0	0	0	24,400,000
雑損・手数料	0	0	0	0	0
合 計	9,851,325	8,549,676	18,401,001	9,851,325	32,949,676

2022年6月1日～2023年5月31日 (単位：円)

額	予 算 残 額	執行率 (%)	説 明
合 計			
0	0	—	
0	0	—	
0	0	—	
0	0	—	
9,264,861	△ 38,861	100.4	
3,502,882	△ 39,882	101.2	定期預金・譲渡性預金利息、国債利金
5,761,979	1,021	100.0	労金出資配当金、労金利用高配当金等
0	0	—	
9,238,562,956	0	100.0	
9,247,827,817	△ 38,861	100.0	

額	予 算 残 額	執行率 (%)	説 明
合 計			
18,401,001	0	100.0	
0	0	—	
18,401,001	0	100.0	2021年度・2022年度基金運用益を繰り出し
0	0	—	
24,400,000	△ 24,400,000	—	中央労金出資増口
0	0	—	
42,801,001	△ 24,400,000	232.6	
次年度繰越金	9,205,026,816		

(5) カンパ会計

<収入の部>

科 目	2023年度予算額	補正額	補正後予算額	執行	
				(' 22/6~' 22/11)	(' 22/12~' 23/5)
款 項					
繰入金	0	0	0	0	0
他会計繰入金	0	0	0	0	0
カンパ収入	35,000,000	47,642,731	82,642,731	57,052,382	43,124,475
国際連帯カンパ	35,000,000	0	35,000,000	9,409,651	43,124,475
災害カンパ	0	0	0	0	0
各種共闘カンパ	0	47,642,731	47,642,731	47,642,731	0
雑収入	0	0	0	0	0
利息収入	0	0	0	0	0
雑収入	0	0	0	0	0
積立金取崩収入	950,000	0	950,000	0	650,425
前年度繰越金	59,275,448	0	59,275,448	59,275,448	0
合計	95,225,448	47,642,731	142,868,179	116,327,830	43,774,900

<支出の部>

科 目	2023年度予算額	補正額	補正後予算額	執行	
				(' 22/6~' 22/11)	(' 22/12~' 23/5)
款 項					
国際連帯カンパ支出	31,800,000	59,886,415	91,686,415	77,640,787	13,340,000
交付金	3,000,000	0	3,000,000	3,000,000	0
連合愛のカンパ	10,000,000	0	10,000,000	0	10,000,000
国際救援活動費	2,000,000	59,886,415	61,886,415	58,086,415	3,300,000
国際協力支援金	600,000	0	600,000	288,272	40,000
エフエージャパン助成金	15,000,000	0	15,000,000	15,000,000	0
広報費	1,200,000	0	1,200,000	1,266,100	0
災害カンパ支出	0	0	0	0	0
交付金	0	0	0	0	0
災害救援活動費	0	0	0	0	0
各種共闘カンパ支出	0	0	0	0	0
各種事業支出	950,000	0	950,000	650,425	0
積立金支出	0	0	0	0	0
他会計返済金支出	0	0	0	0	0
雑費	0	0	0	0	0
予備費	62,475,448	△ 12,243,684	50,231,764	0	0
合計	95,225,448	47,642,731	142,868,179	78,291,212	13,340,000

2022年6月1日～2023年5月31日 (単位：円)

額	予 算 残 額	執行率 (%)	説 明
合 計			
0	0	—	
0	0	—	
100,176,857	△ 17,534,126	121.2	
52,534,126	△ 17,534,126	150.1	国際連帯カンパ収入 (2023年度中の本部着金分)
0	0	—	
47,642,731	0	100.0	ロシア軍事侵攻被災者支援カンパ収入 (2023年度中の本部着金分)
0	0	—	
0	0	—	
0	0	—	
650,425	299,575	68.5	スポーツ大会長尾賞、地方自治研究賞用取り崩し
59,275,448	0	100.0	
160,102,730	△ 17,234,551	112.1	

額	予 算 残 額	執行率 (%)	説 明
合 計			
90,980,787	705,628	99.2	
3,000,000	0	100.0	アムネスティ・インターナショナル活動支援金等
10,000,000	0	100.0	「連合愛のカンパ」への拠出
61,386,415	500,000	99.2	ロシアの軍事侵攻の被災者支援等
328,272	271,728	54.7	エファジャパンの海外教育環境整備支援事業調整費等
15,000,000	0	100.0	エファジャパン助成金
1,266,100	△ 66,100	105.5	国際連帯救援カンパ資材作成費
0	0	—	
0	0	—	
0	0	—	
650,425	299,575	68.5	第16回自治研賞受賞単組への賞金等
0	0	—	
0	0	—	
0	0	—	
0	50,231,764	0.0	
91,631,212	51,236,967	64.1	
次年度繰越金	68,471,518		

(6) 自治労役職員互助年金特別会計

<収入の部>

科 目	2023年度予算額	補 正 額	補正後予算額	執 行	
				(' 22/6~' 22/11)	(' 22/12~' 23/5)
掛 金 収 入	79,000,000	0	79,000,000	39,553,650	39,740,400
繰 入 金	17,383,524	0	17,383,524	17,383,524	0
給 付 金 収 入	132,890,000	0	132,890,000	101,468,600	25,713,100
他 会 計 借 入 金	0	0	0	0	0
雑 収 入	0	0	0	0	0
前 年 度 繰 越 金	3,181,660	0	3,181,660	3,181,660	0
合 計	232,455,184	0	232,455,184	161,587,434	65,453,500

<支出の部>

科 目	2023年度予算額	補 正 額	補正後予算額	執 行	
				(' 22/6~' 22/11)	(' 22/12~' 23/5)
掛 金 支 出	97,000,000	0	97,000,000	48,594,136	48,645,116
給 付 金	132,890,000	0	132,890,000	101,468,600	26,131,000
雑 費	3,000	0	3,000	0	0
予 備 費	2,562,184	0	2,562,184	0	0
合 計	232,455,184	0	232,455,184	150,062,736	74,776,116

2022年6月1日～2023年5月31日 (単位：円)

額	予 算 残 額	執行率 (%)	説 明
合 計			
79,294,050	△ 294,050	100.4	加入者からの掛金収入
17,383,524	0	100.0	一般会計からの繰り入れ
127,181,700	5,708,300	95.7	生保会社より、給付金と同額の収入
0	0	—	
0	0	—	
3,181,660	0	100.0	
227,040,934	5,414,250	97.7	

額	予 算 残 額	執行率 (%)	説 明
合 計			
97,239,252	△ 239,252	100.2	生保会社へ
127,599,600	5,290,400	96.0	加入者への支払給付金
0	3,000	0.0	
0	2,562,184	0.0	
224,838,852	7,616,332	96.7	
次年度繰越金	2,202,082		

(7) 公営競技評議会特別会計

<収入の部>

科 目		2023年度予算額	補 正 額	補正後予算額	執 行	
項 目	(' 22/6 ~ ' 22/11)				(' 22/12 ~ ' 23/5)	
事 業 収 入		1,650,000	0	1,650,000	1,173,453	0
	年金事務手数料	1,650,000	0	1,650,000	1,173,453	0
協 力 金 収 入		0	0	0	0	0
雑 収 入		6,100	0	6,100	2,973	2,664
	預 金 利 息	6,100	0	6,100	2,973	2,664
	雑 収 入	0	0	0	0	0
前 年 度 繰 越 金		61,168,268	0	61,168,268	61,168,268	0
合 計		62,824,368	0	62,824,368	62,344,694	2,664

<支出の部>

科 目		2023年度予算額	補 正 額	補正後予算額	執 行	
項 目	(' 22/6 ~ ' 22/11)				(' 22/12 ~ ' 23/5)	
会 議 費		9,000,000	0	9,000,000	3,812,590	653,200
	幹 事 会 費	800,000	0	800,000	0	0
	諸 会 議 費	6,000,000	0	6,000,000	3,812,590	653,200
	研 究 ・ 学 習 費	2,000,000	0	2,000,000	0	0
	定 期 総 会 費	200,000	0	200,000	0	0
組 織 対 策 費		1,200,000	0	1,200,000	0	0
単 組 交 付 金		5,500,000	0	5,500,000	520,656	1,489,117
先 進 取 組 事 例 推 進 顕 彰 費		1,000,000	0	1,000,000	0	0
渉 外 費		400,000	0	400,000	0	0
雑 費		200,000	0	200,000	0	0
予 備 費		45,524,368	0	45,524,368	0	0
合 計		62,824,368	0	62,824,368	4,333,246	2,142,317

2022年6月1日～2023年5月31日 (単位：円)

額	予 算 残 額	執行率 (%)	説 明
合 計			
1,173,453	476,547	71.1	
1,173,453	476,547	71.1	全労済年金共済事務手数料入金
0	0	—	
5,637	463	92.4	
5,637	463	92.4	普通預金利息、譲渡性預金利息
0	0	—	
61,168,268	0	100.0	
62,347,358	477,010	99.2	

額	予 算 残 額	執行率 (%)	説 明
合 計			
4,465,790	4,534,210	49.6	
0	800,000	0.0	
4,465,790	1,534,210	74.4	旅費
0	2,000,000	0.0	
0	200,000	0.0	
0	1,200,000	0.0	
2,009,773	3,490,227	36.5	全労済年金共済事務手数料、公営競技評役員賃金補償等
0	1,000,000	0.0	
0	400,000	0.0	
0	200,000	0.0	
0	45,524,368	0.0	
6,475,563	56,348,805	10.3	
次年度繰越金	55,871,795		

(8) 都市公共交通評議会労組事業特別会計

<収入の部>

科 項	目	2023年度予算額	補正額	補正後予算額	執行	
					('22/6~'22/11)	('22/12~'23/5)
繰	入金	0	0	0	0	0
	他会計繰入金	0	0	0	0	0
事	業収入	9,100,000	0	9,100,000	9,647,178	0
	推進協定費	9,100,000	0	9,100,000	9,647,178	0
	その他事業収入	0	0	0	0	0
雑	収入	600	0	600	306	311
	預金利息	600	0	600	306	311
	雑収入	0	0	0	0	0
繰	越金	58,235,093	0	58,235,093	58,235,093	0
	前年度繰越金	58,235,093	0	58,235,093	58,235,093	0
合	計	67,335,693	0	67,335,693	67,882,577	311

<支出の部>

科 項	目	2023年度予算額	補正額	補正後予算額	執行	
					('22/6~'22/11)	('22/12~'23/5)
運	営費	700,000	0	700,000	0	562,606
	人件費	0	0	0	0	0
	事務費	600,000	0	600,000	0	0
	手数料	100,000	0	100,000	0	562,606
会	議費	2,000,000	0	2,000,000	3,024	1,464,006
	会議費	2,000,000	0	2,000,000	3,024	1,464,006
推	進活動費	22,200,000	0	22,200,000	1,590,538	14,168,150
	推進活動費	22,200,000	0	22,200,000	1,590,538	14,168,150
租	税公課	1,100,000	0	1,100,000	0	688,200
	租税公課	1,100,000	0	1,100,000	0	688,200
雑	費	1,000,000	0	1,000,000	10,000	30,180
	雑費	1,000,000	0	1,000,000	10,000	30,180
予	備費	40,335,693	0	40,335,693	0	0
	予備費	40,335,693	0	40,335,693	0	0
合	計	67,335,693	0	67,335,693	1,603,562	16,913,142

2022年6月1日～2023年5月31日 (単位：円)

額	予 算 残 額	執行率 (%)	説 明
合 計			
0	0	—	
0	0	—	
9,647,178	△ 547,178	106.0	
9,647,178	△ 547,178	106.0	全労済からの事務手数料
0	0	—	
617	△ 17	102.8	
617	△ 17	102.8	普通預金利息
0	0	—	
58,235,093	0	100.0	
58,235,093	0	100.0	
67,882,888	△ 547,195	100.8	

額	予 算 残 額	執行率 (%)	説 明
合 計			
562,606	137,394	80.4	
0	0	—	
0	600,000	0.0	
562,606	△ 462,606	562.6	全労済からの事務手数料単組送金
1,467,030	532,970	73.4	
1,467,030	532,970	73.4	事業推進のための会議経費等
15,758,688	6,441,312	71.0	
15,758,688	6,441,312	71.0	労済活動担当者会議経費、労済活動地域別連絡会議経費等
688,200	411,800	62.6	
688,200	411,800	62.6	消費税都市交会計負担分
40,180	959,820	4.0	
40,180	959,820	4.0	
0	40,335,693	0.0	
0	40,335,693	0.0	
18,516,704	48,818,989	27.5	
次年度繰越金	49,366,184		

(9) 自治労働会館特別会計

<収入の部>

科 目	2023年度予算額	補正額	補正後予算額	執行	
				('22/6~'22/11)	('22/12~'23/5)
項 目					
繰入金	800,000,000	0	800,000,000	800,000,000	0
一般会計繰入金	100,000,000	0	100,000,000	100,000,000	0
他会計繰入金	700,000,000	0	700,000,000	700,000,000	0
事業収入	77,309,665	0	77,309,665	38,430,065	38,013,334
テナント貸室料	49,876,626	0	49,876,626	24,799,042	24,567,140
共益費	21,834,771	0	21,834,771	10,815,557	10,664,700
駐車場	3,141,600	0	3,141,600	1,570,800	1,570,800
水道光熱費	2,456,668	0	2,456,668	1,244,666	1,210,694
敷金収入	0	0	0	0	0
その他事業収入	0	0	0	0	0
雑収入	1,000	0	1,000	478	2,188
利息収入	1,000	0	1,000	478	2,188
雑収入	0	0	0	0	0
固定資産取崩収入	25,203,620	0	25,203,620	344,000	9,900,000
固定資産取崩収入	203,620	0	203,620	0	0
積立金取崩収入	25,000,000	0	25,000,000	344,000	9,900,000
繰越金	59,449,768	0	59,449,768	59,449,768	0
前年度繰越金	59,449,768	0	59,449,768	59,449,768	0
合計	961,964,053	0	961,964,053	898,224,311	47,915,522

<支出の部>

科 目	2023年度予算額	補正額	補正後予算額	執行	
				('22/6~'22/11)	('22/12~'23/5)
項 目					
事業費	112,921,760	0	112,921,760	58,152,203	57,530,103
総合管理費	59,075,720	0	59,075,720	28,812,602	29,309,226
機器保守費	12,312,300	0	12,312,300	8,511,030	2,724,700
営繕工事費	25,000,000	0	25,000,000	10,185,120	15,771,800
水道光熱費	15,300,000	0	15,300,000	9,599,684	9,553,206
賃借料	360,000	0	360,000	170,027	171,171
損害保険料	873,740	0	873,740	873,740	0
諸経費	3,465,000	0	3,465,000	1,173,790	994,256
消耗品費	1,650,000	0	1,650,000	388,790	304,256
調査研究費	1,815,000	0	1,815,000	785,000	690,000
雑費	150,000	0	150,000	22,000	99,900
雑費	150,000	0	150,000	22,000	99,900
手数料	0	0	0	0	0
租税公課	23,500,000	0	23,500,000	8,193,800	12,625,200
租税公課	23,500,000	0	23,500,000	8,193,800	12,625,200
特別費	0	0	0	0	0
不動産買入費	0	0	0	0	0
不動産仲介手数料	0	0	0	0	0
租税公課見合い	0	0	0	0	0
積立金支出	800,000,000	0	800,000,000	800,000,108	1,707
大規模修繕積立金	700,000,000	0	700,000,000	700,000,000	1,400
中長期積立金	100,000,000	0	100,000,000	100,000,000	200
預り敷金積立金支出	0	0	0	108	107
敷金返金支出	203,620	0	203,620	467,620	0
敷金返金支出	203,620	0	203,620	467,620	0
予備費	21,723,673	0	21,723,673	0	0
予備費	21,723,673	0	21,723,673	0	0
合計	961,964,053	0	961,964,053	868,009,521	71,251,166

2022年6月1日～2023年5月31日 (単位：円)

額	予 算 残 額	執行率 (%)	説 明
合 計			
800,000,000	0	100.0	
100,000,000	0	100.0	
700,000,000	0	100.0	財政安定化資金会計より
76,443,399	866,266	98.9	
49,366,182	510,444	99.0	
21,480,257	354,514	98.4	
3,141,600	0	100.0	
2,455,360	1,308	99.9	
0	0	—	
0	0	—	
2,666	△ 1,666	266.6	
2,666	△ 1,666	266.6	
0	0	—	
10,244,000	14,959,620	40.6	
0	203,620	0.0	
10,244,000	14,756,000	41.0	
59,449,768	0	100.0	
59,449,768	0	100.0	
946,139,833	15,824,220	98.4	

額	予 算 残 額	執行率 (%)	説 明
合 計			
115,682,306	△ 2,760,546	102.4	
58,121,828	953,892	98.4	
11,235,730	1,076,570	91.3	
25,956,920	△ 956,920	103.8	
19,152,890	△ 3,852,890	125.2	
341,198	18,802	94.8	
873,740	0	100.0	
2,168,046	1,296,954	62.6	
693,046	956,954	42.0	
1,475,000	340,000	81.3	
121,900	28,100	81.3	
121,900	28,100	81.3	
0	0	—	
20,819,000	2,681,000	88.6	
20,819,000	2,681,000	88.6	固定資産税・都市計画税
0	0	—	
0	0	—	
0	0	—	
0	0	—	
800,001,815	△ 1,815	100.0	
700,001,400	△ 1,400	100.0	
100,000,200	△ 200	100.0	
215	△ 215	—	
467,620	△ 264,000	229.7	
467,620	△ 264,000	229.7	
0	21,723,673	0.0	
0	21,723,673	0.0	
939,260,687	22,703,366	97.6	
次年度繰越金	6,879,146		

3. 2023年5月期貸借対照表

(1) 総合

2023年5月31日現在 (単位：円)

科 目	金 額	科 目	金 額
I 資産の部	20,188,328,843	II 負債の部	3,831,902,318
1. 流動資産	13,348,963,982	1. 流動負債	422,633,992
普通預金	2,008,360,458	仮受金	0
定期預金	2,500,000,000	未払金	124,746,427
未収組合費	143,070	未払費用	139,096,523
未収入金	296,350	預り金	1,312,516
未収純保険料	10,196	前受金	6,230,774
未収収益	1,749,540	支払備金	151,247,752
短期貸付金	250,000	過収保険料	0
前払金	4,799,810	2. 固定負債	3,409,268,326
立替金	0	役職員退職金引当金	2,372,627,710
仮払金	0	離籍退任時補償引当金	961,581,416
有価証券	8,833,000,000	顧問弁護士退任功労金引当金	53,625,000
1年内回収予定長期貸付金	354,558	預り敷金	21,434,200
貸倒引当金	0		
2. 固定資産	6,839,364,861		
(1) 有形固定資産	1,543,709,903	III 正味財産の部	16,356,426,525
建 物	118,933,852	1. 各固定資産等見返正味財産	941,169,219
建物附属設備	6,719,346	2. 積立金	2,489,281,874
車両運搬具	1	3. 次期繰越金	12,925,975,432
工具器具備品	16,468,804		
土 地	1,387,642,100		
建設仮勘定	13,945,800		
(2) 無形固定資産	28,873,981		
ソフトウェア	28,873,981		
(3) 投資その他の資産	5,266,780,977		
敷 金	0		
投資有価証券	652,180,000		
出 資 金	200,005,000		
年金資産	1,924,955,080		
役職員退職金積立金預金	538,207,766		
離籍退任時補償金積立金預金	1,067,957,361		
顧問弁護士退任功労金積立金預金	56,700,000		
災害カンパ等積立金預金	14,880,406		
預り敷金積立金預金	21,434,741		
大規模修繕積立金預金	700,001,400		
中長期積立金預金	90,100,200		
長期貸付金	359,023		
貸倒引当金	0		
資産の部 合計	20,188,328,843	負債・正味財産の部 合計	20,188,328,843

* 総合貸借対照表では各種積立金預金に対応する固定資産等見返正味財産は積立金に振り替えています。

* 総合貸借対照表では会計間の貸借関係は相殺消去しています。

(2) 一般会計

2023年5月31日現在 (単位：円)

科 目	金 額	科 目	金 額
I 資産の部	3,055,401,829	II 負債の部	1,802,105,185
1. 流動資産	1,297,229,385	1. 流動負債	270,733,823
普通預金	1,291,612,687	仮受金	0
未収組合費	143,070	未払金	130,324,784
未収入金	4,000	未払費用	139,096,523
未収収益	65,260	預り金	1,312,516
短期貸付金	250,000	前受金	0
前払金	4,799,810	2. 固定負債	1,531,371,362
立替金	0	役職員退職金引当金	516,164,946
仮払金	0	離籍退任時補償引当金	961,581,416
1年内回収予定長期貸付金	354,558	顧問弁護士退任労金引当金	53,625,000
貸倒引当金	0		
2. 固定資産	1,758,172,444		
(1) 有形固定資産	18,122,313	III 正味財産の部	1,253,296,644
建物附属設備	1,887,062	各固定資産等見返正味財産	227,155,640
車両運搬具	1	次期繰越金	1,026,141,004
工具器具備品	16,235,250		
(2) 無形固定資産	28,873,981		
ソフトウェア	28,873,981		
(3) 投資その他の資産	1,711,176,150		
敷金	0		
投資有価証券	47,952,000		
役職員退職金積立金預金	538,207,766		
離籍退任時補償金積立金預金	1,067,957,361		
顧問弁護士退任労金積立金預金	56,700,000		
長期貸付金	359,023		
貸倒引当金	0		
資産の部 合計	3,055,401,829	負債・正味財産の部 合計	3,055,401,829

(3) 救援会計

2023年5月31日現在 (単位:円)

科 目	金 額	科 目	金 額
I 資産の部	376,912,667	II 負債の部	3,204
1. 流動資産	376,912,667	流動負債	3,204
普通預金	76,885,709	未払金	3,204
定期預金	0		
未収収益	26,958		
有価証券	300,000,000		
1年内回収予定長期貸付金	0		
2. 固定資産	0		
長期貸付金	0		
資産の部 合計	376,912,667	III 正味財産の部	376,909,463
		各固定資産等見返正味財産	0
		次期繰越金	376,909,463
		負債・正味財産の部 合計	376,912,667

(4) 財政安定化資金会計

2023年5月31日現在 (単位:円)

科 目	金 額	科 目	金 額
I 資産の部	2,286,344,980	II 負債の部	0
1. 流動資産	2,286,344,980	流動負債	0
普通預金	371,217,253	未払金	0
定期預金	0		
未収入金	15,000,000		
未収収益	127,727		
有価証券	1,900,000,000		
資産の部 合計	2,286,344,980	III 正味財産の部	2,286,344,980
		次期繰越金	2,286,344,980
		負債・正味財産の部 合計	2,286,344,980

(5) 自治労基金会計

2023年5月31日現在 (単位：円)

科 目	金 額	科 目	金 額
I 資産の部	10,009,259,816	II 負債の部	0
1. 流動資産	9,205,026,816		
普通預金	123,500,183		
定期預金	2,500,000,000	III 正味財産の部	10,009,259,816
未収入金	0	各固定資産等見返正味財産	804,233,000
未収収益	1,526,633	次期繰越金	9,205,026,816
立替金	0		
有価証券	6,580,000,000		
2. 固定資産	804,233,000		
投資その他の資産	804,233,000		
投資有価証券	604,228,000		
出資金	200,005,000		
資産の部 合計	10,009,259,816	負債・正味財産の部 合計	10,009,259,816

(6) カンパ会計

2023年5月31日現在 (単位：円)

科 目	金 額	科 目	金 額
I 資産の部	83,351,924	II 負債の部	0
1. 流動資産	68,471,518	流動負債	0
普通預金	68,471,518	未払金	0
仮払金	0		
2. 固定資産	14,880,406	III 正味財産の部	83,351,924
投資その他の資産	14,880,406	各固定資産等見返正味財産	14,880,406
災害カンパ等積立金預金	14,880,406	次期繰越金	68,471,518
資産の部 合計	83,351,924	負債・正味財産の部 合計	83,351,924

(7) 自治労役職員互助年金特別会計

① 本部管理部分

2023年5月31日現在 (単位：円)

科 目	金 額	科 目	金 額
I 資産の部	2,362,582	II 負債の部	160,500
流動資産	2,362,582	流動負債	160,500
普通預金	2,108,182	仮受金	0
未収入金	254,400	未払金	0
仮払金	0	前受金	160,500
		III 正味財産の部	2,202,082
		次期繰越金	2,202,082
資産の部 合計	2,362,582	負債・正味財産の部 合計	2,362,582

② 生保管理部分

2023年5月31日現在 (単位：円)

科 目	金 額	科 目	金 額
I 資産の部	1,924,965,276	II 負債の部	2,007,710,516
1. 流動資産	10,196	1. 流動負債	151,247,752
未収純保険料	10,196	支払備金	151,247,752
2. 固定資産	1,924,955,080	過収保険料	0
投資その他の資産	1,924,955,080	2. 固定負債	1,856,462,764
年金資産	1,924,955,080	役職員退職金引当金	1,856,462,764
		III 正味財産の部	△ 82,745,240
		各固定資産等見返正味財産	68,492,316
		次期繰越金	△ 151,237,556
資産の部 合計	1,924,965,276	負債・正味財産の部 合計	1,924,965,276

(8) 公営競技評議会特別会計

2023年5月31日現在 (単位:円)

科 目	金 額	科 目	金 額
I 資産の部	55,871,795	II 負債の部	0
1. 流動資産	55,871,795	流動負債	0
普通預金	2,868,833	未払金	0
定期預金	0		
未収入金	0		
未収収益	2,962	III 正味財産の部	55,871,795
立替金	0	次期繰越金	55,871,795
有価証券	53,000,000		
資産の部 合計	55,871,795	負債・正味財産の部 合計	55,871,795

(9) 都市公共交通評議会労組事業特別会計

2023年5月31日現在 (単位:円)

科 目	金 額	科 目	金 額
I 資産の部	49,797,325	II 負債の部	431,140
1. 流動資産	49,797,324	流動負債	431,140
普通預金	49,797,324	未払金	431,140
未収入金	0	III 正味財産の部	49,366,185
立替金	0	各固定資産等見返正味財産	1
2. 固定資産	1	次期繰越金	49,366,184
工具器具備品	1		
資産の部 合計	49,797,325	負債・正味財産の部 合計	49,797,325

(10) 自治労会館特別会計

2023年5月31日現在 (単位:円)

科 目	金 額	科 目	金 額
I 資産の部	2,359,060,649	II 負債の部	36,491,773
1. 流動資産	21,936,719	1. 流動負債	15,057,573
普通預金	21,898,769	未払金	8,987,299
未収入金	37,950	前受金	6,070,274
立替金	0	2. 固定負債	21,434,200
2. 固定資産	2,337,123,930	預り敷金	21,434,200
(1) 有形固定資産	1,525,587,589		
建 物	118,933,852	III 正味財産の部	2,322,568,876
建物附属設備	4,832,284	各固定資産等見返正味財産	2,315,689,730
工具器具備品	233,553	積立金	0
土 地	1,387,642,100	次期繰越金	6,879,146
建設仮勘定	13,945,800		
(2) 投資その他の資産	811,536,341		
預り敷金積立金預金	21,434,741		
大規模修繕積立金預金	700,001,400		
中長期積立金預金	90,100,200		
資産の部 合計	2,359,060,649	負債・正味財産の部 合計	2,359,060,649

4. 注 記 事 項

(1) 重要な会計方針

① 有価証券の評価基準および評価方法

移動平均法に基づく原価法により行っています。

② 固定資産の減価償却の方法

ア 有形固定資産

定率法により行っています。ただし、2016年4月1日以降に取得した建物附属設備については定額法で算出しています。なお、主な耐用年数は以下の通りです。

建 物	10年
建物附属設備	10～15年
工具器具備品	4～20年
車両運搬具	5年

イ ソフトウェア

利用可能期間（5年）に基づく定額法により行っています。

③ 引当金の計上基準

ア 貸倒引当金

債権の貸倒れによる損失に備えるため、貸倒懸念債権については、個別に回収可能性を勘案し、回収不能見込額を計上しています。

イ 役職員退職金引当金

【一般会計】

役職員の退職金支出に備えるため、当決算日における自己都合要支給額を計上しています。

【自治労役職員互助年金特別会計】

全日本自治団体労働組合専従役職員互助年金共済会にかかる退職給付債務については、幹事生保会社の財政計算に基づく責任準備金の額を計上しています。

ウ 離籍退任時補償引当金

離籍専従役員の退任時に支給する退任時補償金に備えるため、当決算日における自己都合要支給額を計上しています。

エ 顧問弁護士退任功労金引当金

自治労法律相談所常駐顧問弁護士の退任功労金に備えるため、将来の支給見込額のうち当期に負担すべき額を計上しています。

④ 消費税等の会計処理方法

税込方式によっています。

⑤ 資金の範囲

資 産	負 債
現金、普通預金、定期預金、未収組合費（長期未収組合費）、未収入金、未収収益、他会計貸付金、短期貸付金、前払金、立替金、仮払金、有価証券、貸倒引当金	未払金、未払費用、預り金、他会計借入金、短期借入金、前受金、支払備金、仮受金

(2) 貸借対照表の注記事項

① 固定資産減価償却額

有形固定資産当期減価償却額	21,946,129円（一般会計）
有形固定資産減価償却累計額	214,004,032円（一般会計）
無形固定資産当期減価償却額	10,258,428円（一般会計）
無形固定資産当期償却累計額	231,368,408円（一般会計）
有形固定資産当期減価償却額	33,391円（都市交労組事業特別会計）
有形固定資産減価償却累計額	213,707円（都市交労組事業特別会計）
有形固定資産当期減価償却額	16,647,474円（自治労会館特別会計）
有形固定資産減価償却累計額	43,740,035円（自治労会館特別会計）

② リース契約により使用する固定資産の明細

貸借対照表に計上した動産のほか、リース契約により使用している重要な動産としてOA機器等があります。

③ 保証債務および保証類似行為の状況

ア 債務保証類似行為

2023年5月31日現在、県本部会館の建設、購入等に関わる県本部の借入金に関して保証類似行為を行っており、県本部の借入先の金融機関に対して、定期預金を預け入れてあります。

2023年5月31日現在（単位：円）

保 証 先	借入金残高	預金残高
自治労三重県本部	82,569,195	200,000,000

④ 総合貸借対照表における振替

各種積立金預金（役職員退職金積立金預金、離籍退任時補償金積立金預金、顧問弁護士退任功労金積立金預金、災害カンパ等積立金預金、預り敷金積立金預金、大規模修繕積立金預金、中長期積立金預金）に対応する固定資産等見返正味財産2,489,281,874円は、総合貸借対照表上では積立金に振り替えています。

(3) その他重要な事項

- ① 計算書類は、職員団体等に対する法人格の付与に関する法律第5条第3号の規定に従い、組合が組合員に対して会計報告を行うため、労働組合法計基準に準拠して作成されており、自治労事業本部の決算書類関係等は（自治労事業本部の注記事項に記載の通り）、職員団体等に対する法人格の付与に関する法律第5条第3号の規定に従い、組合が組合員に対して会計報告を行うため、労働組合法計基準および厚生事業規則に準拠して作成されており、したがって、それ以外の目的には適合しないことがあります。

5. 附属明細表

(1) 収入・支出明細表

① 組合費等収入明細表

ア 組合費納入明細表

2022年6月1日～2023年5月31日 (単位：円)

地連	県本部	予算額 (A)	納入額(B)		未収額 (C)	差額 (A)-(B)-(C)
			本年度分	過年度分		
北海道	北海道	242,136,000	242,136,000	0	0	0
東	青森	46,110,720	46,110,720	0	0	0
	岩手	30,483,600	30,483,600	0	0	0
	宮城	72,859,680	72,859,680	0	0	0
	秋田	54,045,120	54,045,120	0	0	0
	山形	84,047,640	84,047,640	0	0	0
北	福島	93,468,600	93,468,600	0	0	0
	新潟	135,705,600	135,705,600	0	0	0
関	群馬	101,076,960	101,076,960	0	0	0
	栃木	79,838,760	79,838,760	0	0	0
	茨城	66,448,320	66,448,320	0	0	0
	埼玉	41,965,680	41,965,680	0	0	0
	東京	308,734,800	308,734,800	0	0	0
甲	千代田	67,460,640	67,460,640	0	0	0
	神奈川	168,227,520	168,227,520	0	0	0
北	山梨	45,543,000	45,543,000	0	0	0
	長野	114,123,120	114,123,120	0	0	0
	富山	64,813,560	64,813,560	0	0	0
信	石川	63,080,760	63,080,760	0	0	0
	福井	43,883,160	43,883,160	0	0	0
	岐阜	89,410,200	89,410,200	0	0	0
東	愛知	92,244,240	92,244,240	0	0	0
	岐阜	73,680,480	73,680,480	0	0	0
	三重	86,576,160	86,576,160	0	0	0
近	滋賀	41,863,080	41,863,080	0	0	0
	京都	33,130,680	33,130,680	0	0	0
	奈良	38,573,040	38,573,040	0	0	0
	和歌山	50,834,880	50,834,880	0	0	0
	大阪	177,602,880	177,602,880	0	0	0
畿	兵庫	170,958,960	170,958,960	0	0	0
	岡山	43,016,760	43,016,760	0	0	0
	広島	95,536,560	95,536,560	0	0	0
	鳥取	44,603,640	44,603,640	0	0	0
国	島根	60,821,280	60,821,280	0	0	0
	山口	62,444,640	62,444,640	0	0	0
	香川	59,352,960	59,352,960	0	0	0
	徳島	54,250,320	54,250,320	0	0	0
四	愛媛	17,102,280	17,102,280	0	0	0
	高知	34,993,440	34,993,440	0	0	0
	福岡	135,637,200	135,637,200	0	0	0
九	佐賀	46,427,640	46,427,640	0	0	0
	長崎	58,668,960	58,668,960	0	0	0
	大分	70,221,720	70,221,720	0	0	0
	宮崎	54,863,640	54,863,640	0	0	0
	熊本	76,165,680	76,165,680	0	0	0
	鹿児島	92,884,920	92,884,920	0	0	0
	沖縄	59,364,360	59,364,360	0	0	0
社保労連	43,445,400	43,445,400	0	0	0	
全国一般石川	1,073,880	1,073,880	0	0	0	
全国一般福井	1,326,960	1,326,960	0	0	0	
全国一般岐阜	1,703,160	1,560,090	0	143,070	0	
直属支部	1,502,520	1,502,520	0	0	0	
合計		3,894,335,760	3,894,192,690	0	143,070	0

イ 闘争資金納入明細表

2022年6月1日～2023年5月31日 (単位：円)

地連	県本部	予算額	当期納入額	当期未収額	
北海道	北海道	106,200,000	106,200,000	0	
東	青森	20,224,000	20,224,000	0	
	岩手	13,370,000	13,370,000	0	
	宮城	31,956,000	31,956,000	0	
	秋田	23,704,000	23,704,000	0	
	山形	36,863,000	36,863,000	0	
北	福島	40,995,000	40,995,000	0	
	新潟	59,520,000	59,520,000	0	
関	群馬	44,332,000	44,332,000	0	
	栃木	35,017,000	35,017,000	0	
	茨城	29,144,000	29,144,000	0	
	埼玉	18,406,000	18,406,000	0	
	東京	135,410,000	135,410,000	0	
甲	千葉	29,588,000	29,588,000	0	
	神奈川	73,784,000	73,784,000	0	
北	山梨	19,975,000	19,975,000	0	
	長野	50,054,000	50,054,000	0	
	富山	28,427,000	28,427,000	0	
	石川	27,667,000	27,667,000	0	
東	福井	19,247,000	19,247,000	0	
	静岡	39,215,000	39,215,000	0	
	愛知	40,458,000	40,458,000	0	
	岐阜	32,316,000	32,316,000	0	
海	三重	37,972,000	37,972,000	0	
	滋賀	18,361,000	18,361,000	0	
	京都	14,531,000	14,531,000	0	
	奈良	16,918,000	16,918,000	0	
畿	和歌山	22,296,000	22,296,000	0	
	大阪	77,896,000	77,896,000	0	
	兵庫	74,982,000	74,982,000	0	
	岡山	18,867,000	18,867,000	0	
中	広島	41,902,000	41,902,000	0	
	鳥取	19,563,000	19,563,000	0	
	島根	19,563,000	19,563,000	0	
	山口	26,676,000	26,676,000	0	
四	徳島	27,388,000	27,388,000	0	
	香川	26,032,000	26,032,000	0	
	愛媛	23,794,000	23,794,000	0	
	高知	7,501,000	7,501,000	0	
九	福岡	15,348,000	15,348,000	0	
	佐賀	59,490,000	59,490,000	0	
	長崎	20,363,000	20,363,000	0	
	大分	25,732,000	25,732,000	0	
州	宮崎	30,799,000	30,799,000	0	
	熊本	24,063,000	24,063,000	0	
	鹿児島	33,406,000	33,406,000	0	
	沖縄	40,739,000	40,739,000	0	
	沖縄	26,037,000	26,037,000	0	
社保	労連	19,055,000	19,055,000	0	
全国	一般	石川	471,000	471,000	0
全国	一般	福井	582,000	582,000	0
全国	一般	岐阜	747,000	747,000	0
直	属	支部	659,000	659,000	0
合	計	1,708,042,000	1,708,042,000	0	

② カンパ（寄付）収入明細表

2022年6月1日～2023年5月31日（単位：円）

地連	県本部	国際連帯カンパ	ロシア軍事侵攻被災者支援カンパ
北海道	北海道	2,511,233	
東	青森	135,000	
	岩手	935,371	57,474
	宮城	1,415,089	905,856
	秋田	179,728	774,750
	山形	1,012,442	1,499,313
北	福島	1,000,000	20,000
	新潟	863,983	789,041
	群馬	919,576	1,149,220
東	栃木	1,141,212	1,203,116
	茨城	447,648	643,573
	埼玉	83,194	326,269
	東京	1,595,689	2,392,022
	千葉	258,016	357,377
甲	山梨	985,114	2,219,293
	奈良	334,439	365,531
北	長野	600,000	1,700,000
	富山	300,000	1,891,174
	石川	717,662	902,417
	福井	602,771	536,015
東	静岡	434,522	575,711
	愛知	597,789	703,806
	岐阜	481,497	1,030,094
	三重	1,122,918	1,493,294
近	滋賀	751,371	654,979
	京都	340,445	372,755
	奈良		167,274
	和歌山	862,286	
	大阪	9,069,994	
畿	兵庫	2,781,757	1,678,533
	岡山	374,934	472,939
	広島	1,101,344	2,189,959
	鳥取	1,367,478	1,319,080
	島根	1,602,784	2,365,819
四	山口	528,964	1,428,774
	香川		598,832
	徳島	986,255	
	高知	214,252	88,700
九	愛媛	1,157,487	1,221,616
	福岡	2,251,520	2,882,327
	佐賀	749,663	701,080
	長崎	542,889	1,029,929
	大分	4,901,171	3,100,000
	宮崎	420,872	1,081,034
	熊本	688,332	1,267,821
州	鹿児島	682,192	1,485,934
	沖縄	537,341	
社保連		1,868,231	2,000,000
本		77,671	
合計		52,534,126	47,642,731
関係諸団体			
総合計		52,534,126	47,642,731

③ その他重要な収入・支出明細表

ア 雑収入明細表

a 一般会計

2022年6月1日～2023年5月31日 (単位：円)

科 目	摘 要	金 額
雑収入	機関紙「じちろう」への労働金庫の広告	100,000
	県本部事業促進交付金(時限)の戻入	23,501,965
	障害者雇用調整金	162,000
	お祝い金(新年交換会 ほか)	200,000
	小 計	23,963,965
利息収入	譲渡性預金利息	95,219
	貸付利息	4,206
	預金利息(三菱UFJ(普))	304
	2022年5月期末収収益計上 振り戻し	△ 65,479
	2023年5月期末収収益計上	65,260
小 計	99,510	
為替差益	2023/5末 預金(三菱東京UFJ(外貨)) 為替差益計上	24,173
	小 計	24,173
合 計		24,087,648

b 救援会計

2022年6月1日～2023年5月31日 (単位：円)

科 目	摘 要	金 額
救援利息金	譲渡性預金利息	30,000
	2022年5月期末収収益計上 振り戻し	△ 26,958
	2023年5月期計上未収収益	26,958
合 計		30,000

c 財政安定化資金会計

2022年6月1日～2023年5月31日 (単位：円)

科 目	摘 要	金 額
利息収入	譲渡性預金利息	180,383
	2022年5月期末収収益計上 振り戻し	△ 121,973
	2023年5月期計上未収収益	127,727
合 計		186,137

d 自治労基金会計

2022年6月1日～2023年5月31日 (単位：円)

科 目	摘 要	金 額
雑収入	労金利用配当金	486,338
	労金出資金配当金	5,268,000
	都職信組配当金	7,641
	小 計	5,761,979
利息収入	定期預金利息	187,000
	譲渡性預金利息	898,492
	国債利子	2,400,000
	2022年5月期末収収益計上 振り戻し	△ 1,509,243
	2023年5月期末収収益計上	1,526,633
小 計	3,502,882	
合 計		9,264,861

e 公営競技評議会特別会計

2022年6月1日～2023年5月31日 (単位：円)

科目	摘要	金額
預金利息	普通預金利息	28
	譲渡性預金利息	6,000
	2022年5月期末収収益計上 振り戻し	△ 3,353
	2023年5月期末収収益計上	2,962
合 計		5,637

f 都市公共交通評議会労組事業特別会計

2022年6月1日～2023年5月31日 (単位：円)

科目	摘要	金額
利息収入	普通預金利息	617
合 計		617

g 自治労会館特別会計

2022年6月1日～2023年5月31日 (単位：円)

科目	摘要	金額
利息収入	普通預金利息	851
	敷金積立金預金利息	215
	大規模修繕積立金預金利息	1,400
	中長期積立金預金利息	200
合 計		2,666

イ 事業収入明細表

a 一般会計

2022年6月1日～2023年5月31日 (単位：円)

科目	摘要	金額
全労済手数料	全労済推進協定費用 (全国一般の火災共済、交通共済、団体生命共済) 他	1,474,962
合 計		1,474,962

b 公営競技評議会特別会計

2022年6月1日～2023年5月31日 (単位：円)

科目	摘要	金額
年金事務手数料	全労済年金共済加入事務手数料収入	1,173,453
合 計		1,173,453

c 都市公共交通評議会労組事業特別会計

2022年6月1日～2023年5月31日 (単位：円)

科目	摘要	金額
推進協定費	全労済推進協定費、協力団体事務手数料	9,647,178
合 計		9,647,178

d 自治労会館特別会計

2022年6月1日～2023年5月31日 (単位：円)

科目	摘要	金額
テナント貸室料	2022年6月分～2023年5月分	49,366,182
共益費	2022年6月分～2023年5月分	21,480,257
駐車場	2022年6月分～2023年5月分	3,141,600
水道光熱費	2022年6月分～2023年5月分	2,455,360
合 計		76,443,399

※事業収入のうち敷金収入は預り敷金積立金として計上

ウ カンパ会計支出明細表

a カンパ収入からの支出明細表

2022年6月1日～2023年5月31日 (単位：円)

支出科目	摘 要	支 出 先	金 額
交付金	アムネスティ・インターナショナル日本への活動支援金	アムネスティ・インターナショナル日本	1,500,000
	ドーン(女性の自立のためのネットワーク)への活動支援金	ドーン	1,500,000
	小 計		3,000,000
連合愛のカンパ	2022年度「連合愛のカンパ」への拠出	連合	10,000,000
		小 計	10,000,000
国際救援活動費	ロシアの軍事侵攻の被災者支援	交運労協	1,000,000
	ロシアの軍事侵攻の被災者支援	連合	5,000,000
	ミャンマーの民主化支援	メータオ・クリニック支援の会	1,000,000
	スーダン紛争被災者支援	日本国際ボランティアセンター	500,000
	ロシアの軍事侵攻の被災者支援	アムネスティ・インターナショナル日本	5,000,000
	ロシアの軍事侵攻の被災者支援	日本チェルノブイリ連帯基金	25,000,000
	ロシアの軍事侵攻の被災者支援	ピースボート災害支援センター	20,586,415
	トルコ・シリア地震被災者支援	連合	3,000,000
	トルコ・シリア地震被災者支援	交運労協	300,000
		小 計	
国際協力支援金	ラオス・サンバンナ村小学校図書館運営支援事業調整費	エファジャパン	10,000
	2023年JVC国際協力カレンダー購入	日本国際ボランティアセンター	196,272
	ラオス・ドンクワイ村小学校図書館運営支援事業調整費	エファジャパン	6,000
	ラオス・ヴィエンチャン都立図書館多目的ホール支援事業調整費	エファジャパン	56,000
	ラオス・ナーハンケー村小学校図書室運営支援事業調整費	エファジャパン	20,000
	カンボジア・非公式教育(寺子屋)教室運営支援事業調整費	エファジャパン	40,000
		小 計	
エファジャパン助成金	エファジャパン助成金	エファジャパン	15,000,000
		小 計	15,000,000
広報費	国際連帯救援カンパ資材作成費	(株)トライ等	1,266,100
		小 計	1,266,100
	合 計		90,980,787

b 積立金預金からの支出明細表

2022年6月1日～2023年5月31日 (単位：円)

支出科目	摘 要	支 出 先	金 額
各種事業支出	スポーツ大会長尾賞賞品	(株)高島屋	106,425
各種事業支出	スポーツ大会長尾賞賞品	(株)フジプライス	44,000
各種事業支出	第16回自治研賞受賞単組への賞金	受賞単組所属県本部	500,000
	合 計		650,425

エ 租税公課明細表

2022年6月1日～2023年5月31日 (単位：円)

日 付	会 計 区 分	摘 要	金 額
上下半期計	一般会計	固定資産税、消費税	6,256,600
上下半期計	都市公共交通評議会労組事業特別会計	消費税	688,200
上下半期計	自治労会館特別会計	固定資産税、消費税	20,819,000
	合 計		27,763,800

才 他会計繰入金・繰出金明細表

2022年6月1日～2023年5月31日 (単位：円)

繰出元	繰入先	摘要	金額
一般会計	財政安定化資金会計	県本部貸付金返済金	5,000,000
	互助年金会計	当面の運転資金	17,383,524
	自治労会館特別会計	中長期資金需要のための積立金として	100,000,000
	小計		122,383,524
財政安定化資金会計	自治労会館特別会計	大規模修繕原資として	700,000,000
自治労基金会計	財政安定化資金会計	2022年度決算基金運用益	9,851,325
		2021年度決算基金運用益	8,549,676
	小計		18,401,001
自治労事業本部会計	財政安定化資金会計	会館大規模修繕ならびに共済推進交付金の財源	700,000,000
		会計閉鎖のため普通預金精算	111,125,890
		会計閉鎖のため譲渡性預金精算	100,000,000
	小計		911,125,890
合 計			1,751,910,415

④ 第96回定期大会等支出明細表

2023年5月31日現在 (単位：円)

項 目	予算額	執行額	予算残額	備 考
1. 旅 費	3,600,000	1,683,184	1,916,816	
本部役職員	3,600,000	1,683,184	1,916,816	特執・監査・顧問等を含む
2. 大会費	11,096,000	6,735,008	4,360,992	
印刷費	6,150,000	4,821,850	1,328,150	大会議案書、各種報告書
速記料	650,000	357,500	292,500	
運搬運送費	1,000,000	250,000	750,000	
次年度大会準備費	500,000	37,580	462,420	
記念品費	2,400,000	894,800	1,505,200	永年勤続、退任役員表彰
その他	396,000	373,278	22,722	弁当代、本部事務局運営経費ほか
3. 会場費	24,400,000	21,493,298	2,906,702	
会場費	24,400,000	21,493,298	2,906,702	設営費用、県本部サテライト会場費等含む
4. 予備費	300,000	0	300,000	
予備費	300,000	0	300,000	
合 計	39,396,000	29,911,490	9,484,510	

※予算額は当初予算です

(2) 資産・負債および正味財産明細表

① 現金・預金明細表

2023年5月31日現在 (単位:円)

区 分	2022年5月期	2023年5月期	当期増減額
現金	0	0	0
普通預金	2,547,328,143	2,008,360,458	△ 538,967,685
定期預金	1,900,000,000	2,500,000,000	600,000,000
役職員退職金積立金預金計	474,146,052	538,207,766	64,061,714
離籍退任時補償金積立金預金	955,449,316	1,067,957,361	112,508,045
顧問弁護士退任功労金積立金預金	66,700,000	56,700,000	△ 10,000,000
災害カンパ等積立金預金	15,530,831	14,880,406	△ 650,425
預り敷金積立金預金	21,646,526	21,434,741	△ 211,785
大規模修繕積立金預金	0	700,001,400	700,001,400
中長期積立金預金	0	90,100,200	90,100,200
合 計	5,980,800,868	6,997,642,332	1,016,841,464

(注) 役職員退職金積立金預金には、2022年5月期、2023年5月期ともに譲渡性預金350,000,000円を含む。

(注) 離籍退任時補償金積立金預金には、2022年5月期、2023年5月期ともに譲渡性預金600,000,000円を含む。

② 有価証券明細表

2023年5月31日現在 (単位:円)

区 分	2022年5月期	2023年5月期	当期増減額
譲渡性預金	8,840,000,000	8,833,000,000	△ 7,000,000
合 計	8,840,000,000	8,833,000,000	△ 7,000,000

(注) 役職員退職金積立金預金および離籍退任時補償金積立金預金の譲渡性預金を含まない。

③ 固定資産(償却資産)明細表

ア 有形固定資産(償却資産)明細表

a 一般会計

2023年5月31日現在 (単位:円)

科 目	2022年5月期	当期増加	当期減少	当期償却	2023年5月期
建物附属設備	2,953,629	0	0	1,066,567	1,887,062
車両運搬具	1	0	0	0	1
工具器具備品	35,046,021	2,068,792	1	20,879,562	16,235,250
合 計	37,999,651	2,068,792	1	21,946,129	18,122,313

b 都市公共交通評議会労組事業特別会計

2023年5月31日現在 (単位:円)

科 目	2022年5月期	当期増加	当期減少	当期償却	2023年5月期
工具器具備品	33,392	0	0	33,391	1
合 計	33,392	0	0	33,391	1

c 自治労働会館特別会計

2023年5月31日現在 (単位:円)

科 目	2022年5月期	当期増加	当期減少	当期償却	2023年5月期
建 物	135,152,104	0	0	16,218,252	118,933,852
建物附属設備	4,534,759	649,000	0	351,475	4,832,284
工具器具備品	0	311,300	0	77,747	233,553
土 地	1,387,642,100	0	0	0	1,387,642,100
建物仮勘定	0	13,945,800	0	0	13,945,800
合 計	1,527,328,963	14,906,100	0	16,647,474	1,525,587,589

イ 無形固定資産(償却資産)明細表

2023年5月31日現在 (単位:円)

科 目	2022年5月期	当期増加	当期減少	当期償却	2023年5月期
ソフトウェア	24,447,409	14,685,000	0	10,258,428	28,873,981
合 計	24,447,409	14,685,000	0	10,258,428	28,873,981

④ 預金明細表（詳細）

ア 普通預金明細表

2023年5月31日現在（単位：円）

会計種別	預金先	種別	口座番号	金額	備考
一般会計	中央労働金庫（市谷）	普通	1000043	1,051,844,624	通帳
	三菱UFJ銀行（麹町中央）	普通	1410910	33,623,890	通帳
		普通（外貨）	112431	1,116,725	通帳 7518.01ユーロ TTB148.54
	中央労働金庫（市谷）	普通	3521245	205,027,448	通帳（闘争資金口座）
小 計				1,291,612,687	
救援会計	中央労働金庫（市谷）	普通	3521213	76,885,709	通帳
財政安定化資金会計	中央労働金庫（市谷）	普通	3521149	371,217,253	通帳
自治労基金会計	中央労働金庫（市谷）	普通	1000456	123,500,183	通帳
自治労基金会計	東京都職員信用組合	普通	2574806	0	通帳
カンパ会計	中央労働金庫（市谷）	普通	1000449	68,471,518	通帳
自治労役職員互助年金特別会計	中央労働金庫（市谷）	普通	7994211	2,108,182	通帳
公営競技評議会特別会計	中央労働金庫（市谷）	普通	1799367	2,868,833	通帳
都市公共交通評議会労組事業特別会計	中央労働金庫（市谷）	普通	4456996	49,797,324	通帳
自治労会館特別会計	中央労働金庫（市谷）	普通	144590	21,898,769	通帳
合 計				2,008,360,458	

イ 役職員退職金積立金預金明細表

2023年5月31日現在（単位：円）

会計種別	預金先	種別	口座番号	金額	備考
一般会計	中央労働金庫（市谷）	普通	8739702	188,207,766	通帳
	中央労働金庫（市谷）	譲渡性	203932	350,000,000	証書
合 計				538,207,766	

ウ 離籍退任時補償金積立金預金明細表

2023年5月31日現在（単位：円）

会計種別	預金先	種別	口座番号	金額	備考
一般会計	中央労働金庫（市谷）	普通	2058200	467,957,361	通帳
	中央労働金庫（市谷）	譲渡性	204107	400,000,000	証書
	中央労働金庫（市谷）	譲渡性	204466	200,000,000	証書
合 計				1,067,957,361	

エ 顧問弁護士退任功労金積立金預金明細表

2023年5月31日現在 (単位:円)

会計種別	預金先	種別	口座番号	金額	備考
一般会計	中央労働金庫(市谷)	普通	2447049	56,700,000	通帳

オ 災害カンパ等積立金預金明細表

2023年5月31日現在 (単位:円)

会計種別	預金先	種別	口座番号	金額	備考
カンパ会計(災害カンパ等)	中央労働金庫(市谷)	普通	898096	14,880,406	通帳

カ 預り敷金積立金預金明細表

2023年5月31日現在 (単位:円)

会計種別	預金先	種別	口座番号	金額	備考
自治労会館特別会計	中央労働金庫(市谷)	普通	144606	21,434,741	通帳

キ 大規模修繕積立金預金明細表

2023年5月31日現在 (単位:円)

会計種別	預金先	種別	口座番号	金額	備考
自治労会館特別会計	中央労金(市谷)	普通	161447	700,001,400	

ク 中長期積立金預金明細表

2023年5月31日現在 (単位:円)

会計種別	預金先	種別	口座番号	金額	備考
自治労会館特別会計	中央労金(市谷)	普通	161438	90,100,200	

ケ 定期預金明細表

2023年5月31日現在 (単位：円)

会計種別	種 別	預 金 先	口座番号	金 額	備 考
自治労基金会計	大口定期	北海道労金 (道庁)	1013390	800,000,000	証書
	大口定期	北海道労金 (道庁)	1013406	200,000,000	証書
	大口定期	東北労金 (本店営業部)	8280354	300,000,000	証書
	大口定期	東北労金 (山形)	8706500	200,000,000	証書
	大口定期	東海労金 (熊野)	7252231	200,000,000	証書
	大口定期	中国労金 (松江)	5288286	100,000,000	証書
	大口定期	中国労金 (出雲)	5276854	100,000,000	証書
	大口定期	東京都職員信用組合	2038242	300,000,000	証書
	大口定期	東京都職員信用組合	2283152	300,000,000	証書
合 計				2,500,000,000	

⑤ 有価証券明細表 (詳細)

2023年5月31日現在 (単位：円)

会計種別	種 別	預 金 先	口座番号	金 額	備 考
救援会計	譲渡性預金	中央労金 (市谷)	204027	100,000,000	証書
	譲渡性預金	中央労金 (市谷)	204036	100,000,000	証書
	譲渡性預金	中央労金 (市谷)	204045	100,000,000	証書
	小 計			300,000,000	
財政安定化資金会計	譲渡性預金	中央労金 (市谷)	203950	200,000,000	証書
	譲渡性預金	中央労金 (市谷)	203960	400,000,000	証書
	譲渡性預金	中央労金 (市谷)	204090	400,000,000	証書
	譲渡性預金	中央労金 (市谷)	204125	300,000,000	証書
	譲渡性預金	中央労金 (市谷)	204143	100,000,000	証書
	譲渡性預金	中央労金 (市谷)	204330	100,000,000	証書
	譲渡性預金	中央労金 (市谷)	204340	400,000,000	証書
	小 計			1,900,000,000	
自治労基金会計	譲渡性預金	中央労金 (市谷)	203923	200,000,000	証書
	譲渡性預金	中央労金 (市谷)	203941	500,000,000	証書
	譲渡性預金	中央労金 (市谷)	204116	200,000,000	証書
	譲渡性預金	中央労金 (市谷)	204205	300,000,000	証書
	譲渡性預金	中央労金 (市谷)	204214	500,000,000	証書
	譲渡性預金	中央労金 (市谷)	204223	300,000,000	証書
	譲渡性預金	中央労金 (市谷)	204297	2,000,000,000	証書
	譲渡性預金	中央労金 (市谷)	204303	280,000,000	証書
	譲渡性預金	中央労金 (市谷)	204312	200,000,000	証書
	譲渡性預金	中央労金 (市谷)	204321	500,000,000	証書
	譲渡性預金	中央労金 (市谷)	204617	300,000,000	証書
	譲渡性預金	中央労金 (市谷)	204626	300,000,000	証書
	譲渡性預金	北海道労金 (本店営業部)	5793	300,000,000	証書
	譲渡性預金	東海労金 (津)	960	100,000,000	証書
	譲渡性預金	東海労金 (熊野)	28	100,000,000	証書
	譲渡性預金	近畿労金 (本店営業部)	16488	100,000,000	証書
	譲渡性預金	近畿労金 (梅田)	70	100,000,000	証書
	譲渡性預金	中国労金 (本店営業部)	726	300,000,000	証書
	小 計			6,580,000,000	
	公営競技評議会特別会計	譲渡性預金	中央労金 (市谷)	204170	53,000,000
合 計				8,833,000,000	

⑥ 固定資産（償却資産）明細表（詳細）

ア 有形固定資産（償却資産）明細表（備品一覧表）

a 一般会計

科目名	備品項目	購入年月	数量	購入総額	耐用年数	期首簿価	当期増加
建物附属設備	各局別衝立	2001/6/1	1	3,047,400	15	121,897	
建物附属設備	パーテーション	1999/11/1	1	194,200	15	5,828	
建物附属設備	造作一式	2003/10/1	1	29,610,000	10	5	
建物附属設備	床タイルカーペット張り	2004/9/30	1	315,700	10	3,161	
建物附属設備	照明器具一式	2004/9/30	1	217,540	15	13,081	
建物附属設備	パーテーション	2004/9/30	1	608,170	10	6,084	
建物附属設備	造作一式	2013/5/17	1	2,593,028	10	1	
建物附属設備	造作一式	2014/1/28	1	9,413,250	10	706,875	
建物附属設備	5階書記局改装工事	2017/9/11	1	166,320	15	113,391	
建物附属設備	新規回線引込工事	2018/6/1	1	1,695,699	10	847,853	
建物附属設備	3階・5階レイアウト変更に伴う電話作業代	2019/8/30	1	237,600	15	192,496	
建物附属設備	ランケーブル配線作業代	2019/8/26	1	366,120	10	262,386	
建物附属設備	L A N工事	2020/7/14	1	221,100	10	178,723	
建物附属設備	ネット回線工事	2020/9/30	1	608,300	10	501,848	
建 物 附 属 設 備 計						2,953,629	0
車両運搬具	宣伝カー	2006/6/29	1	16,041,575	5	1	
車 両 運 搬 具 計						1	0
工具器具及び備品	ワークステーション	1996/6/1	6	1,841,330	8	1	
工具器具及び備品	事務椅子	1993/1/1	1	295,200	8	1	
工具器具及び備品	応接チェアー	2003/9/1	2	200,000	8	1	
工具器具及び備品	応接チェアー	2003/9/1	2	200,000	8	1	
工具器具及び備品	ファイルキャビネット	2000/9/1	7	1,465,300	8	1	
工具器具及び備品	ビジネスサーバー	2000/9/1	3	500,000	8	1	
工具器具及び備品	ビジネスサーバー	2000/9/1	4	815,500	8	1	
工具器具及び備品	ファイルキャビネット	1996/6/1	2	220,640	8	1	
工具器具及び備品	ファイルキャビネット	1996/6/1	2	220,640	8	1	
工具器具及び備品	ドライ・キャビ	1994/4/1	1	158,400	8	1	
工具器具及び備品	新聞受用木製棚	1998/4/1	1	225,750	8	1	
工具器具及び備品	会議用テーブル	1999/11/1	1	195,300	8	1	
工具器具及び備品	会議用テーブル	1995/11/1	1	110,500	8	1	
工具器具及び備品	ロビー110センターテーブル	2003/9/1	2	201,600	8	1	
工具器具及び備品	四役出退勤表示器	2000/10/1	1	333,900	10	1	
工具器具及び備品	巻上式スクリーン	2003/9/1	1	163,000	8	1	
工具器具及び備品	スライド式書庫	2004/9/30	1	253,000	8	1	
工具器具及び備品	金庫	2007/3/19	2	508,935	20	87,670	
工具器具及び備品	プロジェクター	2006/9/8	1	456,120	5	1	
工具器具及び備品	用紙計算機	2007/10/12	1	274,050	5	1	
工具器具及び備品	集線HUB用システムラック	2008/5/3	1	116,000	15	2	

2023年5月31日現在 (単位:円)

当期減少	当期償却額	2023/5期 簿価	償却累計額	設置場所	商品名	備考
	30,473	91,424	2,955,976	書記局		衝立PI-P1014F 1KD54
	1,941	3,887	190,313	書記局		受付部分
	4	1	29,609,999	書記局		塗装、補修工事
	3,156	5	315,695	法律相談所		塗装、補修工事
	1,857	11,224	206,316	法律相談所		
	6,081	3	608,167	法律相談所		
		1	2,593,027	財政局	書記局改修、補修工事	調書NO.135880
	706,872	3	9,413,247	会館全館	L A N配線敷設工事	調書NO.135880
	11,143	102,248	64,072	書記局		調書NO.173313
	169,569	678,284	1,017,415	県本部		調書NO.181391
	15,919	176,577	61,023	書記局		調書NO.186936
	36,612	225,774	140,346	書記局		調書NO.187366
	22,110	156,613	64,487	会館全館		調書NO.191630
	60,830	441,018	167,282	書記局		調書NO.192504
0	1,066,567	1,887,062	47,407,365			
		1	16,041,574		VGNVRDAW41EDB-5A-E	調書NO.186685
0	0	1	16,041,574			
		1	1,841,329	財政局	連結型事務机	31-10-1
		1	295,199	委員長室		
		1	199,999	応接室		CN-S111AR=1A29
		1	199,999	応接室		CN-S111AL=1A29
		1	1,465,299	書記局	5階移動式書架	
		1	499,999	書記局	SMW-L5S4F1	キャビネット関連部品
		1	815,499	書記局	SMW-CL5S4F1	キャビネット関連部品
		1	220,639	書記局(財政局)	3段+観音開き式	31-31-1
		1	220,639	I Tセンター	3段+観音開き式	
		1	158,399	書記局		
		1	225,749	書記局		
		1	195,299	企画会議室		
		1	110,499	5階印刷室		
		1	201,599	リフレッシュスペース		
		1	333,899	書記局		
		1	162,999	会館地下倉庫		672-24
		1	252,999	法律相談所		
	9,556	78,114	430,821	財政局		調書NO.196775
1		0	0	書記局	P-25インテリジェントプロジェクター	調書NO.189314 2023.5.31除却
		1	274,049	書記局	GFB-80-E	調書NO.203577
	1	1	115,999	3階書記局	NT0システムラックFS70-710E/H	調書NO.210990

科目名	備品項目	購入年月	数量	購入総額	耐用年数	期首簿価	当期増加
工具器具及び備品	用紙計算機	2008/8/20	1	274,050	5	1	
工具器具及び備品	応接チェア	2010/1/22	1	117,600	8	1	
工具器具及び備品	センターテーブル	2010/2/19	1	173,000	8	1	
工具器具及び備品	センターテーブル	2010/2/19	1	138,000	8	1	
工具器具及び備品	応接チェア	2010/2/19	1	112,000	8	1	
工具器具及び備品	テレビ	2010/7/8	1	161,700	5	1	
工具器具及び備品	液晶プロジェクター	2012/5/18	2	407,400	5	1	
工具器具及び備品	サーバーラック、モニター	2013/9/2	1	293,475	5	1	
工具器具及び備品	プロジェクター	2014/6/15	1	130,000	5	1	
工具器具及び備品	内線電話工事	2014/11/28	1	211,680	6	1	
工具器具及び備品	勤務管理サーバー	2014/12/2	2	4,350,888	5	1	
工具器具及び備品	サーバーラック	2014/12/2	1	858,600	5	1	
工具器具及び備品	電話交換機増設一式	2015/1/13	1	972,000	6	1	
工具器具及び備品	空調設備	2015/1/16	1	972,000	6	1	
工具器具及び備品	プロジェクター	2016/3/4	2	308,880	5	1	
工具器具及び備品	ノートパソコン	2016/4/4	1	203,040	4	1	
工具器具及び備品	空調設備	2016/2/26	1	648,000	6	1	
工具器具及び備品	就業情報ターミナル	2016/6/28	1	304,177	5	1	
工具器具及び備品	ノートパソコン	2016/7/14	1	108,000	4	1	
工具器具及び備品	ノートパソコン	2017/9/22	2	267,408	4	1	
工具器具及び備品	内線電話機設置	2017/9/1	1	540,000	6	80,068	
工具器具及び備品	仮想化基盤構築 L3 スイッチ	2018/4/2	1	1,992,600	5	239,112	
工具器具及び備品	仮想化基盤構築設計 (ネットワーク)	2018/3/30	1	1,134,000	5	136,080	
工具器具及び備品	仮想化基盤構築設計 (サーバー)	2018/3/30	1	1,620,000	5	194,400	
工具器具及び備品	WSUS サーバ設定	2018/5/22	1	756,000	5	78,927	
工具器具及び備品	音声文字転換システム	2018/7/5	1	466,020	4	1	
工具器具及び備品	自治労情報ネットワーク機材	2018/6/4	1	61,244,748	5	7,716,839	
工具器具及び備品	仮想化基盤構築作業	2018/7/31	1	1,231,200	5	221,616	
工具器具及び備品	ネットワーク機器	2018/7/4	1	15,429,852	5	2,666,279	
工具器具及び備品	仮想化基盤構築作業	2018/8/28	1	3,470,040	5	416,405	
工具器具及び備品	仮想化基盤構築作業	2018/9/27	1	2,300,400	5	289,851	
工具器具及び備品	仮想化基盤構築作業	2018/9/27	1	527,040	5	66,408	
工具器具及び備品	既存ネットワーク機器変更作業	2018/9/27	1	1,965,600	5	247,666	
工具器具及び備品	ガルーンサーバー入替設計作業	2018/9/27	1	4,365,630	5	550,070	
工具器具及び備品	仮想化基盤構築作業	2018/10/31	1	797,040	5	105,210	
工具器具及び備品	仮想化基盤構築作業	2018/10/31	1	1,949,400	5	257,321	
工具器具及び備品	ノートパソコン	2018/10/18	2	231,120	4	1	
工具器具及び備品	貸出用パソコン	2018/12/21	1	250,452	4	1	
工具器具及び備品	ノートパソコン	2019/3/25	4	462,240	4	1	
工具器具及び備品	県本部サーバー移行作業	2018/12/25	1	3,792,960	5	655,424	
工具器具及び備品	ガルーンサーバー移行作業	2019/2/28	1	5,935,410	5	1,111,110	

当期減少	当期償却額	2023/5期簿価	償却累計額	設置場所	商品名	備考
		1	274,049	書記局	GFP-80-E	調書NO. 214816
		1	117,599	委員長室	LVT-11LA-H4	調書NO. 106229
		1	172,999	委員長室	XJT-S0	調書NO. 106975
		1	137,999	委員長室	XJT-S0	調書NO. 106975
		1	111,999	委員長室	LVT-11LA-H4	調書NO. 106975
		1	161,699	委員長室	TH-L37G2-K	調書NO. 110529
		1	407,399	報道	EB-1775WC9+80型ワイド	調書NO. 127328
		1	293,474	I Tセンター	サーバーラック、KVMコンソール	調書NO. 137527
		1	129,999	I Tセンター		調書NO. 145949
		1	211,679			調書NO. 149999
		1	4,350,887		勤務管理（タイムプロ）	調書NO. 150629
		1	858,599	I Tセンター	サーバーラック	調書NO. 150947
		1	971,999	自治労会館 6階	自治労サービス電話交換機回路増設	調書NO. 151125
		1	971,999	6階会議室		調書NO. 150930
		1	308,879	I Tセンター	ビジネスプロジェクター EB-1776W	調書NO. 161008
		1	203,039	書記局	パナソニックLets note CF-SX4E	調書NO. 162383
		1	647,999	サーバールーム		調書NO. 161038
		1	304,176			調書NO. 163882
		1	107,999	I Tセンター	HP PROBOOK 450 G3	調書NO. 164147
		1	267,407	I Tセンター		調書NO. 173580
	40,153	39,915	500,085			調書NO. 173873
	239,111	1	1,992,599	I Tセンター		調書NO. 177227
	136,079	1	1,133,999			調書NO. 177308
	194,399	1	1,619,999			調書NO. 177309
	78,926	1	755,999			調書NO. 178559
		1	466,019	I Tセンター	LiveTalk V2	調書NO. 179213
	7,716,838	1	61,244,747	埼玉データセンター	HP DL360Gen 他	調書NO. 178881, 178882
	110,808	110,808	1,120,392		サーバー移行要件確認作業	調書NO. 179798
	1,333,139	1,333,140	14,096,712	埼玉データセンター	FortiGate 300D	調書NO. 179452 過大請求分発覚は 2020/5月期
	416,404	1	3,470,039		現地構築・テストフェーズ	調書NO. 180209
	289,850	1	2,300,399		本部用サーバー入替作業	調書NO. 181038
	66,407	1	527,039		L3スイッチ入替	調書NO. 181039
	247,665	1	1,965,599			調書NO. 181041
	550,069	1	4,365,629			調書NO. 181042
	105,209	1	797,039		Linuxサーバー構築作業	調書NO. 181607
	257,320	1	1,949,399		ガルーンサーバー移行検証	調書NO. 181608
		1	231,119	I Tセンター	HP PROBOOK 650	調書NO. 181398
		1	250,451	I Tセンター	Panasonic Let'snote	調書NO. 182592
		1	462,239	書記局	HP PROBOOK 650 NoteBook	調書NO. 184287
	327,712	327,712	3,465,248	県本部	仮想化基盤構築	調書NO. 182736
	555,555	555,555	5,379,855	サーバールーム	環境構築・移行作業	調書NO. 183934

科目名	備品項目	購入年月	数量	購入総額	耐用年数	期首簿価	当期増加
工具器具及び備品	仮想化基盤構築サーバー作業	2019/2/28	1	723,600	5	135,459	
工具器具及び備品	仮想化基盤構築ネットワーク作業	2019/2/28	1	1,880,280	5	351,989	
工具器具及び備品	データセンター機器等撤収作業	2019/3/31	1	1,360,940	5	264,567	
工具器具及び備品	ノートパソコン	2019/4/10	1	129,600	4	1	
工具器具及び備品	貸出用ノートPC	2019/12/18	6	1,111,000	4	208,313	
工具器具及び備品	パソコン設定作業	2019/9/30	1	259,200	4	40,500	
工具器具及び備品	ノートパソコン	2020/6/2	1	128,700	4	32,175	
工具器具及び備品	ネットワーク・スイッチ機器	2020/9/28	1	2,310,000	5	970,200	
工具器具及び備品	サーバー・フロアスイッチ機器	2020/9/28	1	2,310,000	5	970,200	
工具器具及び備品	勤怠サーバー	2020/9/30	1	453,200	5	190,344	
工具器具及び備品	勤怠サーバー	2020/9/16	1	1,178,500	5	494,970	
工具器具及び備品	勤怠サーバー	2020/9/16	1	115,000	5	48,300	
工具器具及び備品	自治労本部サーバー再構築費	2021/3/31	1	330,000	5	178,200	
工具器具及び備品	自治労本部サーバー更新作業代	2021/3/31	1	330,000	5	178,200	
工具器具及び備品	大阪府本部現地調査SEサービス費	2021/3/31	1	242,000	5	130,680	
工具器具及び備品	国際局リモート会議用PC	2021/4/14	1	183,480	4	84,095	
工具器具及び備品	自治労法律相談所LAN工事	2021/5/17	1	275,000	5	159,501	
工具器具及び備品	高性能PC	2021/5/20	4	686,400	4	328,900	
工具器具及び備品	県本部ノートPC用マスター	2021/6/28	2	220,000	4	110,000	
工具器具及び備品	ノートパソコン	2021/8/23	4	440,000	4	256,667	
工具器具及び備品	無線Wi-Fi一式	2021/8/26	1	2,721,400	5	1,814,267	
工具器具及び備品	無線Wi-Fi関連機材一式	2021/8/26	1	3,137,200	5	2,091,467	
工具器具及び備品	webカメラ	2021/11/22	1	130,515	5	100,062	
工具器具及び備品	電話交換設備一式	2021/9/30	1	7,700,000	6	5,776,925	
工具器具及び備品	複合機	2021/8/1	1	812,900	5	541,934	
工具器具及び備品	複合機	2021/8/1	1	430,320	5	286,880	
工具器具及び備品	複合機	2021/8/1	1	475,420	5	316,947	
工具器具及び備品	複合機	2021/8/1	1	441,760	5	294,507	
工具器具及び備品	複合機	2021/8/1	1	829,070	5	552,714	
工具器具及び備品	複合機	2021/8/1	1	676,280	5	450,854	
工具器具及び備品	複合機	2021/8/1	1	604,340	5	402,894	
工具器具及び備品	顔認証型A1サーマルカメラ	2021/12/14	1	211,266	5	169,013	
工具器具及び備品	web会議用音響設備①スピーカー	2022/3/4	1	119,600	5	107,640	
工具器具及び備品	web会議用音響設備②マイク	2022/3/4	6	521,400	5	469,260	
工具器具及び備品	web会議用音響設備③ミキサー	2022/3/4	1	69,800	5	62,820	
工具器具及び備品	webカメラ	2022/3/8	1	130,515	5	117,464	
工具器具及び備品	顔認証型A1サーマルカメラ	2022/5/20	1	198,000	6	192,506	
工具器具及び備品	ITセンターPC棚一式	2022/5/25	1	243,870	8	238,790	
工具器具及び備品	UPS機材・作業一式	2022/5/30	1	828,300	6	805,315	
工具器具及び備品	液晶モニタースタンドセット①	2022/7/25	1	157,916	5		157,916

当期減少	当期償却額	2023/5期簿価	償却累計額	設置場所	商品名	備考
	67,729	67,730	655,870	サーバールーム	切り替え切り戻しテスト	調書NO. 183936
	175,994	175,995	1,704,285	サーバールーム	切り替え切り戻しテスト	調書NO. 183939
	132,283	132,284	1,228,656	データセンター		調書NO. 184939
		1	129,599	自治労OB Lの会貸出	HP ELITEDESK 800	調書NO. 184511
	208,312	1	1,110,999	I Tセンター	HP PROBOOK450 G6/CT	調書NO. 189417
	40,499	1	259,199	書記局		調書NO. 186873
	16,087	16,088	112,612	I Tセンター		調書NO. 191125
	388,080	582,120	1,727,880	書記局		調書NO. 192391
	388,080	582,120	1,727,880	書記局		調書NO. 192393
	76,137	114,207	338,993	I Tセンター		調書NO. 192452
	197,988	296,982	881,518	I Tセンター	HPE DL20 Gen10 4SFFモデル	調書NO. 192231
	19,320	28,980	86,020	I Tセンター	MS MSSQserverStandardEdition	調書NO. 192158
	71,280	106,920	223,080	I Tセンター		調書NO. 195023
	71,280	106,920	223,080	I Tセンター		調書NO. 195024
	52,272	78,408	163,592	県本部		調書NO. 195025
	42,047	42,048	141,432	書記局	LIFEBOOK WA3	調書NO. 195264
	63,800	95,701	179,299			調書NO. 195701
	164,450	164,450	521,950	書記局	HP PROBOOK650	調書NO. 195751
	55,000	55,000	165,000			調書NO. 196342
	128,333	128,334	311,666			調書NO. 197059
	725,706	1,088,561	1,632,839			調書NO. 197214
	836,586	1,254,881	1,882,319			調書NO. 197215
	40,024	60,038	70,477			調書NO. 198716
	1,923,716	3,853,209	3,846,791			調書NO. 197646
	216,773	325,161	487,739	書記局 3階総務裏		調書NO. 198233
	114,752	172,128	258,192	書記局 5階組織局手前		調書NO. 198233
	126,778	190,169	285,251	書記局 3階総務		調書NO. 198233
	117,802	176,705	265,055	書記局 5階組織局奥		調書NO. 198233
	221,085	331,629	497,441	書記局 5階印刷室		調書NO. 198233
	180,341	270,513	405,767	書記局 5階政治政策局		調書NO. 198233
	161,157	241,737	362,603	書記局 3階労働局		調書NO. 198233
	67,605	101,408	109,858			調書NO. 199105
	43,056	64,584	55,016	I Tセンター		調書NO500184
	187,704	281,556	239,844	I Tセンター		調書NO. 199944、199951
	25,128	37,692	32,108	I Tセンター		調書NO. 500156 (一部) ※10万円以下だがウェブ会議用音響設備一式として計上
	46,985	70,479	60,036	I Tセンター		調書NO. 500168
	64,104	128,402	69,598	書記局		調書NO. 501281
	59,697	179,093	64,777	I Tセンター		調書NO. 501513
	268,169	537,146	291,154			調書NO. 501598
	57,902	100,014	57,902	6階ホール		調書NO. 502602 (一部)

科目名	備品項目	購入年月	数量	購入総額	耐用年数	期首簿価	当期増加
工具器具及び備品	液晶モニタースタンドセット②	2022/7/25	1	157,916	5		157,916
工具器具及び備品	県本部マスター作成用ノートPC① (450G 9)	2022/9/30	1	110,000	4		110,000
工具器具及び備品	県本部マスター作成用ノートPC② (450G 9)	2022/9/30	1	110,000	4		110,000
工具器具及び備品	県本部マスター作成用ノートPC③ (630G 9)	2022/10/31	1	136,400	4		136,400
工具器具及び備品	県本部マスター作成用ノートPC④ (630G 9)	2022/10/31	1	136,400	4		136,400
工具器具及び備品	法律相談所デスクトップパソコン①	2022/11/30	1	102,300	4		102,300
工具器具及び備品	法律相談所デスクトップパソコン②	2022/11/30	1	102,300	4		102,300
工具器具及び備品	法律相談所デスクトップパソコン③	2022/11/30	1	102,300	4		102,300
工具器具及び備品	w e b カメラ	2023/3/2	1	115,500	5		115,500
工具器具及び備品	w e b カメラ①	2023/5/8	1	115,500	5		115,500
工具器具及び備品	w e b カメラ②	2023/5/8	1	115,500	5		115,500
工具器具及び備品	w e b カメラ③	2023/5/8	1	115,500	5		115,500
工具器具及び備品	w e b カメラ④	2023/5/8	1	115,500	5		115,500
工具器具及び備品	ネットワーク機器 (FortiGate60F)	2023/5/31	1	375,760	5		375,760
工 具 器 具 及 び 備 品 計						35,046,021	2,068,792
総 計						37,999,651	2,068,792

*取得価額が一個当たり100,000円未満の資産および取得金額が不明な資産は除外しています。また、2002年末を基準日として、

当期減少	当期償却額	2023/5期簿価	償却累計額	設置場所	商品名	備考
	57,902	100,014	57,902	6階ホール		調書NO.502602 (一部)
	41,250	68,750	41,250			調書NO.503807 (一部)
	41,250	68,750	41,250			調書NO.503807 (一部)
	45,466	90,934	45,466			調書NO.504269 (一部)
	45,466	90,934	45,466			調書NO.504269 (一部)
	29,837	72,463	29,837	法律相談所		調書NO.504964 (一部)
	29,837	72,463	29,837	法律相談所		調書NO.504964 (一部)
	29,837	72,463	29,837	法律相談所		調書NO.504964 (一部)
	11,550	103,950	11,550			調書NO.506340
	3,850	111,650	3,850			調書NO.507377 (一部)
	3,850	111,650	3,850			調書NO.507377 (一部)
	3,850	111,650	3,850			調書NO.507377 (一部)
	3,850	111,650	3,850			調書NO.507377 (一部)
	12,525	363,235	12,525			調書NO.508184 (一部)
1	20,879,562	16,235,250	150,555,093			
1	21,946,129	18,122,313	214,004,032			

それまでに耐用年数を経過している資産は除外しています。

b 都市公共交通評議会労組事業特別会計

科目名	備品項目	購入年月	数量	購入総額	耐用年数	期首簿価	当期増加
工具器具及び備品	ノートパソコン	2019/9/24	1	213,708	4	33,392	
工 具 器 具 及 び 備 品 計						33,392	0
総 計						33,392	0

c 自治労会館特別会計

科目名	備品項目	購入年月	数量	購入総額	耐用年数	期首簿価	当期増加
建物	自治労会館	2020/10/8	1	162,182,524	10	135,152,104	
建 物 計						135,152,104	
土地	自治労会館土地	2020/10/8	1	1,387,642,100		1,387,642,100	
土 地 計						1,387,642,100	0
工具器具及び備品	駐車場管制装置・センサーブザー	2022/9/15	1	311,300	6	0	311,300
工 具 器 具 及 び 備 品 計						0	311,300
建物附属設備	湧水ポンプ取替工事	2021/12/21	1	484,000	15	467,786	
建物附属設備	電気設備・照明器具改修工事	2022/4/28	1	4,112,900	15	4,066,973	
建物附属設備	電気・機械設備改修工事設計・監理費用	2022/6/1	1	649,000	15		649,000
建 物 附 属 設 備 計						4,534,759	649,000
2022基本設計委託費		2022/7/29	1	8,866,000		0	8,866,000
エレベーターアスベスト分析費		2022/12/9	1	129,800			129,800
工事実施設計委託料		2023/5/22	1	4,950,000			4,950,000
建 物 仮 勘 定 計						0	13,945,800
総 計						1,527,328,963	14,906,100

2023年5月31日現在 (単位：円)

当期減少	当期償却額	2023/5期 簿価	償却累計額	設置場所	商品名	備考
	33,391	1	213,707	書記局	Lenovo 20QDCT01WW	調書NO.187382
0	33,391	1	213,707			
0	33,391	1	213,707			

2023年5月31日現在 (単位：円)

当期減少	当期償却額	2023/5期 簿価	償却累計額	設置場所	商品名	備考
	16,218,252	118,933,852	43,248,672			
	16,218,252	118,933,852	43,248,672			
	0	1,387,642,100	0			
0	0	1,387,642,100	0			
	77,747	233,553	77,747			
0	77,747	233,553	77,747			
	32,428	435,358	48,642			
	275,564	3,791,409	321,491			
	43,483	605,517	43,483			
0	351,475	4,832,284	413,616			
		8,866,000				
		129,800				
		4,950,000				
0	0	13,945,800	0			
0	16,647,474	1,525,587,589	43,740,035			

イ 無形固定資産（償却資産）明細表

2023年5月31日現在

項 目	購入年月	数量	購入総額	耐用年数	償却前帳簿価額				当期償却額	2023年5月 期簿価	償却累計額	備 考
					当期期首	当 期 増加分	当 期 減少分	合 計				
新情報ネットワーク設計費用	2013.9	1	9,712,500	5				0	0	9,712,500	調書NO.132041	
新情報ネットワークライセンス費	2013.9	1	12,546,450	5				0	0	12,546,450	調書NO.136594	
新情報ネットワークグループウェア費用	2013.9	1	2,751,000	5				0	0	2,751,000	調書NO.138317	
新情報ネットワークサーバー導入構築費	2013.9	1	10,481,625	5				0	0	10,481,625	調書NO.138999	
新情報ネットワークグループウェア構築設定作業保守	2013.9	1	348,075	5				0	0	348,075	調書NO.139000	
新情報ネットワーク回線導入準備費用	2013.9	1	731,640	5				0	0	731,640	調書NO.138320	
新情報ネットワーク文書管理システム	2013.12	1	6,405,000	5				0	0	6,405,000	調書NO.135677	
新情報ネットワークNotesデータ移行	2013.12	1	3,307,500	5				0	0	3,307,500	調書NO.135680	
新情報ネットワーク文書管理アプリ開発	2013.12	1	27,709,500	5				0	0	27,709,500	調書NO.141771	
新情報ネットワークデータ移行費	2013.12	1	38,146,500	5				0	0	38,146,500	調書NO.141770	
新情報ネットワーク動員交通費アプリ開発費	2014.3	1	10,638,000	5				0	0	10,638,000	調書NO.144389	
新情報ネットワーク経過報告アプリ開発費	2014.3	1	14,688,000	5				0	0	14,688,000	調書NO. 144390,144391	
新情報ネットワーク経過報告システム	2014.4	1	3,444,000	5				0	0	3,444,000	調書NO. 135679,136442	
新情報ネットワーク動員交通費精算システム	2014.4	1	4,021,500	5				0	0	4,021,500	調書NO. 135678,136443, 139002	
産別ネットワーク再構築関連費	2015.1	1	38,328,779	5				0	0	38,328,779	47県本部ネット ワーク分離作業	
勤怠システムバージョンアップ費用	2014.12	1	570,240	5				0	0	570,240	調書NO.151790	
新情報ネットワーク共有ストレージ構築費用	2014.6	1	3,542,400	5				0	0	3,542,400	調書NO.145387	
アクセス系システムバージョンアップ	2015.10	1	2,494,800	5				0	0	2,494,800	調書NO.157370	
サイボウズバージョンアップ	2016.1	1	1,868,400	5				0	0	1,868,400	調書NO.163096	
新産別ネットバージョンアップ	2016.1	1	3,186,000	5				0	0	3,186,000	調書NO.159977	
ウイルス対策ソフト追加変更費用	2016.6	1	248,400	5				0	0	248,400	調書NO.163872	
県本部用ウイルス対策ソフト追加変更費用	2016.9	1	464,400	5			0	0	0	464,400	調書NO.165682	
ウイルス対策ソフトバージョンアップ	2017.5	1	216,000	5			0	0	0	216,000	調書NO.171188	
県本部用ウイルス対策ソフトバージョンアップ	2017.5	1	432,000	5			0	0	0	432,000	調書NO.171252	
本部ADサーバVerアップ	2017.9	1	691,200	5			34,560	34,560	0	691,200	調書NO.173750	
勤怠システム新機能追加	2018.4	1	226,800	5			37,800	37,800	0	226,800	調書NO.177728	
ガルーンカスタマイズバージョンアップ	2018.5	1	9,018,000	5			2,855,700	1,803,600	1,052,100	7,965,900	調書NO.178556	
Lanscopeバージョンアップ	2018.5	1	378,000	5			69,300	69,300	0	378,000	調書NO.178558	
県本部ファイアウォール入替作業	2018.9	1	6,433,560	5			1,608,390	1,286,712	321,678	6,111,882	調書NO.181040	
県本部用SQLライセンス	2018.10	1	766,800	5			204,480	153,360	51,120	715,680	調書NO.181609	
ガルーンバージョンアップ	2018.12	1	8,353,800	5			2,506,140	1,670,760	835,380	7,518,420	調書NO.182668	
データセンターサーバー設定変更作業	2018.12	1	436,320	5			130,896	87,264	43,632	392,688	調書NO.183295	
互助年金システムAccess2016対応	2019.6	1	2,233,440	5			893,376	446,688	446,688	1,786,752	調書NO.186547	
タイムプロXG仕様変更	2020.10	1	396,000	5			264,000	79,200	184,800	211,200	調書NO.193554	

項 目	購入年月	数量	購入総額	耐用年数	償却前帳簿価額				当期償却額	2023年5月期簿価	償却累計額	備 考
					当期期首	当期増加分	当期減少分	合 計				
ウイルスバスターバージョンアップ作業費	2020.12	1	981,200	5	686,840				196,240	490,600	490,600	調書NO.194112
e投票電子システム導入	2021.1	1	1,760,000	5	1,261,334				352,000	909,334	850,666	調書NO.194422
勤怠システム導入費用	2021.3	1	5,533,000	5	4,149,750				1,106,600	3,043,150	2,489,850	調書NO.194802
ウイルスバスター購入費	2021.3	1	2,200,000	5	1,650,000				440,000	1,210,000	990,000	調書NO.194838
県本部用ノートPCマスター作成	2021.4	1	132,000	5	101,200				26,400	74,800	57,200	調書NO.195408
FortiGate・AP設定変更作業	2021.4	1	345,400	5	264,807				69,080	195,727	149,673	調書NO.195666
ファイルサーバー移行作業	2021.4	1	305,800	5	234,447				61,160	173,287	132,513	調書NO.195667
県本部用デスクトップPCマスター作成	2021.5	1	264,000	5	206,800				52,800	154,000	110,000	調書NO.195825
Kintone構築費用第1フェーズ	2020.9	1	2,970,000	5	2,376,000				594,000	1,782,000	1,188,000	調書NO.192004
Kintone構築要件定義費用	2020.8	3	330,000	5	264,000				66,000	198,000	132,000	調書NO.192005
Kintone機能拡張プラグイン購入費	2020.11	1	187,000	5	149,600				37,400	112,200	74,800	調書NO.193223
Kintone構築費用第2・第3フェーズ	2020.12	1	660,000	5	528,000				132,000	396,000	264,000	調書NO.193624
Kintone機能拡張プラグイン購入費	2021.6	1	360,360	5	288,288				72,072	216,216	144,144	調書NO.196192
県本部ノートPC用マスター作成	2021.7	1	132,000	5	107,800				26,400	81,400	50,600	調書NO.196341
じちろうモバイル設計・構築費用	2021.7	1	2,145,000	5	1,859,000				429,000	1,430,000	715,000	調書NO.196606
電子投票システムカスタマイズ費用	2021.7	1	550,000	5	449,167				110,000	339,167	210,833	調書NO.196913
勤怠システム新機能追加費用	2021.9	1	1,276,000	5	1,084,600				255,200	829,400	446,600	調書NO.197464
LINE WORKS導入支援パラメーターシート作成	2021.10	1	209,000	5	181,134				41,800	139,334	69,666	調書NO.197720
Lanscopeバージョンアップ作業	2022.7	1	440,000	5		440,000			80,666	359,334	80,666	調書NO.502553
Windows11用GPOテンプレート適用作業	2022.7	1	110,000	5		110,000			20,166	89,834	20,166	調書NO.502553
県本部PCマスター用作成費（ノート用①）	2022.9	1	132,000	5		132,000			19,800	112,200	19,800	調書NO.503762 （一部）
県本部PCマスター用作成費（デスクトップ用①）	2022.9	1	132,000	5		132,000			19,800	112,200	19,800	調書NO.503762 （一部）
県本部PCマスター用作成費（デスクトップ用②）	2022.9	1	132,000	5		132,000			19,800	112,200	19,800	調書NO.503762 （一部）
給与システムバージョンアップ費用	2022.10	1	2,607,000			2,607,000			347,600	2,259,400	347,600	調書NO.504244
ガルーンバージョンアップ①要件定義	2022.9	1	550,000	5		550,000				550,000	0	調書NO.503168 償却開始は2023 秋予定
県本部PCマスター作成費（ノート用②）	2022.12	1	132,000	5		132,000			13,200	118,800	13,200	調書NO.505082
ガルーンバージョンアップ②	2022.12	1	10,450,000			10,450,000				10,450,000	0	調書NO.505084 償却開始は2023 秋予定
合 計			260,242,389		24,447,409	14,685,000	0	0	10,258,428	28,873,981	231,368,408	

⑦ 貸倒引当金明細表

対象となる残高はありません。

⑧ 役職員退職金引当金明細表

ア 役職員退職金引当金（一般会計）

2022年6月1日～2023年5月31日（単位：円）

2022年5月期残高	2023年5月期残高	当期増減額	摘 要
546,854,462	516,164,946	△ 30,689,516	73人

*決算日要支給額（自己都合退職）として計算しています。

イ 役職員退職金引当金（自治労役職員互助年金特別会計）

2022年6月1日～2023年5月31日（単位：円）

2022年5月期残高	2023年5月期残高	当期増減額	摘 要
1,875,042,247	1,856,462,764	△ 18,579,483	1,589人

⑨ 離籍退任時補償引当金明細表

2022年6月1日～2023年5月31日（単位：円）

2022年5月期残高	2023年5月期残高	当期増減額	摘 要
862,467,298	961,581,416	99,114,118	197人

⑩ 顧問弁護士退任功労金引当金明細表

2022年6月1日～2023年5月31日（単位：円）

2022年5月期残高	2023年5月期残高	当期増減額	摘 要
62,687,500	53,625,000	△ 9,062,500	4人

*決算日要支給額にて計算しています。

⑪ カンパ会計積立金預金積立目的別明細表

2022年6月1日～2023年5月31日（単位：円）

積立目的	2022年5月期残高	2023年5月期残高	当期増減額
長尾スポーツ大会賞	1,084,926	934,501	△ 150,425
自治労自然災害カンパ	504,099	504,099	0
地方自治研究賞	13,941,806	13,441,806	△ 500,000
合 計	15,530,831	14,880,406	△ 650,425

⑫ 預り敷金明細表（自治労会館特別会計）

2022年6月1日～2023年5月31日（単位：円）

テナント・区分	2022年5月期残高	2023年5月期残高	当期増減
中央労働金庫・貸室	7,000,000	7,000,000	0
中央労働金庫・駐車場	100,000	100,000	0
(株)トラストプリント・貸室	4,735,800	4,735,800	0
地方自治総合研究所・貸室	8,261,400	8,261,400	0
自治労関東甲地連・貸室	717,000	717,000	0
全日本分権自治フォーラム・貸室	139,200	139,200	0
立憲民主党参議院比例第2総支部・貸室	132,000	0	△ 132,000
立憲民主党参議院比例第13総支部・貸室	92,400	92,400	0
立憲民主党参議院比例第15総支部・貸室	0	132,000	132,000
一般財団法人自治労会館・貸室	92,400	92,400	0
鬼木まこと後援会・貸室	132,000	0	△ 132,000
鬼木まこと事務所・貸室	203,620	0	△ 203,620
篠宮秀友・駐車場	80,000	80,000	0
ダイケン・駐車場	84,000	84,000	0
合 計	21,769,820	21,434,200	△ 335,620

⑬ 正味財産明細表

ア 総合

2023年5月31日現在 (単位:円)

区 分	2022年5月期	2023年5月期	当期増減額
1. 各固定資産等見返正味財産	1,012,018,812	941,169,219	△ 70,849,593
建物附属設備	7,488,388	6,719,346	△ 769,042
車両運搬具	1	1	0
工具器具備品	35,079,413	16,468,804	△ 18,610,609
ソフトウェア	24,447,409	28,873,981	4,426,572
建 物	135,152,104	118,933,852	△ 16,218,252
土 地	1,387,642,100	1,387,642,100	0
建設仮勘定	0	13,945,800	13,945,800
敷 金	0	0	0
投資有価証券	652,180,000	652,180,000	0
出 資 金	175,605,000	200,005,000	24,400,000
年金資産	1,943,245,724	1,924,955,080	△ 18,290,644
長期貸付金	15,000,000	359,023	△ 14,640,977
1年内回収予定長期貸付金	5,000,000	354,558	△ 4,645,442
役員退職金引当金	△ 2,421,896,709	△ 2,372,627,710	49,268,999
離籍退任時補償引当金	△ 862,467,298	△ 961,581,416	△ 99,114,118
顧問弁護士退任功労金引当金	△ 62,687,500	△ 53,625,000	9,062,500
預り敷金	△ 21,769,820	△ 21,434,200	335,620
2. 積立金	1,533,472,725	2,489,281,874	955,809,149
役員退職金積立金預金	474,146,052	538,207,766	64,061,714
離籍退任時補償金積立金預金	955,449,316	1,067,957,361	112,508,045
顧問弁護士退任功労金積立金預金	66,700,000	56,700,000	△ 10,000,000
災害カンパ等積立金預金	15,530,831	14,880,406	△ 650,425
預り敷金積立金預金	21,646,526	21,434,741	△ 211,785
大規模修繕積立金預金	0	700,001,400	700,001,400
中長期積立金預金	0	90,100,200	90,100,200
3. 次期繰越金	12,668,503,083	12,925,975,432	257,472,349
合 計	15,213,994,620	16,356,426,525	1,142,431,905

*総合貸借対照表では各種積立金預金に対応する固定資産等見返正味財産は積立金に振り替えています。

イ 一般会計

2023年5月31日現在 (単位:円)

区 分	2022年5月期	2023年5月期	当期増減額
1. 各固定資産等見返正味財産	154,685,168	227,155,640	72,470,472
建物附属設備	2,953,629	1,887,062	△ 1,066,567
車両運搬具	1	1	0
工具器具備品	35,046,021	16,235,250	△ 18,810,771
ソフトウェア	24,447,409	28,873,981	4,426,572
敷 金	0	0	0
投資有価証券	47,952,000	47,952,000	0
長期貸付金	15,000,000	359,023	△ 14,640,977
1年内回収予定長期貸付金	5,000,000	354,558	△ 4,645,442
役員退職金積立金預金	474,146,052	538,207,766	64,061,714
離籍退任時補償金積立金預金	955,449,316	1,067,957,361	112,508,045
顧問弁護士退任功労金積立金預金	66,700,000	56,700,000	△ 10,000,000
役員退職金引当金	△ 546,854,462	△ 516,164,946	30,689,516
離籍退任時補償引当金	△ 862,467,298	△ 961,581,416	△ 99,114,118
顧問弁護士退任功労金引当金	△ 62,687,500	△ 53,625,000	9,062,500
貸倒引当金	0	0	0
2. 積立金	0	0	0
3. 次期繰越金	921,841,623	1,026,141,004	104,299,381
合 計	1,076,526,791	1,253,296,644	176,769,853

ウ 救援会計

2023年5月31日現在 (単位:円)

区 分	2022年5月期	2023年5月期	当期増減額
1. 各固定資産等見返正味財産	0	0	0
2. 積立金	0	0	0
3. 次期繰越金	380,275,873	376,909,463	△ 3,366,410
合 計	380,275,873	376,909,463	△ 3,366,410

エ 財政安定化資金会計

2023年5月31日現在 (単位:円)

区 分	2022年5月期	2023年5月期	当期増減額
1. 各固定資産等見返正味財産	0	0	0
2. 積立金	0	0	0
3. 次期繰越金	2,036,631,952	2,286,344,980	249,713,028
合 計	2,036,631,952	2,286,344,980	249,713,028

オ 自治労基金会計

2023年5月31日現在 (単位:円)

区 分	2022年5月期	2023年5月期	当期増減額
1. 各固定資産等見返正味財産	779,833,000	804,233,000	24,400,000
投資有価証券	604,228,000	604,228,000	0
出資金	175,605,000	200,005,000	24,400,000
2. 積立金	0	0	0
3. 次期繰越金	9,238,562,956	9,205,026,816	△ 33,536,140
合 計	10,018,395,956	10,009,259,816	△ 9,136,140

カ カンパ会計

2023年5月31日現在 (単位:円)

区 分	2022年5月期	2023年5月期	当期増減額
1. 各固定資産等見返正味財産	15,530,831	14,880,406	△ 650,425
災害カンパ等積立金預金	15,530,831	14,880,406	△ 650,425
2. 積立金	0	0	0
3. 次期繰越金	59,275,448	68,471,518	9,196,070
合 計	74,806,279	83,351,924	8,545,645

キ 自治労役職員互助年金特別会計 (本部管理部分)

2023年5月31日現在 (単位:円)

区 分	2022年5月期	2023年5月期	当期増減額
1. 各固定資産等見返正味財産	0	0	0
2. 積立金	0	0	0
3. 次期繰越金	3,181,660	2,202,082	△ 979,578
合 計	3,181,660	2,202,082	△ 979,578

ク 自治労役職員互助年金特別会計 (生保管理部分)

2023年5月31日現在 (単位:円)

区 分	2022年5月期	2023年5月期	当期増減額
1. 各固定資産等見返正味財産	68,203,477	68,492,316	288,839
年金資産	1,943,245,724	1,924,955,080	△ 18,290,644
役職員退職金引当金	△ 1,875,042,247	△ 1,856,462,764	18,579,483
2. 積立金	0	0	0
3. 次期繰越金	△ 150,119,558	△ 151,237,556	△ 1,117,998
合 計	△ 81,916,081	△ 82,745,240	△ 829,159

ケ 公営競技評議会特別会計

2023年5月31日現在 (単位:円)

区 分	2022年5月期	2023年5月期	当期増減額
1. 各固定資産等見返正味財産	0	0	0
2. 積立金	0	0	0
3. 次期繰越金	61,168,268	55,871,795	△ 5,296,473
合 計	61,168,268	55,871,795	△ 5,296,473

コ 都市公共交通評議会労組事業特別会計

2023年5月31日現在 (単位:円)

区 分	2022年5月期	2023年5月期	当期増減額
1. 各固定資産等見返正味財産	33,392	1	△ 33,391
2. 積立金	0	0	0
3. 次期繰越金	58,235,093	49,366,184	△ 8,868,909
合 計	58,268,485	49,366,185	△ 8,902,300

サ 自治労会館特別会計

2023年5月31日現在 (単位:円)

区 分	2022年5月期	2023年5月期	当期増減額
1. 各固定資産等見返正味財産	1,527,205,669	2,315,689,730	788,484,061
建 物	135,152,104	118,933,852	△ 16,218,252
建物附属設備	4,534,759	4,832,284	297,525
工具器具備品	0	233,553	233,553
土 地	1,387,642,100	1,387,642,100	0
建設仮勘定	0	13,945,800	13,945,800
預り敷金積立金預金	21,646,526	21,434,741	△ 211,785
預り敷金	△ 21,769,820	△ 21,434,200	335,620
大規模修繕積立金預金	0	700,001,400	700,001,400
中長期積立金預金	0	90,100,200	90,100,200
2. 積立金	0	0	0
3. 次期繰越金	59,449,768	6,879,146	△ 52,570,622
合 計	1,586,655,437	2,322,568,876	735,913,439

⑭ その他重要な資産・負債明細表

ア 未収組合費明細表

2023年5月31日現在 (単位：円)

会計区分	科目	2022年5月末残高	2023年5月末残高	当期増減額	摘要
一般会計	組合費	0	0	0	6月～11月組合費
		19,950,570	143,070	△ 19,807,500	12月～5月組合費
	闘争資金	0	0	0	
		0	0	0	
合 計		19,950,570	143,070	△ 19,807,500	

イ 未収入金明細表

2023年5月31日現在 (単位：円)

会計区分	2022年5月末残高	2023年5月末残高	当期増減額	摘要
一般会計	18,629,338	4,000	△ 18,625,338	誤払いの旅費
財政安定化資金会計	0	15,000,000	15,000,000	兵庫県本部貸付金返済 一般会計繰入金
自治労役職員互助年金特別会計	1,191,850	254,400	△ 937,450	23年5月掛金、23年5月末脱退者一時金
自治労会館特別会計	435,229	37,950	△ 397,279	23年5月分以前の賃料・共益費等
合 計	20,256,417	15,296,350	△ 4,960,067	
会計間相殺貸借	△ 328,880	△ 15,000,000	△ 14,671,120	
合 計	19,927,537	296,350	△ 19,631,187	

ウ 未収収益（未収利息）明細表

2023年5月31日現在 (単位：円)

会計区分	種類	金額	未収利息	合 計
一般会計	有価証券（譲渡性預金）	950,000,000	65,260	65,260
	長期貸付金	0	0	
救援会計	有価証券（譲渡性預金）	300,000,000	26,958	26,958
財政安定化資金会計	有価証券（譲渡性預金）	1,900,000,000	127,727	127,727
自治労基金会計	大口定期預金	2,500,000,000	80,622	1,526,633
	有価証券（譲渡性預金）	6,580,000,000	374,230	
	投資有価証券（10年国債）	600,000,000	1,071,781	
公営競技評議会特別会計	有価証券（譲渡性預金）	53,000,000	2,962	2,962
合 計		12,883,000,000	1,749,540	1,749,540

(注) 投資有価証券（10年国債）の金額は額面です。

工 短期貸付金明細表

2023年5月31日現在 (単位：円)

会 計 区 分	2022年5月末残高	2023年5月末残高	当期増減額	摘 要
一般会計	0	250,000	250,000	
合 計	0	250,000	250,000	

才 前払金明細表

2023年5月31日現在 (単位：円)

会 計 区 分	2022年5月末残高	2023年5月末残高	当期増減額	摘 要
一般会計	5,057,360	4,799,810	△ 257,550	役員宿舎費6月分
合 計	5,057,360	4,799,810	△ 257,550	

力 立替金明細表

対象となる残高はありません。

キ 仮払金明細表

対象となる残高はありません。

ク 敷金・保証金明細表

対象となる残高はありません。

ケ 投資有価証券明細表

2023年5月31日現在 (単位：円)

会計種別	出資先	区分	2022年5月期	2023年5月期	増減額	摘要
一般会計	(株) 広報プレイス	株式	22,352,000	22,352,000	0	
	(株) 自治労サービス	株式	25,600,000	25,600,000	0	
	小計		47,952,000	47,952,000	0	
自治労基金会計	(株) 広報プレイス	株式	1,678,000	1,678,000	0	
	国債	債券	301,950,000	301,950,000	0	10年利付国債
	国債	債券	300,600,000	300,600,000	0	10年利付国債
	小計		604,228,000	604,228,000	0	
合計			652,180,000	652,180,000	0	

コ 出資金明細表

2023年5月31日現在 (単位：円)

会計種別	出資先	区分	2022年5月期	2023年5月期	増減額	摘要
自治労基金会計	東京都職員信用組合	出資金	5,000	5,000	0	
	中央労働金庫	出資金	175,600,000	200,000,000	24,400,000	
合計			175,605,000	200,005,000	24,400,000	

サ 長期貸付金明細表

2023年5月31日現在 (単位：円)

会計種別	2022年5月期	2023年5月期	増減額	摘要
一般会計	20,000,000	0	△ 20,000,000	兵庫県本部への貸付完済
	0	713,581	713,581	本部役職員普通貸付
小計	20,000,000	713,581	△ 19,286,419	
合計	20,000,000	713,581	△ 19,286,419	

※決算日から1年以内に返済を受ける予定の長期貸付金については、貸借対照表では、1年内回収予定長期貸付金として表示しています。

シ 役職員退職金引当金明細表（自治労役職員互助年金特別会計生保管理分）

計算基準日（2023年5月31日）現在における生保管理会社からの報告内容は次の通りです。

貸借対照表

（単位：円）

借方科目	金額	貸方科目	金額
年金資産	1,924,955,080	責任準備金	1,856,462,764
未収保険料	10,196	支払備金	151,247,752
過去勤務債務現在額	82,745,240	未精算・過収保険料	0
合計	2,007,710,516	合計	2,007,710,516

計算基準日（2023年5月31日）現在における年金制度の財政状況を示しています。

■説明

<借方科目>

- ・未収保険料……………当年度内にお払い込みいただく保険料のうち、決算日時点でお払い込みいただいていない付加保険料を除く保険料です。
- ・過去勤務債務現在額……………過去勤務債務の未償却残高です。

<貸方科目>

- ・責任準備金……………将来の給付見込額から将来の保険料収入の見込額を控除することにより計算される年金制度上必要な額で、協定書に定められた計算利率等の基礎率を用いて計算されます。ただし、保険契約上の年金給付に必要な見込額は、貸借対照表に記載した年金者責任準備金とは異なり、生保各社の一般勘定の予定利率に基づき計算されます。
- ・支払備金……………決算日現在未払いとなっている一時金等の合計額です。
- ・未精算・過収保険料……………保険料のうち翌年度に充当する保険料または計算期間内の異動によって発生した、翌年度に返還する保険料です。

ス 仮受金明細表

対象となる残高はありません。

セ 未払金明細表

2023年5月31日現在 (単位：円)

会計区分	2022年5月期	2023年5月期	増減額	摘要
一般会計	5,134,515	1,245,879	△ 3,888,636	未払交付金
	21,046,274	6,535,545	△ 14,510,729	人件費・事務費・その他
	92,501,553	56,637,534	△ 35,864,019	会議費・専門局費
	302,750	172,018	△ 130,732	危機管理対策費
	14,531,840	2,094,929	△ 12,436,911	旅費
	149,499,031	0	△ 149,499,031	離籍退任時補償金支給
	56,636,205	42,918,874	△ 13,717,331	離籍就任時補償金
	385,084	290,619	△ 94,465	渉外費
	0	15,000,000	15,000,000	兵庫県本部貸付金返済 財安会計繰出金
	151,938	5,429,386	5,277,448	法人住民税、消費税
小計	340,189,190	130,324,784	△ 209,864,406	
救 援 会 計	0	3,204		
自治労役職員 互助年金特別会計	996,800	0	△ 996,800	給付金
公営競技評議会 特別会計	380,580	0	△ 380,580	単組交付金、諸会議費
都市公共交通評議会 労組事業特別会計	4,089,020	431,140	△ 3,657,880	旅費、消費税
自治労会館 特別会計	12,022,188	8,987,299	△ 3,034,889	総合管理費、賃借料、営繕工事費、消費税
合計	357,677,778	139,746,427	△ 217,931,351	
会計間相殺貸借	△ 328,880	△ 15,000,000	△ 14,671,120	
総合計	357,348,898	124,746,427	△ 232,602,471	

ソ 未払費用明細表

2023年5月31日現在 (単位：円)

会計区分	2022年5月期	2023年5月期	増減額	摘要
一般会計	146,983,333	139,096,523	△ 7,886,810	夏季一時金、社会保険料等
合計	146,983,333	139,096,523	△ 7,886,810	
総合計	146,983,333	139,096,523	△ 7,886,810	

タ 預り金明細表

2023年5月31日現在 (単位：円)

会計区分	2022年5月期	2023年5月期	増減額	摘要
一般会計	4,796,234	1,312,516	△ 3,483,718	雇用保険料、育児休業取得者者の休業中諸経費
合計	4,796,234	1,312,516	△ 3,483,718	
総合計	4,796,234	1,312,516	△ 3,483,718	

チ 前受金明細表

2023年5月31日現在 (単位:円)

会計区分	2022年5月期	2023年5月期	増減額	摘要
自治労役職員 互助年金特別会計	8,300	8,300	0	2023年6月掛金(法律相談所)
	12,450	12,450	0	2023年6月掛金(自治総研)
	152,650	133,300	△ 19,350	2023年6月掛金(本部)
	2,150	2,150	0	2023年6月掛金(本部、出向者)
	0	4,300	4,300	2023年6月掛金(本部、育休者)
小計	175,550	160,500	△ 15,050	
自治労会館特別会計	4,042,310	4,035,050	△ 7,260	テナント賃料(5月以前入金済の6月分)
	1,759,850	1,773,424	13,574	共益費(5月以前入金済の6月分)
	261,800	261,800	0	駐車料(5月入金済の6月分)
小計	6,063,960	6,070,274	6,314	
合計	6,239,510	6,230,774	△ 8,736	

ツ 長期未払金明細表

対象となる残高はありません。

テ 会計間貸借明細表

ア～ツに記載された会計間の相殺を除き、対象となる残高はありません。

(3) 関係会社等の状況

① 関係会社等の状況

2023年3月31日現在

区 分		関 係 会 社
会 社 名		(株)自治労サービス
設 立 年 月 日		1983年7月1日
事 業 内 容		旅行業・出版販売業・生損保代理店業・IT事業
設 立 の 理 由		上記事業内容における自治労へのサービス提供
資 本 金		9,000万円
株 式 (出資) の状況	発行済み株式 (出資)総数	494株
	自治労本部の 持株(出資)数	434株
	自治労本部持株 (出資)比率(%)	87.85%
決 算 月 日		4月1日～3月31日
株 主 (出 資 者) 名		自治労本部 434株 (株)ジェイティービー 60株
役 員		代表取締役社長 田中浩二(自治労特別執行委員) 代表取締役専務 木村ひとみ(自治労本部書記次長) 取締役常務 川端邦彦(自治退事務局長) 取締役 高橋篤(自治労共済生協 副理事長) 取締役 中島信二(株)JTB法人営業担当マネージャー) 取締役 黒崎和夫(自治退会計) 監査役 小川純(秋田県本部委員長) 監査役 若松直美(福岡県本部副委員長)

② 関係会社等の決算概況

(単位：円)

資 産 ・ 負 債 ・ 純 資 産 の 状 況		
会 社 名		(株) 自治労サービス
科目/決算期		2023年3月31日
資産の部	流 動 資 産	515,138,137
	固 定 資 産	18,721,339
	繰 延 資 産	0
	資産の部合計	533,859,476
負債の部	流 動 負 債	52,112,010
	固 定 負 債	44,053,530
	負債の部合計	96,165,540
純資産の部	資 本 金	90,000,000
	資本剰余金及び利益剰余金	347,693,936
	純資産の部合計	437,693,936
負債及び純資産の部合計		533,859,476
損 益 の 状 況		
科目/決算期		2022年4月1日～2023年3月31日
売 上 高		515,215,997
売上総利益		172,201,843
営 業 損 益		14,350,938
経 常 損 益		14,412,511
税引前当期純損益		14,479,725
当期純損益		13,674,597
株 主 資 本 等 変 動 の 状 況		
純資産の部（前年同期残高）		424,019,339
当期変動額	当期純損益	13,674,597
純資産の部（当期残高）		437,693,936

③ 関係会社等に対する債権・債務

2022年6月1日～2023年5月31日 (単位：円)

関係会社名	債 権	債務（未払金）
(株) 自治労サービス	0	7,174,965
合 計	0	7,174,965

④ 関係会社等との取引の明細表

2022年6月1日～2023年5月31日 (単位：円)

関係会社名	収 入	支 出
(株) 自治労サービス	0	203,832,228
合 計	0	203,832,228

自治労働事業本部

2023年5月期 決算状況
(2023年5月31日現在)

I 自治労事業本部2023年5月期決算 財務および損益の概況

1. 財務の概況

事業本部会計は2022年12月に最終支払を終え、2023年5月末をもって事業を清算終了しました。残存資産911,125千円は同日付けで財政安定化資金会計に繰出し処理としました。

2. 損益の概況

当期剰余金は303,251千円となりました。当期剰余金、前期繰越剰余金、任意積立金取崩額、継続事業自己資本取崩額の合計額、911,125千円を財政安定化資金会計に繰出し処理しました。

Ⅱ 財務諸表関係

1. 貸借対照表

2023年5月31日現在

全日本自治団体労働組合事業本部

(単位：円)

科 目	金 額	科 目	金 額
(資 産 の 部)		(負 債 の 部)	
I 現金及び預金	0	I 共済契約準備金	0
1. 普通預金	0	1. 責任準備金	0
II 有価証券	0	責任準備金	0
1. 譲渡性預金	0	異常危険準備金	0
III その他資産	0	2. 移管諸経費支払準備金	0
1. その他の流動資産	0	負 債 合 計	0
		(純 資 産 の 部)	
		I 継続事業自己資本	0
		II 剰余金	0
		1. 任意積立金	0
		欠損金填補準備金	0
		2. 当期末処分剰余金	0
		純 資 産 合 計	0
資 産 合 計	0	負 債 及 び 純 資 産 合 計	0

2. 損益計算書

自 2022年6月1日
至 2023年5月31日

全日本自治団体労働組合事業本部

(単位：円)

	科 目	金 額		科 目	金 額
経 常 損 益	経 常 収 益	307,137,362	経 常 損 益	Ⅱ 事業経費	440
	Ⅰ 共済契約準備金戻入額	307,104,795		1. 物件費	440
	1. 責任準備金戻入額	3,936,576	特 別 損 益	経 常 剰 余 金	303,239,322
	2. 異常危険準備金戻入額	179,810,272		特 別 利 益	13,324
	3. 移管諸経費支払準備金戻入額	123,357,947		1. その他特別利益	13,324
	Ⅱ 資産運用収益	32,567		特 別 損 失	1,000
	1. 利息及び配当金等収益	32,567		1. その他特別損失	1,000
	経 常 費 用	3,898,040		当 期 剰 余 金	303,251,646
	Ⅰ 共済金等支払額	3,897,600		前 期 繰 越 剰 余 金	229,665
	1. 支払年金	3,897,600		任 意 積 立 金 取 崩 額	4,476,490
			継 続 事 業 自 己 資 本 取 崩 額	603,168,089	
			財 政 安 定 化 資 金 会 計 繰 出 金	△ 911,125,890	
			当 期 未 処 分 剰 余 金	0	

注 記 事 項

(1) 重要な会計方針に係る事項

- ① 消費税等の会計処理
税込み方式によっております。
- ② 重要な後発事象
特記すべき事象はありません。

(2) 貸借対照表の注記事項

- ① 担保資産
担保に供している資産はありません。
- ② 保証債務等
保証債務等はありません。

(3) 損益計算書の注記事項

- ① 共済契約準備金戻入額および繰入額の表示方法
共済契約準備金戻入額および繰入額については、戻入額および繰入額を相殺し、その差額を共済契約準備金戻入額または繰入額として表示しております。
- ② 決算書類関係等は、職員団体等に対する法人格の付与に関する法律第5条第3号の規定に従い、組合が組合員に対して会計報告を行うため、労働組会计基準および厚生事業規則に準拠して作成されており、したがって、それ以外の目的には適合しないことがあります。

3. 附属明細書

(1) 純資産の状況

① 純資産の増減

(単位：円)

区 分	期首残高	当期増加額	当期減少額	期末残高
継続事業自己資本	603,168,089	0	603,168,089	0
欠損金填補準備金	4,476,490	0	4,476,490	0
当期末処分剰余金	229,665	59,701	289,366	0
合 計	607,874,244	59,701	607,933,945	0

(2) 事業経費の明細

(単位：円)

勘定科目	期末残高
物件費計	440
委託料	440
消耗品費	0
事業経費合計	440

(3) 主な勘定科目明細表

① 現金預金明細表

(単位：円)

区 分	期首残高	期末残高	当期増減額
普通預金	114,928,943	0	△ 114,928,943
合 計	114,928,943	0	△ 114,928,943

② 有価証券明細表

(単位：円)

区 分	期首残高	期末残高	当期増減額
譲渡性預金	800,000,000	0	△ 800,000,000
合 計	800,000,000	0	△ 800,000,000

③ その他資産明細表

(単位：円)

区 分	期首残高	期末残高	当期増減額
その他の流動資産	50,096	0	△ 50,096
合 計	50,096	0	△ 50,096

④ 共済契約準備金明細表

(単位：円)

区 分		定期共済	長期・終身共済	学資共済	総 合 計
支 払 備 金	期首	0	0	0	0
	期末	0	0	0	0
責 任 準 備 金	期首	123,746,848	0	60,000,000	183,746,848
	期末	0	0	0	0
責 任 準 備 金	期首	3,936,576	0	0	3,936,576
	期末	0	0	0	0
異 常 危 険 準 備 金	期首	119,810,272	0	60,000,000	179,810,272
	期末	0	0	0	0
移管諸経費 支払準備金	期首	0	84,849,013	38,508,934	123,357,947
	期末	0	0	0	0
合 計	期首	123,746,848	84,849,013	98,508,934	307,104,795
	期末	0	0	0	0

i 定期共済事業

(単位：円)

区 分		団生年金特約	退職者生命共済	合 計
支 払 備 金	期首	0	0	0
	期末	0	0	0
責 任 準 備 金	期首	99,936,576	23,810,272	123,746,848
	期末	0	0	0
責 任 準 備 金	期首	3,936,576	0	3,936,576
	期末	0	0	0
異 常 危 険 準 備 金	期首	96,000,000	23,810,272	119,810,272
	期末	0	0	0
移管諸経費 支払準備金	期首	0	0	0
	期末	0	0	0
合 計	期首	99,936,576	23,810,272	123,746,848
	期末	0	0	0

ii 長共・終身共済事業

(単位：円)

区 分		長共開始後	終身生命共済	合 計
支 払 備 金	期首	0	0	0
	期末	0	0	0
責 任 準 備 金	期首	0	0	0
	期末	0	0	0
責 任 準 備 金	期首	0	0	0
	期末	0	0	0
異 常 危 険 準 備 金	期首	0	0	0
	期末	0	0	0
移管諸経費 支払準備金	期首	77,643,255	7,205,758	84,849,013
	期末	0	0	0
合 計	期首	77,643,255	7,205,758	84,849,013
	期末	0	0	0

iii 学資共済事業

(単位：円)

区 分		学資払込期間	学資生命保障特約	合 計
支 払 備 金	期首	0	0	0
	期末	0	0	0
責 任 準 備 金	期首	0	60,000,000	60,000,000
	期末	0	0	0
責 任 準 備 金	期首	0	0	0
	期末	0	0	0
異 常 危 険 準 備 金	期首	0	60,000,000	60,000,000
	期末	0	0	0
移管諸経費 支払準備金	期首	38,508,934	0	38,508,934
	期末	0	0	0
合 計	期首	38,508,934	60,000,000	98,508,934
	期末	0	0	0

Ⅲ 負債・資本の視点からの財務健全性指標の状況

1. 共済契約準備金の積立状況（現時点で予測される合理的なリスクを担保するもの）

（単位：千円）

	2022年5月末	2023年5月末
支払備金	0	0
うちIBNR備金	0	0
責任準備金	3,936	0
移管諸経費支払準備金	123,357	0

2. 自己資本の状況（合理的なリスクを超えるリスクを担保するもの）

（単位：千円）

	2022年5月末	2023年5月末
純資産の部	607,874	0
異常危険準備金	179,810	0
計 ①	787,684	0
総資産 ②	914,979	0
自己資本比率 ①／②	86.09%	0
運用資産含み損益 (時価評価後のため)	0.00	0.00

自 治 労 総 合

自治労総合貸借対照表

2023年5月31日現在

(単位：円)

科 目	金 額	科 目	金 額
I 資産の部	20,188,328,843	II 負債の部	3,831,902,318
1. 流動資産	13,348,963,982	1. 流動負債	422,633,992
普通預金	2,008,360,458	仮受金	0
定期預金	2,500,000,000	未払金	124,746,427
未収組合費	143,070	未払費用	139,096,523
未収入金	296,350	預り金	1,312,516
未収純保険料	10,196	前受金	6,230,774
未収収益	1,749,540	支払備金	151,247,752
短期貸付金	250,000	過収保険料	0
前払金	4,799,810	2. 固定負債	3,409,268,326
立替金	0	役職員退職金引当金	2,372,627,710
仮払金	0	離籍退任時補償引当金	961,581,416
有価証券	8,833,000,000	顧問弁護士退任功労金引当金	53,625,000
1年内回収予定長期貸付金	354,558	預り敷金	21,434,200
その他の流動資産	0	3. 共済負債	0
貸倒引当金	0	共済契約準備金	0
2. 固定資産	6,839,364,861		
(1) 有形固定資産	1,543,709,903		
建物	118,933,852		
建物附属設備	6,719,346		
車両運搬具	1		
工具器具備品	16,468,804		
土地	1,387,642,100		
建設仮勘定	13,945,800		
(2) 無形固定資産	28,873,981		
ソフトウェア	28,873,981		
(3) 投資その他の資産	5,266,780,977		
敷金	0		
投資有価証券	652,180,000		
出資金	200,005,000		
年金資産	1,924,955,080		
役員退職金積立金預金	538,207,766		
離籍退任時補償金積立金預金	1,067,957,361		
顧問弁護士退任功労金積立金預金	56,700,000		
災害カンパ等積立金預金	14,880,406		
預り敷金積立金	21,434,741		
大規模修繕積立金預金	700,001,400		
中長期積立金預金	90,100,200		
長期貸付金	359,023		
貸倒引当金	0		
資産の部 合計	20,188,328,843	III 正味財産の部	16,356,426,525
		1. 各固定資産等見返正味財産	941,169,219
		2. 積立金	2,489,281,874
		3. 共済事業資本	0
		継続事業自己資本	0
		欠損金填補準備金	0
		当期末処理剰余金	0
		(うち当期剰余金)	0
		4. 次期繰越金	12,925,975,432
		負債・正味財産の部 合計	20,188,328,843

自治労総合貸借対照表注記事項

1. 目的

自治労本部会計（※）および自治労事業本部会計における貸借対照表を合算することにより、労働組合活動と労働組合における共済事業活動を合わせた自治労本部が行う活動全体の財政状態を正確に把握し開示することを目的とします。

※ 一般会計、救援会計、財政安定化資金会計、自治労基金会計、カンパ会計、自治労役職員互助年金特別会計、公営競技評議会特別会計、都市公共交通評議会労組事業特別会計、自治労会館特別会計をいう。

2. 表示方法

- ① 自治労本部会計の総合貸借対照表と、自治労事業本部会計の貸借対照表を合算しています。
- ② 資産の部については、「流動資産」・「固定資産」に区分しています。この区分にあたっては、資産特性を考慮し、1年基準で「流動資産」と「固定資産」に区分するとともに、共済事業における運用資産を「共済資産」としています。
- ③ 負債の部については、「流動負債」・「固定負債」・「共済負債」に区分しています。この区分にあたっては、負債特性を考慮し、1年基準で、「流動負債」と「固定負債」に区分するとともに、共済事業における固有の負債を「共済負債」としています。
- ④ 正味財産については、自治労本部会計における正味財産の部と自治労事業本部会計における純資産の部を合算して表示しています。すなわち、自治労本部会計における「各固定資産等見返正味財産」、「次期繰越金」ならびに特定目的の拘束財産を表す「積立金」と、自治労事業本部会計における共済事業資本として、「継続事業自己資本」・「欠損金填補準備金」・「当期未処分剰余金」とに区分しています。

監查報告書

独立監査人の監査報告書

2023年7月26日

全日本自治団体労働組合

中央執行委員長 川本 淳 殿

清陽監査法人

東京都港区

指定社員
業務執行社員

公認会計士



指定社員
業務執行社員

公認会計士



監査意見

当監査法人は、職員団体等に対する法人格の付与に関する法律第5条第3号の規定に基づく監査証明を行うため、全日本自治団体労働組合の2023年度（2022年6月1日から2023年5月31日まで）の一般会計及び特別会計（救援会計、財政安定化資金会計、自治労基金会計、カンパ会計、自治労役職員互助年金特別会計、公営競技評議会特別会計、都市公共交通評議会労組事業特別会計及び自治労会館特別会計）に関する計算書類、すなわち、収支計算書兼予算実績比較表（執行額の部分に限る。）、貸借対照表、注記事項及び附属明細表（関係会社等の状況を除く。）並びに自治労事業本部会計の決算関係書類、すなわち貸借対照表、損益計算書、注記事項及び附属明細書（以下これらの監査の対象書類を「決算関係書類等」という。）について監査を行った。

当監査法人は、上記の計算書類が、全ての重要な点において、労働組会计基準に準拠して作成されているものと認める。

当監査法人は、上記の決算関係書類等が、全ての重要な点において、労働組会计基準及び厚生事業規則に準拠して作成されているものと認める。

監査意見の根拠

当監査法人は、我が国において一般に公正妥当と認められる監査の基準に準拠して監査を行った。監査の基準における当監査法人の責任は、「計算書類及び決算関係書類等の監査における監査人の責任」に記載されている。当監査法人は、我が国における職業倫理に関する規定に従って、組合から独立しており、また、監査人としてのその他の倫理上の責任を果たしている。当監査法人は、意見表明の基礎となる十分かつ適切な監査証拠を入手したと判断している。

強調事項・計算書類作成の基礎

注記事項(3)その他重要な事項に記載されているとおり、計算書類及び決算関係書類等は、職員団体等に対する法人格の付与に関する法律第5条第3号の規定に従い、組合が組合員に対して会計報告を行うため、労働組会计基準及び厚生事業規則に準拠して作成されており、したがって、それ以外の目的には適合しないことがある。当該事項は、当監査法人の意見に影響を及ぼすものではない。

その他の記載内容

その他の記載内容は、決算報告書及び附属明細書に含まれる情報のうち、計算書類及び決算関係書類等並びにその監査報告書以外の情報である。代表者の責任は、その他の記載内容を作成し開示することにある。

当監査法人の計算書類及び決算関係書類等に対する監査意見の対象にはその他の記載内容は含まれておらず、当監査法人はその他の記載内容に対して意見を表明するものではない。

計算書類及び決算関係書類等の監査における当監査法人の責任は、その他の記載内容を通読し、通読の過程において、その他の記載内容と計算書類及び決算関係書類等又は当監査法人が監査の過程で得た知識との間に重要な相違があるかどうか検討すること、また、そのような重要な相違以外にその他の記載内容に重要な誤りの兆候があるかどうか注意を払うことにある。

当監査法人は、実施した作業に基づき、その他の記載内容に重要な誤りがあると判断した場合には、その事実

を報告することが求められている。

その他の記載内容に関して、当監査法人が報告すべき事項はない。

計算書類及び決算関係書類等に対する代表者の責任

代表者の責任は、労働組会计基準に準拠して計算書類を作成すること並びに労働組会计基準及び厚生事業規則に準拠して決算関係書類等を作成することにある。これには、不正又は誤謬による重要な虚偽表示のない計算書類及び決算関係書類等を作成するために代表者が必要と判断した内部統制を整備及び運用することが含まれる。

計算書類及び決算関係書類等を作成するに当たり、代表者は、継続組合の前提に基づき計算書類及び決算関係書類等を作成することが適切であるかどうかを評価し、継続組合に関する事項を開示する必要がある場合には当該事項を開示する責任がある。

計算書類及び決算関係書類等の監査における監査人の責任

監査人の責任は、監査人が実施した監査に基づいて、全体としての計算書類及び決算関係書類等に不正又は誤謬による重要な虚偽表示がないかどうかについて合理的な保証を得て、監査報告書において独立の立場から計算書類及び決算関係書類等に対する意見を表明することにある。虚偽表示は、不正又は誤謬により発生する可能性があり、個別に又は集計すると、計算書類及び決算関係書類等の利用者の意思決定に影響を与えると合理的に見込まれる場合に、重要性があると判断される。

監査人は、我が国において一般に公正妥当と認められる監査の基準に従って、監査の過程を通じて、職業的専門家としての判断を行い、職業的懐疑心を保持して以下を実施する。

- ・ 不正又は誤謬による重要な虚偽表示リスクを識別し、評価する。また、重要な虚偽表示リスクに対応した監査手続を立案し、実施する。監査手続の選択及び適用は監査人の判断による。さらに、意見表明の基礎となる十分かつ適切な監査証拠を入手する。
- ・ 計算書類及び決算関係書類等の監査の目的は、内部統制の有効性について意見表明するためのものではないが、監査人は、リスク評価の実施に際して、状況に応じた適切な監査手続を立案するために、監査に関連する内部統制を検討する。
- ・ 代表者が採用した会計方針及びその適用方法の適切性、並びに代表者によって行われた会計上の見積りの合理性及び関連する注記事項の妥当性を評価する。
- ・ 代表者が継続組合を前提として計算書類及び決算関係書類等を作成することが適切であるかどうか、また、入手した監査証拠に基づき、継続組合の前提に重要な疑義を生じさせるような事象又は状況に関して重要な不確実性が認められるかどうか結論付ける。継続組合の前提に関する重要な不確実性が認められる場合は、監査報告書において計算書類及び決算関係書類等の注記事項に注意を喚起すること、又は重要な不確実性に関する計算書類及び決算関係書類等の注記事項が適切でない場合は、計算書類及び決算関係書類等に対して除外事項付意見を表明することが求められている。監査人の結論は、監査報告書日までに入手した監査証拠に基づいているが、将来の事象や状況により、組合は継続組合として存続できなくなる可能性がある。
- ・ 計算書類の表示並びに注記事項が労働組会计基準に、また決算関係書類等の表示並びに注記事項が労働組会计基準及び厚生事業規則に準拠しているかどうかを評価する。

監査人は、代表者に対して、計画した監査の範囲とその実施時期、監査の実施過程で識別した内部統制の重要な不備を含む監査上の重要な発見事項、及び監査の基準で求められているその他の事項について報告を行う。

利害関係

組合と当監査法人又は業務執行社員との間には、公認会計士法の規定により記載すべき利害関係はない。

以上

2023年7月27日

全日本自治団体労働組合

中央執行委員長 川本 淳 様

全日本自治団体労働組合監査委員会

監査委員長 千歳 益彦

監査委員 小川 純

監査委員 伊藤 裕彰

監査委員 加藤 康夫

監査委員 榎本 康仁

監査委員 若松 直美



監査報告書の提出について

私たち監査委員は、2023年7月26～27日、自治労会館2階B会議室において自治労規約第33条第7項および第48条の2第1項に基づき、自治労本部2023年度決算監査を行いましたので、自治労規約第48条の2第2項および監査規程第11条第1項に基づき、別紙のとおり監査報告書を提出します。

監 査 報 告 書

私たち監査委員は、2022年6月1日から2023年5月31日までの執行部役員の職務の執行を監査いたしました。その方法及び結果につき以下のとおり報告いたします。

1. 監査の方法及びその内容

- (1) 監査委員会において監査の方針、職務の分担等を定め、執行部役員および書記と意思疎通をはかり、情報の収集に努めました。また、中央執行委員会その他重要な会議に出席し、執行部役員および書記からその職務の執行状況について報告を受け、必要に応じて説明を求め、重要な決裁書類等を閲覧し、自治労本部の業務および財産の状況を調査いたしました。関係団体・会社については、関係団体等の役員と意思疎通および情報の交換をはかり、必要に応じて説明を求めました。以上の方法に基づき、当該期間に係る業務報告書およびその附属明細書について検討いたしました。
- (2) さらに、主として会計帳簿またはこれに関する資料の調査を行い、当該期間に係る決算関係書類（収支計算書、貸借対照表）およびその附属明細書について検討いたしました。

2. 監査の結果

(1) 業務報告等の監査結果

- ① 中央執行委員会は規約第24条に基づき、大会、中央委員会で決定された事項を適切に執行しているものと認めます。
- ② 執行部役員の職務執行に関する不正の行為または法令もしくは規約に違反する重大な事実は認められません。

(2) 決算関係書類およびその附属明細書の監査結果

- ① 会計報告書は、自治労本部の財産および損益の状況をすべての重要な点において適正に表示しているものと認めます。
- ② 組合費および闘争資金の納入状況は会計報告書のとおりであり、予算執行は、概ね良好であることを確認しました。
- ③ 財産および備品については、帳簿、証書類と一致しており、良好に管理されていることを確認しました。
- ④ 会計処理については、会計規則等に基づき適正に処理されているものと認めます。


3. 意見


- (1) 産別自治労の組織強化・拡大にむけ、新規採用者や、定年延長を踏まえた再任用者対策を強めるとともに、会計年度任用職員をはじめ、臨時・非常勤等職員の組織化、未加入者対策等について各県本部・単組との連携強化に努めてください。
- (2) 第5次組織強化・拡大のための推進計画の総括を踏まえ、単組の日常活動の活性化や組合員との信頼関係の構築をはかり、今後の組織強化につなげてください。
- (3) 引き続き本部財政の抜本改革を進めると同時に、自治労運動・事業等を総合的に見直す「産別組織の総合的改革」を推し進めてください。

2023年7月27日


全日本自治団体労働組合監査委員会


監査委員長 千歳 益彦 

監査委員 小川 純 

監査委員 伊藤 裕彰 

監査委員 加藤 康夫 

監査委員 榎本 康仁 

監査委員 若松 直美 

2023年7月27日

全日本自治団体労働組合

中央執行委員長 川本 淳 様

全日本自治団体労働組合監査委員会

監査委員長 千歳 益彦



監査委員 小川 純



監査委員 伊藤 裕彰



監査委員 加藤 康夫



監査委員 榎本 康仁



監査委員 若松 直美



2023年度事業本部決算監査報告

私たち監査委員は、厚生事業規則第18条第1項に基づき自治労事業本部2023年度決算監査を行いましたので、厚生事業規則第18条第3項に基づき、下記のとおり報告します。

記

1. 監査実施日及び対象期間

- (1) 実施日 2023年7月26～27日
- (2) 対象期間 2022年6月1日～2023年5月31日

2. 監査対象資料

貸借対照表、損益計算書、事業本部事業経費、元帳、その他会計書類、預金残高証明書、契約書類、その他関係書類。

3. 資産等の状況

- (1) 資産合計(2023年5月31日現在) 0円
- (2) 経常費用 3,898,040円

うち共済金等支払額	3,897,600 円
(3) 当期末処分剰余金	0 円

4. 意見

- (1) 決算書は正確であると認めます。
- (2) 財産管理は、適正であり、現金および預貯金等は相違ないことを確認しました。

以上

じちろう

ネット

自治労 HP
フェイスブック
ツイッターも
続々更新中!

じちろうネット
の紹介動画は
コチラ↓



自治労情報にいつでもアクセス可能!

『じちろうネット』では、自治労本部が作成した
集会、セミナー、方針にかかる資料などを掲載しています。
また教宣用の素材提供なども行っています。

お申し込みは県本部まで!

