

自治労共済推進本部の実績報告

【データ断面について】

項目	データ断面	備考
受入共済掛金	2024年6月末	
予定付加掛金	2024年7月末	
保有口数	2024年7月末	
新契約・ 保有契約件数	生命系(※1)	2024年8月末
	損害系(※2)	2024年7月末

(※1) 生命系とは以下の共済種目をいう。

「総合(慶弔)共済」「団体生命共済」「長期共済」「税制適格年金」「こども保障満期金付タイプ」

(※2) 損害系とは以下の共済種目をいう。

「マイカー共済」「自賠責共済」「火災共済」「自然災害共済」

共済事業の実績(全国)

(単位:千円・口・件)

共済制度 (単位:千円・口・件)	24年7月実績 (掛金は6月実績)	事業目標に対する到達率		前年同期に対する増減			評価	
		24年度目標	到達率	前年同期	増減	増減率		
総合共済	件数	785,573	754,951	104.05%	794,047	△8,474	98.93%	△
	口数	1,580,038	1,542,000	102.46%	1,598,072	△18,034	98.87%	△
	掛金	193,482	2,314,044	8.36%	195,930	△2,448	98.75%	△
	付加	15,473	91,372	16.93%	15,651	△178	98.86%	△
	新契約	12,416	36,238	34.26%	12,968	△552	95.74%	△
団体生命共済	件数	296,623	277,396	106.93%	300,587	△3,964	98.68%	△
	口数	123,515,385	118,730,109	104.03%	125,185,058	△1,669,673	98.66%	△
	掛金	1,329,706	16,635,981	7.99%	1,366,231	△36,526	97.32%	×
	付加	658,715	3,870,735	17.01%	668,583	△9,868	98.52%	△
	新契約	3,685	12,441	29.61%	3,824	△139	96.36%	△
マイカー共済	件数	369,766	371,954	99.41%	363,217	6,549	101.80%	△
	口数	98,402,150	98,346,193	100.05%	96,309,713	2,092,437	102.17%	○
	掛金	892,210	13,124,508	6.79%	1,186,109	△293,900	75.22%	×
	付加	725,851	4,123,543	17.60%	708,886	16,965	102.39%	○
	新契約	4,206	22,166	18.97%	3,776	430	111.38%	○
自賠責共済	件数	23,932	25,623	93.40%	24,072	△140	99.41%	×
	口数	3,592,350	3,600,000	99.78%	3,615,000	△22,650	99.37%	×
	掛金	6,640	38,571	17.21%	6,450	190	102.94%	○
	付加	5,038	35,800	14.07%	4,881	158	103.23%	△
	新契約	1,799	12,824	14.02%	1,885	△86	95.43%	×
その他	件数	997,790	957,625	104.19%	994,556	3,234	100.32%	○
	口数	50,867,725	50,619,438	100.49%	51,885,598	△1,017,874	98.03%	△
	掛金	1,577,758	24,486,859	6.44%	2,480,349	△902,591	63.61%	×
	付加	310,954	1,868,550	16.64%	315,339	△4,386	98.60%	×
	新契約	9,496	62,617	15.16%	9,476	20	100.21%	△
合計	件数	2,473,684	2,387,549	103.60%	2,476,479	△2,795	99.88%	△
	口数	277,957,647	272,837,740	101.87%	278,593,441	△635,794	99.77%	△
	掛金	3,999,795	56,599,963	7.06%	5,235,069	△1,235,274	76.40%	×
	付加	1,716,031	9,990,000	17.17%	1,713,340	2,691	100.15%	○
	新契約	31,602	146,286	21.60%	31,929	△327	98.97%	△

※じちろう退職者団体生命共済の件数、新契約は、その他に含む。(同)口数、掛金、付加は、団体生命共済に含む。

※車両損害補償の件数、新契約は、その他に含む。(同)口数、掛金、付加は、マイカー共済に含む。

目 次

I	共済事業の実績	1
1	自治労共済本部の全体概況	1
	(1) 受入共済掛金	1
	(2) 予定付加掛金	2
	(3) 保有契約（件数・口数）	3
	(4) 新契約（年度累計件数）	4
	(5) 2023 年度実績の進捗率を指標とした目標達成状況	5
2	共済制度別の実績	6
	(1) 総合（慶弔）共済	6
	(2) 団体生命共済	8
	【参考資料】自治労「新たな共済推進方針」に基づく団体生命共済 2026 年度 保有目標の進捗状況	11
	(3) マイカー共済	12
	(4) 自賠償共済	14
	(5) 火災共済	15
	(6) 自然災害共済	16
	(7) 長期共済と税制適格年金	17
	(8) こども保障満期金付タイプ	18
	(9) 交通災害共済	19
II	県支部別の実績	20
1	財務	20
	(1) 受入共済掛金・予定付加掛金・口数（制度別）	20
	(2) 予定付加掛金（推進本部別）	21
2	総口数実績	22
	(1) 全種目総口数と予定付加掛金（県支部別）	22
	(2) 口数（制度・県支部別）	23
3	目標と実績	24
	(1) 保有契約件数の目標と実績（制度・県支部別）	24
	(2) 新契約件数の目標と実績（制度・県支部別）	26
4	主要共済	28
	(1) 団体生命共済 保有契約の件数と口数（県支部別）	28
	(2) マイカー共済 保有契約の件数と口数（県支部別）	29
	(3) 団体生命共済 新契約件数の直近 2 年推移	30
	(4) マイカー共済 新契約件数の直近 2 年推移	31
5	共済制度別過去 2 年実績	32
	(1) 保有契約件数の過去 2 年推移（制度・県支部別）	32
	(2) 新契約件数の過去 2 年推移（制度・県支部別）	34
6	2024 年度・じちろうマイカー共済見積り進捗状況	36
7	若年層型 保有件数実績・新契約件数	37
8	退職者団体生命共済・退職後共済	38
9	団体生命共済統柄別保有件数とこども満期	39
10	火災共済・自然災害共済の保有件数と付帯率	40
11	住みいる共済 無保障者をなくす取り組み状況	41
12	その他関連事業の実績	42
13	新規生協組合員の取り組み状況	43
14	共済推進活動の状況	44
	【参考資料】自治労本部 2024 新採加入状況調査	47

I 共済事業の実績

1 自治労共済本部の全体概況

(事業目標設定基準)

自治労共済推進本部は、こくみん共済coop<全労済>役員会の設定方針にそって、2024年度の事業目標を「2023年度予定付加掛金収入実績の△2.72% (9,990,000千円)」と設定した。

なお、組合員利益のさらなる拡大のため、事業目標とは別に2023年度予定付加掛金収入実績(10,269,401千円)の維持・拡大をめざすことを第14回組合員代表者会議で確認している。

(実績の概況)

2024年6月末の受入共済掛金は、目標未達かつ前年同期を下回った。

2024年7月末の予定付加掛金は、目標到達かつ前年同期を上回った。

2024年7月末の保有件数は、目標に到達したが、前年同期を下回った。

2024年7月末の口数は、目標に到達したが、前年同期を下回った。

2024年7月末の新契約件数は目標に到達したが、前年同期を下回った。

(1) 受入共済掛金(2024年6月末(更新))

①概況

受入共済掛金は、全種目合計で3,999,795千円、前年度比△1,235,274千円、目標到達率は7.06%であり、目標(8.33%)に到達していない。

②分析

団体生命共済が前年度比△36,526千円、目標到達率7.99%、マイカー共済が、前年度比△293,900千円、目標到達率6.79%、長期系の新団体年金共済(長期共済・税制適格年金・退職後共済年金(本人)が前年度比△892,530千円、目標到達率6.08%、個人長期共済(退職後共済定期医療・定期遺族など)が前年度比△14,565千円、目標到達率8.41%(P20参照)となった。

(単位：千円)

共済制度	目標	実績	到達率	前年同期	前年比	評価
団体生命共済	16,635,981	1,329,706	7.99%	1,366,231	△ 36,526	×
		33.24%			97.32%	
長期系	21,068,719	1,318,449	6.25%	2,225,140	△ 906,691	×
		32.96%			59.25%	
マイカー共済	13,124,508	892,210	6.79%	1,186,109	△ 293,900	×
		22.31%			75.22%	
その他	5,770,755	459,430	7.96%	457,588	1,842	△
		11.49%			100.40%	
合計	56,599,963	3,999,795	7.06%	5,235,069	△ 1,235,274	×
		100.00%			76.40%	

※実績：上段(実績)、下段(占有率)

※前年比：上段(実績-前年同期)、下段(実績/前年同期)

※評価

目標到達

< 8.33% 以上で目標到達 >

○=目標到達・前年比増、△=目標未達・前年比増、目標到達・前年比減、×=目標未達・前年比減

※じちろう退職者団体生命共済の受入共済掛金は、団体生命共済に含む。

※長期系：長期共済、税制適格年金、親子共済、退職後共済、こども保障満期金付きタイプ、介護保障、シンプルパックの合計。

※その他：総合共済、自賠償共済、火災共済、自然災害共済、交通災害共済の合計。

(2) 予定付加掛金 (2024年7月末 (更新))

①概況

予定付加掛金は、全種目合計で1,716,031千円、前年同期比+2,691千円、目標到達率は17.17%であり、目標(16.67%)に到達している。

②分析

マイカー共済の予定付加掛金が前年同期比+16,965千円となったものの、団体生命共済の予定付加掛金が前年同期比△9,868千円、その他の予定付加掛金が前年同期比△4,406千円となっている。

(単位：千円)

共済制度	目標	実績	到達率	前年同期	前年比	評価
団体生命共済	3,870,735	658,715	17.01%	668,583	△ 9,868	△
		38.39%			98.52%	
マイカー共済	4,123,543	725,851	17.60%	708,886	16,965	○
		42.30%			102.39%	
その他	1,995,722	331,465	16.60%	335,871	△ 4,406	×
		19.32%			98.68%	
合計	9,990,000	1,716,031	17.17%	1,713,340	2,691	○
		100.00%			100.15%	

※実績：上段（実績）、下段（占有率）

※前年比：上段（実績-前年同期）、下段（実績/前年同期）

※評価

目標到達

< 16.67% 以上で目標到達 >

○＝目標到達・前年比増

△＝目標未達・前年比増、目標到達・前年比減

×＝目標未達・前年比減

※ じちろう退職者団体生命共済の予定付加掛金は、団体生命共済に含む。

※ その他：総合共済、自賠責共済、火災共済、自然災害共済、長期共済、税制適格年金、親子共済、退職後共済、交通災害共済、こども保障満期金付きタイプ、介護保障、シンプルパックの合計。

参考：事業推進方針 2023年度の予定付加掛金実績に対する到達状況

(単位：千円)

2023年度実績	実績	到達率	状況
10,269,401	1,716,031	16.71%	○

(3) 保有契約（件数・口数）（2024年7月末（更新））

①概況

保有件数は、全種目合計で2,473,684件、前年同期比△2,795件、目標到達率は103.60%であり目標(100%)に到達している。口数は、全種目合計で277,957,647口、前年同期比△635,794口、目標到達率は101.87%となり目標(100%)に到達している。

②分析

保有件数の減少が大きい共済種目は、総合共済(同△8,474件)、交通災害共済(対前年比△4,745件)、火災共済(同△5,077件)、長期共済(同△4,261件)、団体生命共済(同△3,964件)である。

団体生命共済の口数は、前年同期比△1,669,673口である。

共済制度		目標	実績	到達率	前年同期	前年比	評価
総合共済	件	754,951	785,573	104.05%	794,047	△ 8,474 98.93%	△
	口	1,542,000	1,580,038	102.46%	1,598,072	△ 18,034 98.87%	△
団体生命共済	件	277,396	296,623	106.93%	300,587	△ 3,964 98.68%	△
	口	118,730,109	123,515,385	104.03%	125,185,058	△ 1,669,673 98.66%	△
じちろう退団	件	22,052	16,249	73.68%	10,756	5,493 151.06%	△
マイカー共済	件	371,954	369,766	99.41%	363,217	6,549 101.80%	△
	口	98,346,193	98,402,150	100.05%	96,309,713	2,092,437 102.17%	○
車両損害補償	件	219,182	210,209	95.90%	198,418	11,791 105.94%	△
自賠責共済	件	25,623	23,932	93.40%	24,072	△ 140 99.41%	×
	口	3,600,000	3,592,350	99.78%	3,615,000	△ 22,650 99.37%	×
火災共済	件	175,447	178,967	102.00%	184,044	△ 5,077 97.24%	△
	口	26,450,926	26,550,831	100.37%	27,022,076	△ 471,245 98.25%	△
自然災害共済	件	124,395	125,816	101.14%	127,913	△ 2,097 98.36%	△
	口	16,758,223	16,877,404	100.71%	17,007,264	△ 129,861 99.23%	△
長期共済	件	159,169	169,083	106.22%	173,344	△ 4,261 97.54%	△
税制適格年金	件	54,960	52,604	95.71%	50,778	1,826 103.59%	△
子ども満期	件	3,642	2,931	80.47%	2,624	307 111.69%	△
長期系共済	口	4,505,012	4,479,743	99.43%	4,886,088	△ 406,345 91.68%	×
交通災害共済	件	198,492	241,890	121.86%	246,635	△ 4,745 98.07%	△
	口	2,905,277	2,959,747	101.87%	2,970,170	△ 10,423 99.64%	△
介護保障	件	286	41	14.33%	44	△ 3 93.18%	×
合計	件	2,387,549	2,473,684	103.60%	2,476,479	△ 2,795 99.88%	△
	口	272,837,740	277,957,647	101.87%	278,593,441	△ 635,794 99.77%	△

※じちろう退団の口数は、団体生命共済を含む。

※長期系共済はこくみん共済coop<全労済>公式値より引用。個人長期共済(親子、退職後共済定期医療・遺族、子ども満期、シンプル)、個人年金共済(退職後共済年金・配偶者)、新団体年金共済(長期共済、税適、退職後共済年金・本人)、終身共済(退職後共済終身医療・遺族、介護保障、シンプル)の合計口数。

※評価

目標到達 < 100.00% 以上で目標到達 >

○=目標到達・前年比増、△=目標未達・前年比増、目標到達・前年比減、×=目標未達・前年比減

(4) 新契約（年度累計件数）（2024年7月末（更新））

①概況

新契約件数は、全種目合計で31,602件、前年同期比△327件、目標到達率は21.60%であり、目標(16.67%)に到達している。

②分析

総合共済、団体生命共済の新契約は対前年で減少しているものの、5月以降の新規生協組合員の加入状況は総合共済、団体生命共済ともに対前年で増加しており、新採の5月加入が増加したことが要因と考えられる。

じちろう退職者団体生命共済の新契約が、前年同期比+7件となっている。制度発足に伴うじちろう退職者団体生命共済の満期継続が一巡したことで、2022年6月発効（2022年3月末退職者）と2023年5月発効（2023年3月末退職者）に加入が集中したことによる影響が緩和された。

共済制度	目標	実績	到達率	前年同期	前年比	評価
総合共済	36,238	12,416	34.26%	12,968	△ 552 95.74%	△
団体生命共済	12,441	3,685	29.61%	3,824	△ 139 96.36%	△
じちろう 退職者団体生命共済	7,063	509	7.20%	502	7 101.39%	△
マイカー共済	22,166	4,206	18.97%	3,776	430 111.38%	○
車両損害補償	22,892	3,890	16.99%	3,564	326 109.14%	○
自賠償共済	12,824	1,799	14.02%	1,885	△ 86 95.43%	×
火災共済	5,388	510	9.46%	573	△ 63 89.00%	×
自然災害共済	4,910	444	9.04%	423	21 104.96%	△
長期共済	9,180	2,294	24.98%	2,439	△ 145 94.05%	△
税制適格年金	5,836	843	14.44%	919	△ 76 91.73%	×
こども保障満期金付タイプ	688	42	6.10%	51	△ 9 82.35%	×
退職後共済	2,517	306	12.15%	269	37 113.75%	△
交通災害共済	3,903	658	16.85%	736	△ 78 89.40%	△
介護保障	240	0	0.00%	0	0 0.00%	△
合計	146,286	31,602	21.60%	31,929	△ 327 98.97%	△

※評価

目標到達 < 16.67% 以上で目標到達 >

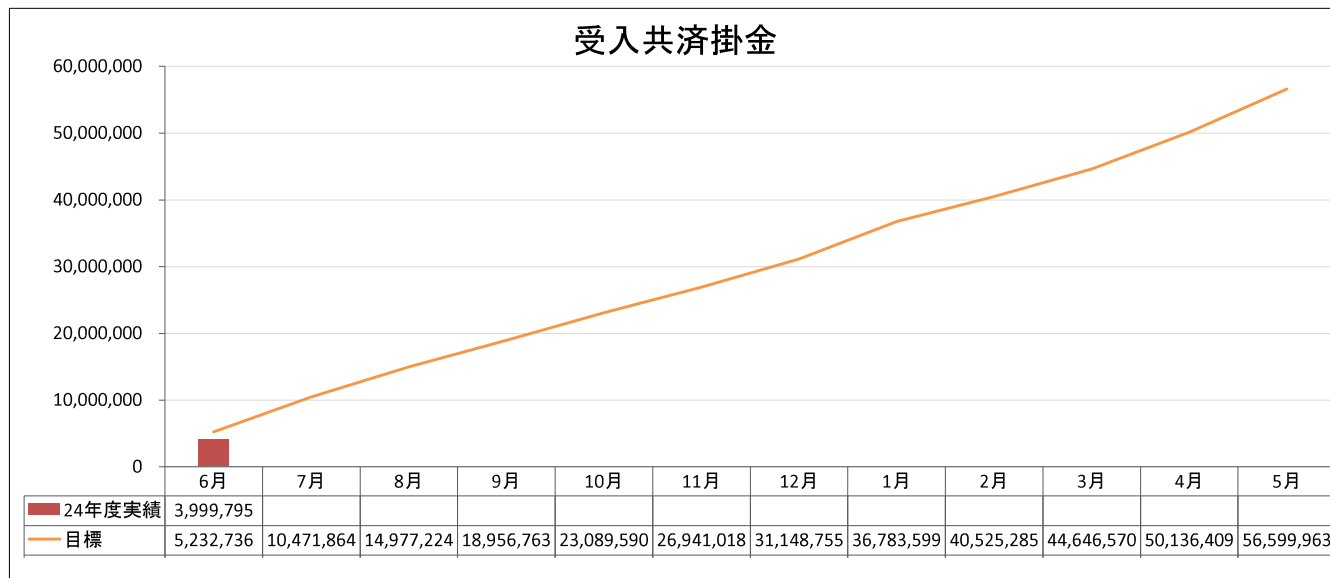
○＝目標到達・前年比増

△＝目標未達・前年比増、目標到達・前年比減

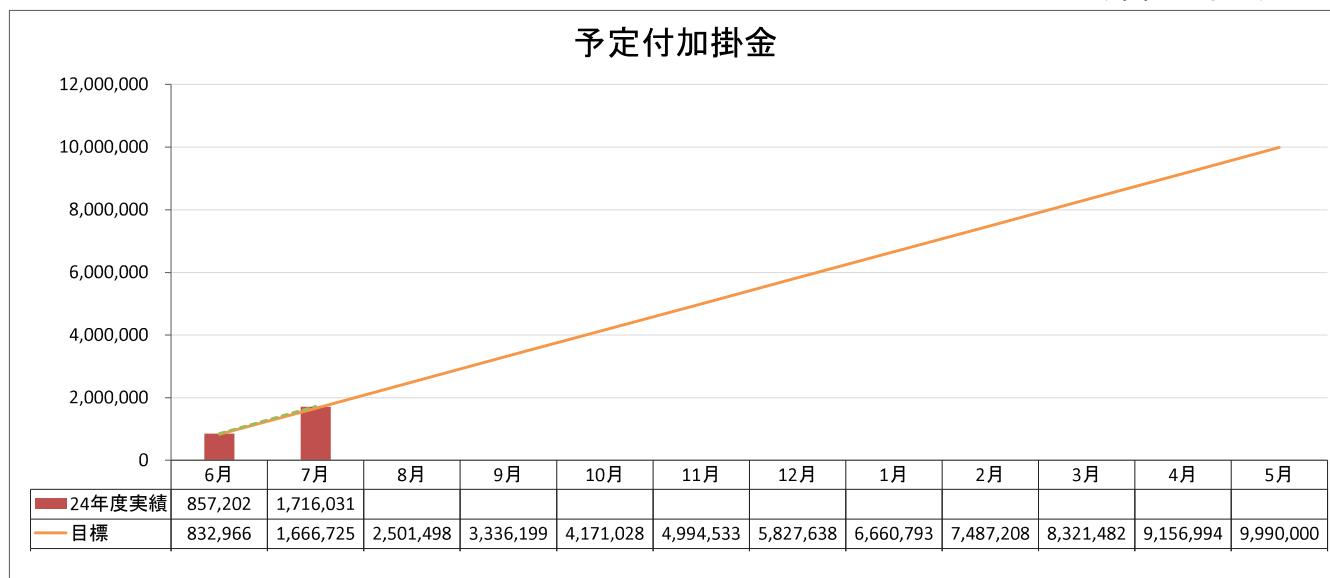
×＝目標未達・前年比減

(5) 2023年度実績の進捗率を指標とした目標達成状況

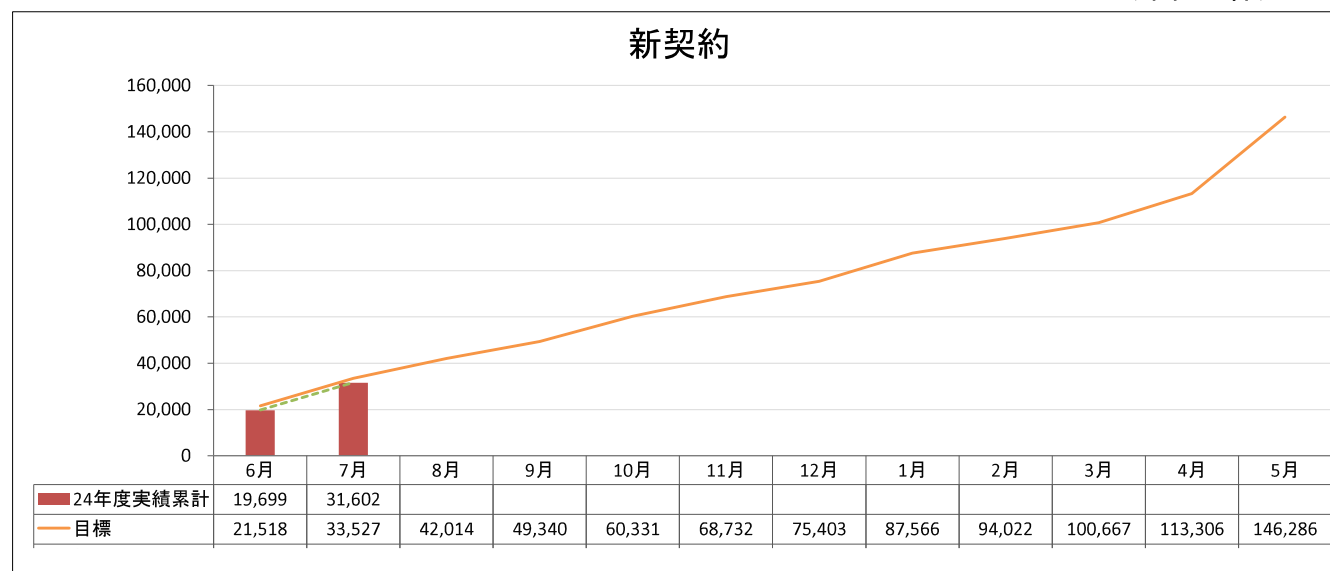
(単位：千円)



(単位：千円)



(単位：件)



2 共済制度別の実績

(1) 総合（慶弔）共済

①概況

保有契約件数は785,202件で前年同期比△8,245件となった。2023年度同月の対前年度比は△11,346件となっている。

新契約件数が13,788件で前年同期比△684件となった。

自治労の登録人員が、2022年6月基準・705,544人（登録確定ベース）、2023年6月基準・688,642人（同）、2024年6月基準・676,246人（同）と減少していることが保有件数減少の主な原因となっている。

②実績

（件数 2024年8月末（更新） 口数 2024年7月末（更新））

		目標	実績	到達率	前年同期	前年比	評価
保有契約	件	754,951	785,202	104.00%	793,447	△ 8,245 98.96%	△
	口	1,542,000	1,580,038	102.46%	1,598,072	△ 18,034 98.87%	△
新契約	件	36,238	13,788	38.04%	14,472	△ 684 95.27%	△

※自治労の2024年6月基準・676,246人（登録確定ベース）に対する加入率 116.11%

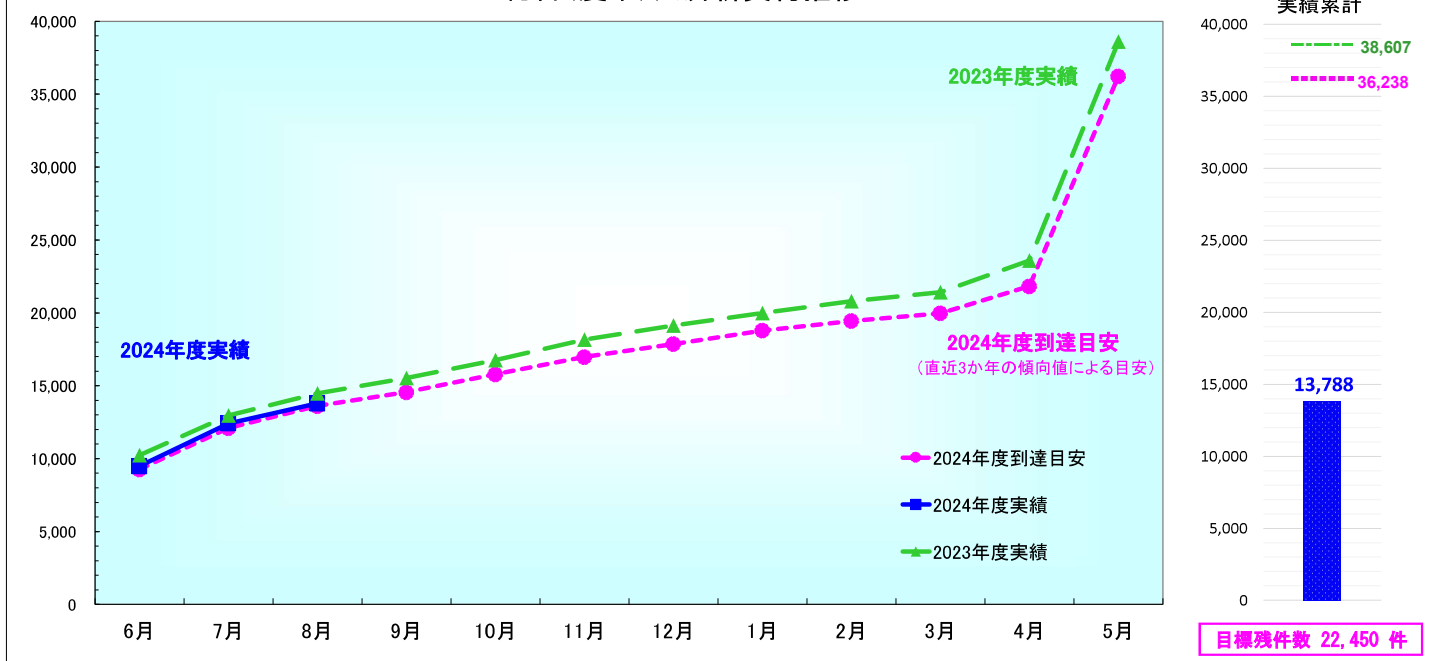
※新契約の目標到達率は25.0%以上で目標到達

総合(慶弔)共済保有契約推移



	6月	7月	8月	9月	10月	11月	12月	1月	2月	3月	4月	5月
2024年度 実績	784,624	785,573	785,202									
2023年度 実績	793,238	794,047	793,447	792,922	791,930	791,404	791,070	790,096	789,145	788,528	783,986	778,557
2022年度 実績	804,234	805,210	804,793	804,201	802,223	801,806	801,331	800,146	799,015	798,399	793,283	787,285
2021年度 実績	818,577	819,783	819,600	819,074	818,016	817,195	816,832	816,037	815,010	814,332	807,754	803,222

総合(慶弔)共済新契約推移



	6月	7月	8月	9月	10月	11月	12月	1月	2月	3月	4月	5月
2024年度 到達目安	9,273	12,106	13,615	14,565	15,787	16,973	17,869	18,792	19,451	19,973	21,832	36,238
2024年度 実績	9,484	12,416	13,788									
2023年度 実績	10,234	12,968	14,472	15,537	16,763	18,162	19,135	19,987	20,810	21,420	23,587	38,607
2022年度 実績	9,204	12,179	13,717	14,657	15,843	17,154	17,992	18,790	19,396	19,930	22,234	38,286
2021年度 実績	9,395	12,494	14,145	15,094	16,479	17,457	18,434	19,652	20,274	20,752	22,062	35,781

(2) 団体生命共済

①概況

現職の団体生命共済の本人保有契約件数は296,852件である。前年同期比において、2024年度は△3,895件、2023年度は△6,512件となっており、保有件数の減少幅が縮小した。新契約件数は4,344件で前年同期比△88件である。

若年層型の保有契約件数は17,136件で前年同期比+2,278件、新契約数は1,816件で前年同期比△20件となっている。

じちろう退職者団体生命共済の本人保有契約件数は16,331件、新契約件数は594件となっている。

現職の団体生命共済とじちろう退職者団体生命共済の本人保有件数合計は313,183件である。退職後の基軸制度としてじちろう退職者団体生命共済への移行が順調に進み、退職解約による団体生命共済保有件数の減少が一定抑制されているが、じちろう退職者団生の推進とあわせた退職者流出抑制策と同時に、がん保障をはじめとした医療保障の充実や、若年層・女性を中心とした掛金面での優位性を周知し、現職中の団体生命共済の推進に取り組む必要がある。

②実績

(件数 2024年8月末(更新) 口数 2024年7月末(更新))

		目標	実績	到達率	前年同期	前年比	評価
保有契約	件	277,396	296,852	107.01%	300,747	△ 3,895 98.70%	△
	口	118,730,109	123,515,385	104.03%	125,185,058	△ 1,669,673 98.66%	△
新契約	件	12,441	4,344	34.91%	4,432	△ 88 98.01%	△

※実績・件数は本人。口数は家族契約を含む

※新契約の目標到達率は25.0%以上で目標到達

<続柄別>

		続柄	実績	前年同期	前年比	
保有契約	件	本人	296,852	300,747	△ 3,895	98.70%
		うち若年層	17,136	14,858	2,278	115.33%
		配偶者	59,125	61,493	△ 2,368	96.14%
		こども	97,281	102,906	△ 5,625	94.53%
		合計	453,258	465,146	△ 11,888	97.44%
新契約	件	本人	4,344	4,432	△ 88	98.01%
		うち若年層	1,816	1,836	△ 20	98.91%
		配偶者	268	318	△ 50	84.27%
		こども	556	558	△ 2	99.64%
		合計	5,168	5,308	△ 140	97.36%

③じちろう退職者団体生命共済（件数 2024年8月末（更新））

		目標	実績	到達率	前年同期	前年比	評価
保有契約	件	22,052	16,331	74.05%	10,833	5,498	△
						150.75%	
新契約	件	7,063	594	8.41%	606	△ 12	×
						98.01%	

※実績・件数は本人 ※新契約の目標到達率は25.0%以上で目標到達

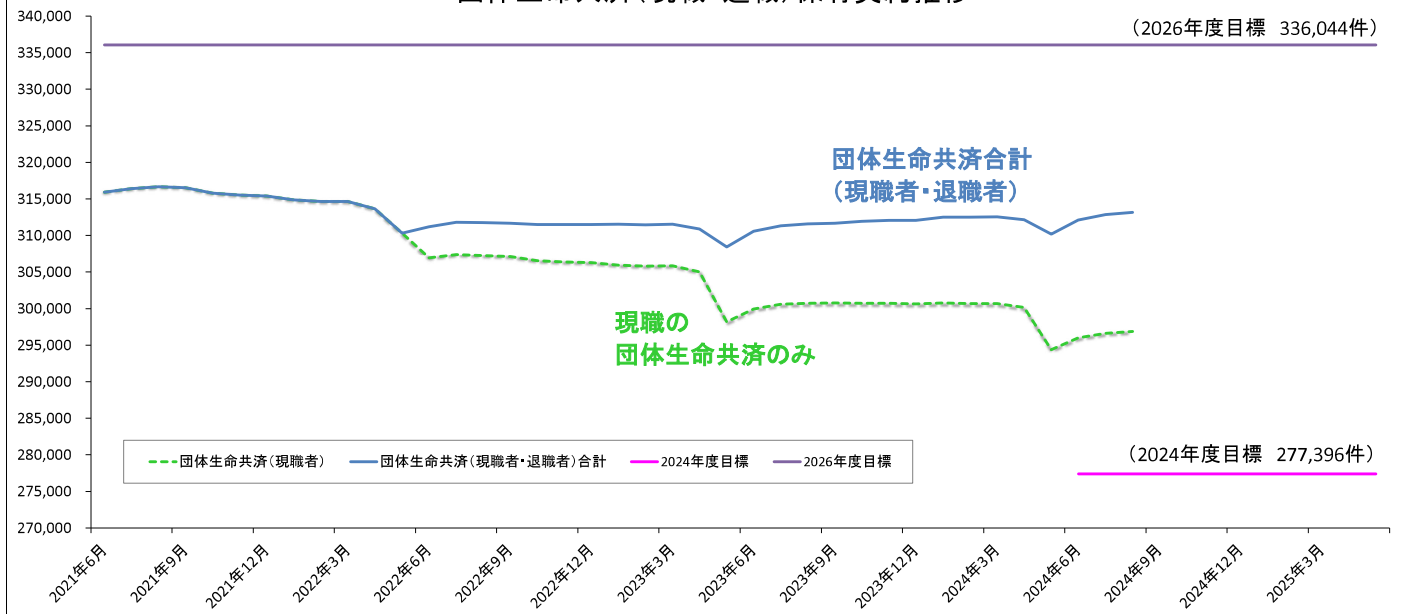
<続柄別>

		続柄	実績	前年同期	前年比	
保有契約	件	本人	16,331	10,833	5,498	150.75%
		配偶者	5,144	3,408	1,736	150.93%
		子ども	1,407	1,054	353	133.49%
		合計	22,882	15,295	7,587	149.60%
新契約	件	本人	594	606	△ 12	98.01%
		配偶者	197	175	22	112.57%
		子ども	73	53	20	137.73%
		合計	864	834	30	103.59%

④個人賠償責任共済特約

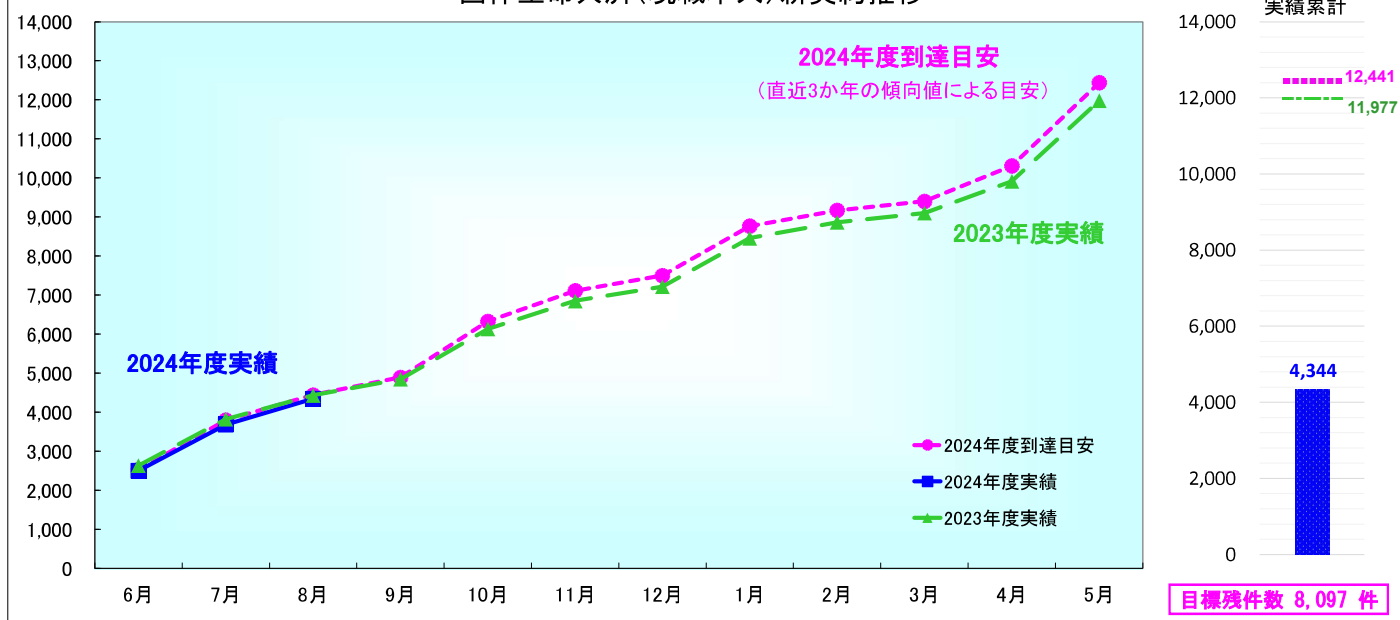
		制度	実績	前年同期	前年比	
保有契約	件	団体生命共済	30,500	25,928	4,572	117.63%
		じちろう退団	2,071	1,205	866	171.86%
		合計	32,571	27,133	5,438	120.04%
新契約	件	団体生命共済	1,195	1,021	174	117.04%
		じちろう退団	72	58	14	124.13%
		合計	1,267	1,079	188	117.42%

団体生命共済(現職・退職)保有契約推移



		6月	7月	8月	9月	10月	11月	12月	1月	2月	3月	4月	5月
団体生命共済 (現職者・退職者)	2024年度	312,112	312,872	313,183									
	2023年度	310,600	311,343	311,580	311,660	311,933	312,080	312,070	312,498	312,508	312,542	312,144	310,171
	2022年度	311,203	311,812	311,758	311,692	311,491	311,502	311,477	311,532	311,476	311,520	310,897	308,458
じちろう退職者 団体生命共済	2024年度	16,130	16,249	16,331									
	2023年度	10,647	10,756	10,833	10,894	11,203	11,365	11,452	11,710	11,807	11,843	11,995	15,783
	2022年度	4,253	4,430	4,499	4,581	4,952	5,141	5,206	5,573	5,653	5,679	5,894	10,276
団体生命共済	2024年度	295,982	296,623	296,852									
	2023年度	299,953	300,587	300,747	300,766	300,730	300,715	300,618	300,788	300,701	300,699	300,149	294,388
	2022年度	306,950	307,382	307,259	307,111	306,539	306,361	306,271	305,959	305,823	305,841	305,003	298,182
	2021年度	315,899	316,395	316,653	316,548	315,792	315,545	315,410	314,853	314,672	314,643	313,649	310,308

団体生命共済(現職本人)新契約推移



	6月	7月	8月	9月	10月	11月	12月	1月	2月	3月	4月	5月
2023年度 到達目安	2,524	3,797	4,440	4,891	6,328	7,110	7,499	8,765	9,164	9,400	10,306	12,441
2024年度 実績	2,504	3,685	4,344									
2023年度 実績	2,637	3,824	4,432	4,849	6,133	6,850	7,216	8,458	8,862	9,099	9,912	11,977
2022年度 実績	2,102	3,262	3,698	4,129	5,757	6,612	6,956	8,324	8,728	8,955	9,960	11,825
2021年度 実績	2,040	3,110	3,794	4,155	5,102	5,632	5,967	6,755	7,019	7,188	7,803	9,607

(参考資料) 自治労「新たな共済推進方針」に基づく団体生命共済 2026年度保有目標の進捗状況

県支部	2019年度 保有件数 (a)		2026年度 保有目標 (b)	対2019年度 増減 (a-b)	2024年8月 団体生命共済 保有 (c)	2024年8月 じちろう退職者 団体生命共済 保有 (d)	合計 (c+d)	対2023年度 増減 [(c+d)-b]
北海道	12,471	→	13,469	△ 998	10,506	602	11,108	△ 2,361
青森	4,207	→	4,417	△ 210	3,803	274	4,077	△ 340
岩手	3,932	→	4,050	△ 118	3,569	222	3,791	△ 259
宮城	7,130	→	7,487	△ 357	6,174	442	6,616	△ 871
秋田	3,944	→	4,260	△ 316	3,716	185	3,901	△ 359
山形	8,138	→	8,545	△ 407	7,599	352	7,951	△ 594
福島	13,097	→	13,490	△ 393	12,637	528	13,165	△ 325
新潟	15,739	→	16,526	△ 787	13,521	823	14,344	△ 2,182
群馬	10,588	→	11,117	△ 529	10,105	379	10,484	△ 633
栃木	5,286	→	5,709	△ 423	4,529	177	4,706	△ 1,003
茨城	4,897	→	5,289	△ 392	4,323	350	4,673	△ 616
埼玉	2,155	→	2,327	△ 172	1,752	115	1,867	△ 460
東京	6,799	→	7,343	△ 544	5,373	408	5,781	△ 1,562
千葉	1,817	→	1,962	△ 145	1,812	69	1,881	△ 81
神奈川	6,872	→	7,422	△ 550	5,764	418	6,182	△ 1,240
山梨	1,753	→	1,893	△ 140	1,526	75	1,601	△ 292
長野	11,102	→	11,657	△ 555	10,346	486	10,832	△ 825
富山	4,972	→	5,221	△ 249	4,884	213	5,097	△ 124
石川	3,176	→	3,430	△ 254	2,838	125	2,963	△ 467
福井	3,307	→	3,572	△ 265	3,546	143	3,689	117
静岡	3,387	→	3,658	△ 271	3,358	209	3,567	△ 91
愛知	2,616	→	2,825	△ 209	2,446	146	2,592	△ 233
岐阜	2,518	→	2,719	△ 201	2,480	120	2,600	△ 119
三重	7,475	→	7,849	△ 374	7,275	404	7,679	△ 170
滋賀	2,353	→	2,541	△ 188	2,238	84	2,322	△ 219
京都	1,825	→	1,971	△ 146	1,598	123	1,721	△ 250
奈良	1,920	→	2,074	△ 154	1,723	147	1,870	△ 204
和歌山	2,875	→	3,105	△ 230	2,841	184	3,025	△ 80
大阪	19,797	→	20,787	△ 990	16,692	769	17,461	△ 3,326
兵庫	3,468	→	3,745	△ 277	3,152	167	3,319	△ 426
岡山	2,362	→	2,551	△ 189	2,341	119	2,460	△ 91
広島	7,556	→	7,934	△ 378	7,280	389	7,669	△ 265
鳥取	5,317	→	5,477	△ 160	5,431	235	5,666	189
島根	10,640	→	10,746	△ 106	10,432	391	10,823	77
山口	7,516	→	7,741	△ 225	7,339	338	7,677	△ 64
香川	6,549	→	6,742	△ 193	6,167	233	6,400	△ 342
徳島	5,618	→	5,899	△ 281	5,266	280	5,546	△ 353
愛媛	2,994	→	3,024	△ 30	2,815	163	2,978	△ 46
高知	5,007	→	5,157	△ 150	4,574	303	4,877	△ 280
福岡	20,437	→	21,050	△ 613	19,314	1,228	20,542	△ 508
佐賀	5,717	→	5,889	△ 172	5,700	330	6,030	141
長崎	6,033	→	6,335	△ 302	5,880	253	6,133	△ 202
大分	13,225	→	13,357	△ 132	12,599	744	13,343	△ 14
宮崎	6,870	→	7,076	△ 206	6,360	354	6,714	△ 362
熊本	6,877	→	7,221	△ 344	6,626	508	7,134	△ 87
鹿児島	15,163	→	15,315	△ 152	14,411	992	15,403	88
沖縄	10,550	→	10,656	△ 106	9,504	549	10,053	△ 603
社保労	2,885	→	3,116	△ 231	2,453	156	2,609	△ 507
本部	298	→	298	0	234	27	261	△ 37
合計	321,230	→	336,044	△ 14,814	296,852	16,331	313,183	△ 22,861

(3) マイカー共済

①概況

保有契約件数は369,766件で前年同期比+6,549件であり、堅調な推移となっている。新契約件数は、4,206件で前年同期比+430件となった。

車両損害補償の保有契約件数は、210,209件であり、前年同期比+11,791件、付帯率は58.22%で、対前年比+2.29ポイントとなっている。新契約件数は、3,890件で前年同期比+326件となった。

学習会などにおいて団体割引の優位性や弁護士費用等補償特約など制度面の優位性を全面展開し、新規見積もり際には、複数の補償プランを提示するなどの取り組みを行っている。車両損害補償については、新規見積もりをする際に、車両損害補償について必ず提示し、制度の優位性の周知等に取り組み、成果が表れている。

引き続き、マイカー共済保有件数38万台・車両損害補償付帯率60.6%をめざし、新制度実施にあわせた見積もりキャンペーン等の推進策で新規加入増加につなげる必要がある。

②実績

(件数 2024年7月末(更新) 口数 2024年7月末(更新))

		目標	実績	到達率	前年同期	前年比	評価
保有契約	件	371,954	369,766	99.41%	363,217	6,549 101.80%	△
	口	98,346,193	98,402,150	100.05%	96,309,713	2,092,437 102.17%	○
新契約	件	22,166	4,206	18.97%	3,776	430 111.38%	○

※新契約の目標到達率は16.67%以上で目標到達

③ 車両損害補償

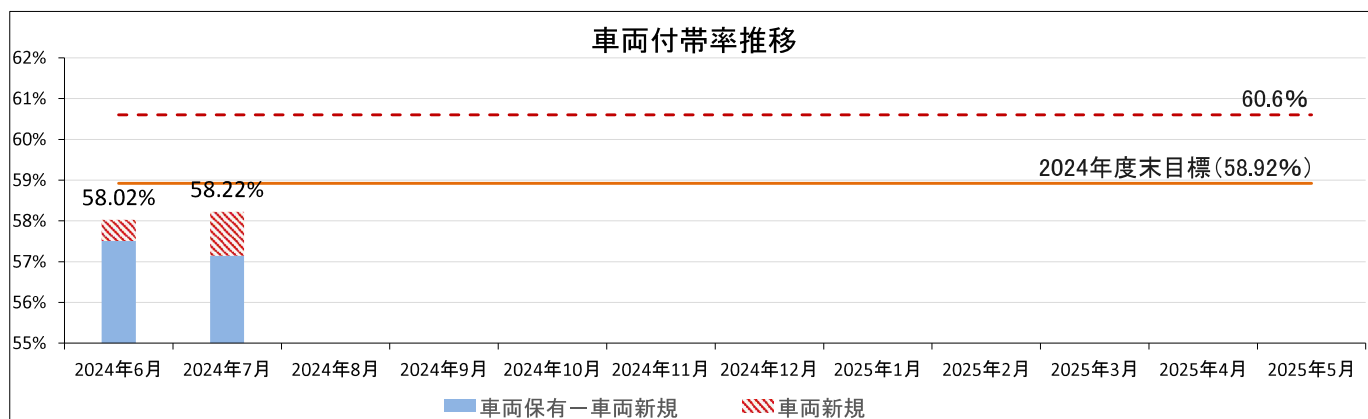
ア 実績

(2024年7月末(更新))

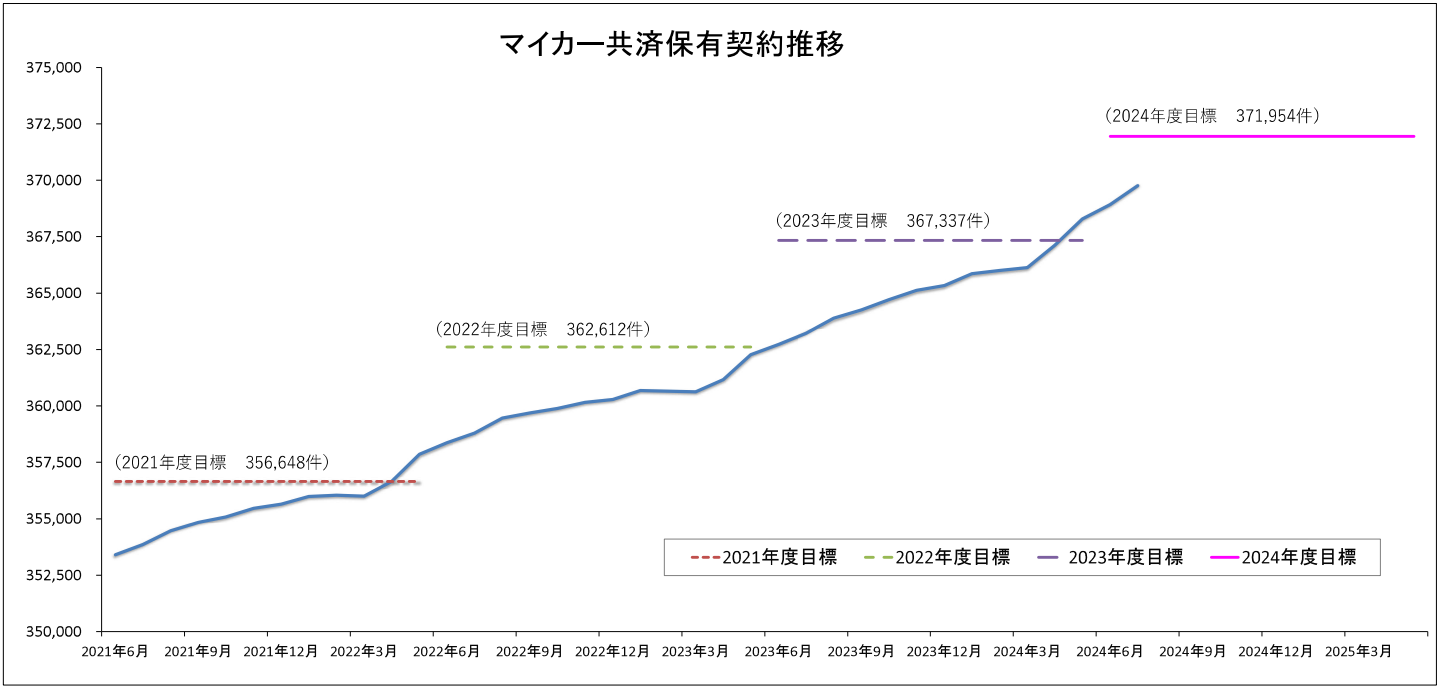
		目標	実績	到達率	前年同期	前年比	評価
付帯件数	(件)	219,182	210,209	95.90%	198,418	11,791 105.94%	△
付帯率	(%)	58.92%	58.22%	98.81%	55.93%	+2.29P	△
新契約	(件)	22,892	3,890	16.99%	3,564	326 109.14%	○

※付帯率の母数から、二輪・原付は除外している。

※新契約の目標到達率は16.67%以上で目標到達

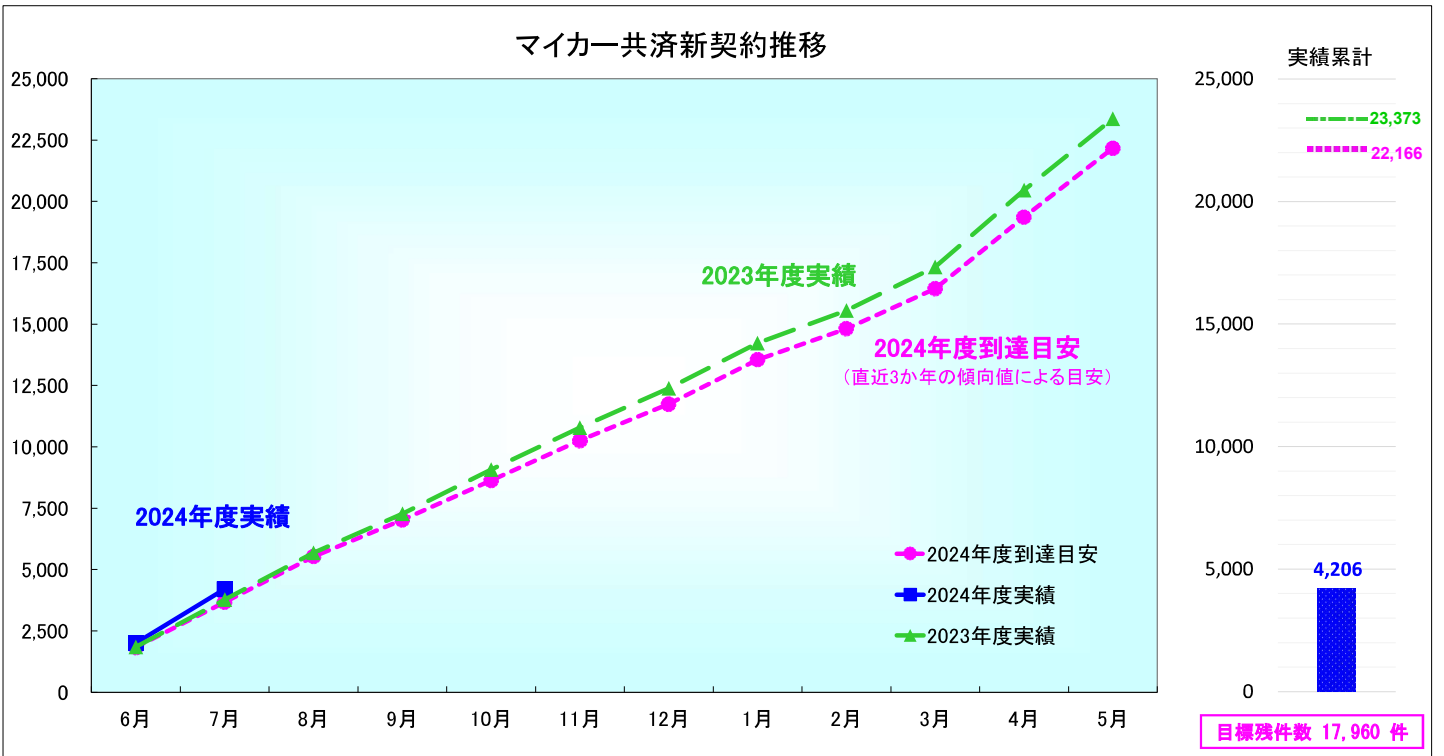


マイカー共済保有契約推移



	6月	7月	8月	9月	10月	11月	12月	1月	2月	3月	4月	5月
2024年度 実績	368,927	369,766										
2023年度 実績	362,728	363,217	363,894	364,254	364,711	365,117	365,336	365,854	365,998	366,129	367,122	368,282
2022年度 実績	358,376	358,800	359,461	359,689	359,885	360,154	360,287	360,677	360,660	360,624	361,171	362,271
2021年度 実績	353,402	353,854	354,464	354,839	355,076	355,468	355,644	355,983	356,040	355,999	356,648	357,863

マイカー共済新契約推移



	6月	7月	8月	9月	10月	11月	12月	1月	2月	3月	4月	5月
2024年度 到達目安	1,831	3,678	5,532	7,022	8,633	10,257	11,748	13,554	14,815	16,444	19,363	22,166
2024年度 実績	2,011	4,206										
2023年度 実績	1,856	3,776	5,680	7,281	9,077	10,777	12,393	14,231	15,561	17,327	20,461	23,373
2022年度 実績	1,793	3,647	5,522	6,919	8,471	10,032	11,473	13,247	14,479	16,047	18,842	21,632
2021年度 実績	1,869	3,664	5,471	6,965	8,472	10,108	11,545	13,375	14,613	16,191	19,058	21,806

(4) 自賠償共済

①概況

保有契約件数は23,932件で前年同期比△140件である。新契約件数は1,799件で前年同期比△86件であり、自治労共済推進本部ルートは前年同期比+23件、各県推進本部ルートは△67件、指定工ルートは△42件となっている。

②実績

(件数 2024年7月末(更新) 口数 2024年7月末(更新))

		目 標	実 績	到達率	前 年 同 期	前 年 比	評 価
保有契約	件	25,623	23,932	93.40%	24,072	△ 140 99.41%	×
	口	3,600,000	3,592,350	99.78%	3,615,000	△ 22,650 99.37%	×
新契約	件	12,824	1,799	14.02%	1,885	△ 86 95.43%	×

※新契約の目標到達率は16.67%以上で目標到達

<新契約の加入チャンネル>

		実績	前年同期	前年比
自治労共済推進本部	件	380	357	23
各県推進本部	件	1,162	1,229	△ 67
指定工	件	257	299	△ 42
合計	件	1,799	1,885	△ 86

※ 380件の自治労共済推進本部ルートのうち 255件は単組ルート(県支部実績)。
125件は、本部ダイレクトと本部支部の実績合計。

<新契約の加入チャンネル>について

- ・自治労共済推進本部ルート(本部ルート)・・・自治労共済推進本部の自賠償センターで証明書を発行したもの。「単組ルート」「県支部車両」「県支部職員」「本部ダイレクト」に分かれる。「本部ダイレクト」以外は県支部の実績となる。
- ・本部ルートのうち「単組ルート」・・・自賠償共済協定書を締結した単組に所属する組合員から申し込みがあり、自治労共済推進本部で証明書を発行したもの。
- ・各県推進本部ルート・・・各都道府県のこくみん共済coop<全労済>推進本部で証明書を発行したもの。
- ・指定工ルート・・・各都道府県のこくみん共済coop<全労済>指定整備工場で証明書を発行したもの。

(5) 火災共済

①概況

保有契約件数は178,967件で前年同期比△5,077件、口数の対前年度比は△471,245口となっている。

新契約件数は510件で前年同期比△63件となった。

一部の県支部では、火災や自然災害の契約見直しや、個人賠償共済をはじめとする特約の加入増加等により、口数の増加に繋がっている。

4つの特約のうち類焼損害保障特約と個人賠償責任共済の特約付帯は進んでいる。退職に伴う解約や全労済地域契約への流出などが、火災共済保有契約減少の主な要因となっているため、退職後の継続利用対策が必要である。

あわせて、「無保障者をなくす取り組み」を通じて見積り取得に取り組み加入拡大につなげる必要がある。

②実績

(件数 2024年7月末(更新) 口数 2024年7月末(更新))

		目 標	実 績	到達率	前 年 同 期	前 年 比	評 価
保有契約	件	175,447	178,967	102.00%	184,044	△ 5,077 97.24%	△
	口	26,450,926	26,550,831	100.37%	27,022,076	△ 471,245 98.25%	△
新契約	件	5,388	510	9.46%	573	△ 63 89.00%	×

※新契約の目標到達率は16.67%以上で目標到達

<自治労管理と全労済管理>

		自治労管理	全労済管理	合計
保有契約	件	67,789	111,178	178,967
新契約	件	272	238	510

③ 特約件数

(2024年7月末(更新))

		自治労管理	全労済管理	合計
借家人賠償責任特約	件	3,836	2,741	6,577
	付帯率	5.65%	2.46%	3.67%
類焼損害保障特約	件	28,252	25,874	54,126
	付帯率	41.67%	23.27%	30.24%
盗難保障特約	件	783	774	1,557
	付帯率	1.15%	0.69%	0.86%
個人賠償責任共済	件	24,754	21,723	46,477
	付帯率	36.51%	19.53%	25.96%

(6) 自然災害共済

①概況

保有契約件数は125,816件で前年同期比△2,097件である。新契約件数は444件で前年同期比+21件となっている。

自然災害共済の対火災共済付帯率は全体で70.30%、ベーシック（旧・大型タイプ）の対火災付帯率は20.34%となった。

頻発する自然災害等により、自然災害共済へのニーズが高まっていることから、風水災害保障の改善等が行われた新制度の優位性を組合員に周知し、対火災共済付帯率や新規契約の増加、ベーシックタイプへの切り替えにつなげる必要がある。

②実績

(件数 2024年7月末(更新) 口数 2024年7月末(更新))

		目 標	実 績	到達率	前 年 同 期	前 年 比	評 価
保有契約	件	124,395	125,816	101.14%	127,913	△ 2,097 98.36%	△
	口	16,758,223	16,877,404	100.71%	17,007,264	△ 129,861 99.23%	△
新契約	件	4,910	444	9.04%	423	21 104.96%	△

※新契約の目標到達率は16.67%以上で目標到達

<自治労管理と全労済管理>

		自治労管理	全労済管理	合計
保有契約	件	51,577	74,239	125,816
新契約	件	222	222	444

<タイプ別保有契約件数>

		自治労管理	全労済管理	合計
ベーシック (旧・大型タイプ)	実 績	18,002	18,415	36,417
	前年同期	18,496	17,403	35,899
	前 年 比	△ 494 97.32%	1,012 105.81%	518 101.44%
エコノミー (旧・標準タイプ)	実 績	33,575	55,824	89,399
	前年同期	35,350	56,664	92,014
	前 年 比	△ 1,775 94.97%	△ 840 98.51%	△ 2,615 97.15%

<対火災共済付帯率>

		自治労管理	全労済管理	合計
ベーシック (旧・大型タイプ)	件	18,002	18,415	36,417
	付帯率	26.55%	16.56%	20.34%
エコノミー (旧・標準タイプ)	件	33,575	55,824	89,399
	付帯率	49.52%	50.21%	49.95%
全体	件	51,577	74,239	125,816
	付帯率	76.08%	66.77%	70.30%

(7) 長期共済と税制適格年金

①概況

長期共済の保有契約件数は169,036件で前年同期比△4,298件である。新契約件数は2,599件で前年同期比△130件である。

税制適格年金の保有契約件数は52,644件で前年同期比+1,800件である。新契約件数は971件で前年同期比△90件である。

予定利率の優位性や退職後の保障に必要な積立の意義について周知し、団体生命共済とあわせた推進を行っているものの、団体生命共済の傾向に伴い保有数が減少している。

早期加入による資産形成効果のメリットを伝え、とりわけ若年層への団生同時加入を進めていく必要がある。団体生命共済に長期共済の付帯を推進することが、団体生命共済における任意解約防止策としても有効と考えられるため、引き続き取り組みを強化していく必要がある。

②長期共済

ア 実績

(件数 2024年8月末 (更新))

		目標	実績	到達率	前年同期	前年比	評価
保有契約	件	159,169	169,036	106.19%	173,334	△ 4,298	△
						97.52%	
新契約	件	9,180	2,599	28.31%	2,729	△ 130	△
						95.23%	

※新契約の目標到達率は25.0%以上で目標到達

③税制適格年金

ア 実績

(件数 2024年8月末 (更新))

		目標	実績	到達率	前年同期	前年比	評価
保有契約	件	54,960	52,644	95.78%	50,844	1,800	△
						103.54%	
新契約	件	5,836	971	16.63%	1,061	△ 90	×
						91.51%	

※新契約の目標到達率は25.0%以上で目標到達

④長期共済と税制適格年金の合計

ア 実績

(2024年8月末 (更新))

		目標	実績	到達率	前年同期	前年比	評価
保有契約	件	214,129	221,680	103.52%	224,178	△ 2,498	△
						98.88%	
新契約	件	15,016	3,570	23.77%	3,790	△ 220	×
						94.19%	

(8) こども保障満期金付タイプ等

①概況

こども保障満期金付タイプは、全都道府県支部で加入があり、保有件数2,950件で前年同期比+301件、新契約件数は62件で対前年度比△14件となっている。

件数は、被共済者(こども)1人につき1件としてカウントしている。被共済者1人につき最大3コースまで加入することができる。加入コース数の実績は、保有件数は4,441件で前年同期比+497件、新契約件数は103件で前年同期比△13件となっている。

親子共済の保有件数は23,823件となっている。原則募集停止と、満期による解約が重なり、前年同期比△3,304件となっている。

団生こども新契約に対するこども保障満期金付タイプの新契約付帯率は全国平均で11.15%となっている。親子共済の保有件数減少を補う新契約件数を取れていないため、卒業時期にあわせたコースの選択の設定があること等、制度の優位性を周知し、付帯率アップや団生こども契約増加に向けて新規件数増加に取り組む必要がある。

②実績

(2024年8月末(更新))

		目標	実績		到達率	前年同期	前年比	評価
保有契約	件	3,642	件数(被共済者)	2,950	80.99%	2,649	301	△
			コース別件数	4,441		3,944	497	
新契約	件	688	件数(被共済者)	62	9.01%	76	△14	×
			コース別件数	103		116	△13	

※新契約の目標到達率は25.0%以上で目標到達

③親子共済

(2024年8月末(更新))

		目標	実績	到達率	前年同期	前年比	評価
保有契約	件	/	23,823	/	27,127	△3,304	/
						87.82%	
新契約	件	/	4	/	6	△2	/
						66.66%	

④ 団生こども契約に対する親子共済の加入率トップ5

		1	2	3	4	5
加入率トップ5	県支部	群馬	石川	富山	沖縄	鹿児島
	(件)	35.99%	33.68%	32.86%	31.35%	30.05%

※団体生命共済のこども契約(保有)に対する加入率は全国平均で24.42%

(9) 交通災害共済

①概況

交通災害共済は、全都道府県支部で加入があり、保有件数は241,890件で前年同期比△4,745件、新契約件数は658件で前年同期比△78件となっている。

件数は、被共済者（組合員本人・配偶者・子ども・その他家族）1人につき1件としてカウントしている。

2022年6月団体生命共済制度改正の満期継続は一巡したが、型セット廃止による影響は続いている。引き続き県推進本部と連携しながら、団体生命共済の保障を補完する制度として推進する必要がある。

②実績

(件数 2024年7月末(更新) 口数 2024年7月末(更新))

		目 標	実 績	到達率	前 年 同 期	前 年 比	評 価
保有契約	件	198,492	241,890	121.86%	246,635	△ 4,745	△
						98.07%	
保有契約	口	2,905,277	2,959,747	101.87%	2,970,170	△ 10,423	△
						99.64%	
新契約	件	3,903	658	16.85%	736	△ 78	△
						89.40%	

※新契約の目標到達率は16.67%以上で目標到達

<自治労管理と全労済管理>

		自治労管理	全労済管理	合計
保有契約	件	178,369	63,521	241,890
新契約	件	547	111	658

Ⅱ 県支部別の実績

1 財務

(1) 2024年7月受入共済掛金・予定付加掛金・口数（制度別）

(受入共済掛金は2024年6月)

(単位：千円・口)

		2024年度目標	2024年7月	2023年7月	前年同期比	到達率
全種目合計	受入共済掛金	56,599,963	3,999,795	5,235,069	△ 1,235,274	7.06%
	予定付加掛金	9,990,000	1,716,031	1,713,340	2,691	17.17%
	口数	272,837,740	277,957,647	278,593,441	△ 635,794	101.87%
総合共済	受入共済掛金	2,314,044	193,482	195,930	△ 2,448	8.36%
	予定付加掛金	91,372	15,473	15,651	△ 178	16.93%
	口数	1,542,000	1,580,038	1,598,072	△ 18,034	102.46%
団体生命共済	受入共済掛金	16,635,981	1,329,706	1,366,231	△ 36,526	7.99%
	予定付加掛金	3,870,735	658,715	668,583	△ 9,868	17.01%
	口数	118,730,109	123,515,385	125,185,058	△ 1,669,673	104.03%
火災共済	受入共済掛金	1,363,836	93,895	98,062	△ 4,167	6.88%
	予定付加掛金	604,310	101,729	104,056	△ 2,327	16.83%
	口数	26,450,926	26,550,831	27,022,076	△ 471,245	100.37%
自然災害共済	受入共済掛金	2,053,848	129,202	120,910	8,293	6.29%
	予定付加掛金	372,235	59,744	56,642	3,102	16.04%
	口数	16,758,223	16,877,404	17,007,264	△ 129,861	100.71%
マイカー共済	受入共済掛金	13,124,508	892,210	1,186,109	△ 293,900	6.79%
	予定付加掛金	4,123,543	725,851	708,886	16,965	17.60%
	口数	98,346,193	98,402,150	96,309,713	2,092,437	100.05%
自賠償共済	受入共済掛金	38,571	6,640	6,450	190	17.21%
	予定付加掛金	35,800	5,038	4,881	158	14.07%
	口数	3,600,000	3,592,350	3,615,000	△ 22,650	99.78%
交通災害共済	受入共済掛金	401	29,234	29,628	△ 394	7281.72%
	予定付加掛金	102,254	17,440	17,507	△ 67	17.05%
	口数	2,905,277	2,959,747	2,970,170	△ 10,423	101.87%

		2024年度目標	2024年7月	2023年7月	対前年同期比	到達率
個人長期共済 ・親子共済 ・退職後共済定期医療 ・退職後共済定期遺族 ・子ども満期 ・シンプルパック	受入共済掛金	1,578,453	132,821	147,386	△ 14,565	8.41%
	予定付加掛金	143,097	24,225	26,832	△ 2,607	16.92%
	口数	2,764,778	2,726,888	3,098,199	△ 371,311	98.62%
個人年金共済 ・退職後共済年金 (配偶者)	受入共済掛金	0	2,749	0	2,749	-
	予定付加掛金	46	8	6	2	16.78%
	口数	2,700	2,800	2,975	△ 175	103.70%
新団体年金共済 ・長期共済 ・税制適格年金 ・退職後共済年金(本人)	受入共済掛金	19,354,211	1,178,179	2,070,709	△ 892,530	6.08%
	予定付加掛金	610,469	101,745	103,957	△ 2,212	16.66%
	口数	1,300,632	1,315,012	1,333,929	△ 18,917	101.10%
終身共済 ・退職後共済終身医療 ・退職後共済終身遺族 ・介護保障 ・シンプルパック	受入共済掛金	136,055	4,700	7,045	△ 2,345	3.45%
	予定付加掛金	36,139	6,064	6,340	△ 276	16.77%
	口数	436,903	435,044	450,985	△ 15,941	99.57%

※受入共済掛金、予定付加掛金については全労済法人値での計上。

(2) 2024年7月現在 予定付加掛金（全労済推進本部別）

	実績（千円）		前年同期比	目標到達率	
	当月	前年同期	増減額（千円）	（%）	順位
北海道	615,998	611,113	4,885	16.57	50
青森	268,233	268,145	88	16.88	9
岩手	178,648	177,531	1,117	16.73	32
宮城	303,658	302,196	1,462	16.75	27
秋田	201,951	202,478	△ 527	16.72	35
山形	239,270	238,676	594	17.02	3
福島	344,996	343,703	1,293	16.93	5
新潟	453,022	450,052	2,970	16.96	4
北海道・東北計	2,605,776	2,593,895	11,881	16.80	②
茨城	543,781	539,635	4,146	16.79	19
栃木	385,831	387,768	△ 1,937	16.73	30
群馬	347,086	345,058	2,029	16.78	21
埼玉	759,057	755,989	3,068	16.62	48
千葉	580,120	576,779	3,341	16.66	45
東京	1,698,199	1,680,271	17,928	16.84	12
神奈川	911,761	918,098	△ 6,336	16.59	49
山梨	126,029	125,813	216	16.73	33
関東計	5,351,865	5,329,411	22,454	16.73	⑥
長野	386,469	385,239	1,229	16.88	8
静岡	649,753	651,554	△ 1,801	16.79	20
富山	298,492	301,193	△ 2,701	16.86	11
石川	172,802	172,858	△ 56	16.50	51
福井	136,007	136,249	△ 242	16.78	22
愛知	912,904	901,952	10,952	16.81	17
岐阜	256,802	256,210	592	16.73	31
三重	265,674	264,741	933	16.80	18
中部計	3,078,903	3,069,997	8,906	16.79	③
滋賀	168,241	167,383	859	16.71	37
奈良	132,746	132,583	164	16.66	44
京都	368,571	367,380	1,191	16.72	34
大阪	1,254,749	1,257,575	△ 2,826	16.67	42
和歌山	150,011	149,743	268	16.70	38
兵庫	530,359	526,997	3,361	16.72	36
関西計	2,604,678	2,601,660	3,018	16.69	⑦
島根	128,444	129,149	△ 705	16.91	7
鳥取	100,867	98,577	2,290	16.66	46
岡山	265,781	262,930	2,852	16.78	23
広島	414,245	410,790	3,455	16.77	24
山口	334,996	334,719	277	16.92	6
徳島	147,013	146,403	610	16.81	16
香川	150,767	150,123	644	16.70	39
愛媛	234,638	235,652	△ 1,014	16.74	29
高知	144,559	144,558	1	16.68	41
中四国計	1,921,310	1,912,900	8,410	16.79	④
福岡	595,326	594,072	1,254	16.67	43
佐賀	133,405	133,484	△ 79	16.69	40
長崎	167,485	168,113	△ 628	16.76	25
熊本	211,181	206,753	4,428	16.86	10
大分	199,659	199,001	658	16.64	47
宮崎	270,221	269,023	1,198	16.75	28
鹿児島	259,675	257,267	2,407	16.82	15
沖縄	193,824	191,404	2,419	16.82	14
九州計	2,030,775	2,019,117	11,657	16.74	⑤
自治労	1,716,031	1,713,340	2,691	17.18	2
森林	68,366	71,087	△ 2,721	16.76	26
たばこ	59,062	52,793	6,269	18.06	1
全水道	29,445	29,841	△ 397	16.83	13
職域生協計	1,872,904	1,867,062	5,842	17.18	①
統括本部計	19,466,210	19,394,042	72,169	16.79	-
その他	415,734	503,835	△ 88,101	16.88	-
総合計	19,881,944	19,897,876	△ 15,932	16.79	-

2 総口数実績

(1) 全種目総口数と予定付加掛金（県支部別）

県支部	全種目総口数						予定付加掛金	
	2024年7月		2023年7月	前年同期比			2024年7月	
	実績	順位	実績	増減数	増減率	順位	実績	順位
北海道	10,048,030	6	10,158,160	△ 110,130	98.91%	38	63,564,281	6
青森	5,684,466	19	5,744,427	△ 59,961	98.95%	36	35,642,406	17
岩手	3,894,133	31	3,931,603	△ 37,470	99.04%	34	24,092,377	31
宮城	5,212,907	23	5,246,751	△ 33,843	99.35%	31	32,895,253	21
秋田	3,560,077	33	3,543,603	16,474	100.46%	17	22,952,240	33
山形	4,980,929	25	4,939,894	41,035	100.83%	12	30,934,469	25
福島	9,176,996	7	9,146,048	30,948	100.33%	20	57,809,753	7
新潟	13,698,672	3	13,849,506	△ 150,834	98.91%	38	83,927,730	3
群馬	8,471,955	9	8,450,875	21,080	100.24%	22	54,425,679	8
栃木	3,920,993	30	3,958,592	△ 37,599	99.05%	33	24,501,677	30
茨城	5,407,542	21	5,421,048	△ 13,505	99.75%	29	34,553,664	18
埼玉	1,895,673	42	1,936,973	△ 41,300	97.86%	45	11,758,503	41
東京	5,746,989	17	5,924,312	△ 177,323	97.00%	48	32,831,079	22
千葉	1,245,861	48	1,225,867	19,995	101.63%	6	8,304,866	48
神奈川	5,735,785	18	5,829,295	△ 93,510	98.39%	44	33,289,354	20
山梨	1,736,176	44	1,718,885	17,291	101.00%	8	11,199,761	43
長野	7,797,633	10	7,798,961	△ 1,328	99.98%	28	50,147,989	9
富山	4,854,648	28	4,843,358	11,290	100.23%	23	30,350,266	26
石川	3,385,286	34	3,427,782	△ 42,496	98.76%	42	20,939,009	35
福井	2,602,080	38	2,565,878	36,203	101.41%	7	16,529,004	38
静岡	3,114,228	35	3,022,449	91,779	103.03%	1	21,147,169	34
愛知	2,478,460	39	2,423,777	54,683	102.25%	4	16,375,966	39
岐阜	2,610,534	37	2,547,040	63,494	102.49%	2	17,991,561	36
三重	5,238,829	22	5,193,100	45,729	100.88%	11	33,929,490	19
滋賀	1,541,906	46	1,509,685	32,222	102.13%	5	9,966,467	45
京都	1,451,380	47	1,469,154	△ 17,774	98.79%	41	8,718,000	47
奈良	1,850,686	43	1,875,523	△ 24,838	98.67%	43	11,506,372	42
和歌山	2,815,215	36	2,746,720	68,495	102.49%	2	16,559,207	37
大阪	13,185,038	5	13,519,604	△ 334,566	97.52%	46	76,001,916	4
兵庫	3,579,936	32	3,574,683	5,253	100.14%	25	23,351,636	32
岡山	2,382,273	40	2,363,979	18,294	100.77%	14	14,696,738	40
広島	7,198,828	11	7,195,347	3,481	100.04%	27	45,690,279	12
鳥取	4,525,025	29	4,482,667	42,358	100.94%	9	29,068,160	28
島根	6,690,802	14	6,666,154	24,648	100.36%	19	41,754,047	14
山口	6,116,459	15	6,088,722	27,738	100.45%	18	37,303,832	16
香川	4,872,236	26	4,826,941	45,294	100.93%	10	29,994,357	27
徳島	5,591,991	20	5,559,448	32,543	100.58%	16	32,827,011	23
愛媛	1,621,780	45	1,640,834	△ 19,054	98.83%	40	9,841,226	46
高知	4,869,145	27	4,882,122	△ 12,977	99.73%	30	27,883,569	29
福岡	17,824,197	2	17,769,048	55,149	100.31%	21	112,355,455	2
佐賀	5,957,375	16	5,944,184	13,192	100.22%	24	37,572,422	15
長崎	5,047,793	24	5,045,204	2,588	100.05%	26	31,929,922	24
大分	13,290,347	4	13,203,920	86,427	100.65%	15	74,488,326	5
宮崎	7,189,747	12	7,264,875	△ 75,128	98.96%	35	45,189,832	13
熊本	6,983,149	13	6,925,407	57,743	100.83%	12	45,865,865	11
鹿児島	19,769,200	1	19,947,136	△ 177,936	99.10%	32	120,607,955	1
沖縄	8,535,517	8	8,627,514	△ 91,998	98.93%	37	49,009,077	10
社保労連	1,908,062	41	1,957,919	△ 49,857	97.45%	47	10,946,813	44
本部支部	660,677		658,468	2,208	100.33%		2,809,068	
合計	277,957,647		278,593,441	△ 635,794	99.77%		1,716,031,098	

※太字：全種目総口数実績が500万口超え県支部

(2) 2024年7月口数(制度・県支部別)

県支部	合計	総合(慶用)共済	団体生命共済	マイカー共済	火災共済	自然災害共済	自賠償共済	個人長期共済 (親子・退職後定期・ 子ども満期・シンプル)	終身共済 (退職後終身・介護・シンプ ル)	個人年金共済 (退職後配偶者年金)	団体年金共済 (長共・祝退・退職後本人年金)	交通災害共済	県支部
北海道	10,048,030	127,786	4,010,618	3,745,321	1,192,159	478,431	385,200	70,627	5,042	0	24,961	7,885	北海道
青森	5,684,466	19,450	2,006,548	2,253,549	734,110	379,062	157,950	75,195	10,206	100	16,467	31,830	青森
岩手	3,894,133	14,026	1,681,871	1,417,107	400,766	228,551	51,150	39,375	7,217	200	16,449	37,420	岩手
宮城	5,212,907	28,612	2,244,716	1,703,937	531,653	412,657	59,250	63,525	11,627	0	29,942	126,988	宮城
秋田	3,560,077	22,940	1,364,454	1,602,528	308,675	163,574	45,900	18,368	2,708	0	11,116	19,815	秋田
山形	4,980,929	33,056	2,231,808	1,706,248	595,254	313,736	42,600	31,709	7,154	100	12,178	7,085	山形
福島	9,176,996	37,880	3,970,313	3,338,051	961,458	581,986	46,650	50,952	6,704	0	45,665	137,338	福島
新潟	13,698,672	54,988	5,656,308	4,901,297	1,554,894	990,865	56,400	185,962	28,719	200	64,897	204,142	新潟
群馬	8,471,955	43,538	4,292,930	2,589,936	740,111	385,249	90,300	98,193	12,283	200	58,022	161,193	群馬
栃木	3,920,993	32,468	1,724,563	1,537,072	361,358	166,044	29,850	40,285	4,108	100	23,161	1,984	栃木
茨城	5,407,542	27,016	2,016,186	2,638,320	372,204	218,116	31,950	58,266	10,617	0	18,688	16,180	茨城
埼玉	1,895,673	18,306	806,448	684,403	219,937	108,714	16,500	24,394	5,448	0	9,484	2,040	埼玉
東京	5,746,989	104,340	2,215,309	1,701,328	1,025,064	589,108	22,650	45,415	9,591	0	15,506	18,678	東京
千葉	1,245,861	27,530	590,403	517,969	44,260	31,068	19,500	9,547	1,394	0	3,840	350	千葉
神奈川	5,735,785	62,248	3,120,773	1,403,834	641,930	403,632	24,000	42,749	8,656	0	24,575	3,389	神奈川
山梨	1,736,176	18,840	591,973	985,440	57,509	39,407	25,350	9,524	2,320	0	5,359	455	山梨
長野	7,797,633	59,858	3,882,112	2,640,515	603,964	339,887	66,150	117,127	21,537	100	54,018	12,366	長野
富山	4,854,648	30,844	1,601,516	2,123,466	601,446	328,916	21,900	64,348	13,575	100	17,123	51,415	富山
石川	3,385,286	25,796	1,080,258	1,489,088	419,801	252,263	8,100	32,713	7,092	0	9,801	60,375	石川
福井	2,602,080	20,144	1,079,588	1,005,502	262,419	161,687	20,700	23,825	5,685	0	10,025	12,505	福井
静岡	3,114,228	34,486	1,368,250	1,248,789	230,894	155,482	16,650	29,141	3,641	0	13,748	13,146	静岡
愛知	2,478,460	26,616	1,055,485	934,758	225,871	167,165	10,950	22,557	4,290	0	11,904	18,865	愛知
岐阜	2,610,534	31,634	928,912	1,283,248	190,907	120,624	16,350	21,364	4,688	0	11,702	1,105	岐阜
三重	5,238,829	39,848	2,477,183	1,858,042	375,280	292,489	37,800	37,764	6,572	0	33,986	79,865	三重
滋賀	1,541,906	17,596	693,565	680,081	79,884	44,999	10,500	6,761	598	0	4,849	3,074	滋賀
京都	1,451,380	9,728	769,766	375,153	143,325	92,700	9,600	8,809	1,776	0	6,484	34,400	京都
奈良	1,850,686	16,032	723,205	705,105	200,516	136,244	19,800	13,418	2,352	0	5,965	28,050	奈良
和歌山	2,815,215	25,532	1,184,414	797,215	389,282	296,015	30,000	15,485	1,891	200	9,724	65,458	和歌山
大阪	13,185,038	62,190	7,509,018	2,601,629	1,640,483	1,036,636	47,850	89,931	19,574	300	72,794	104,633	大阪
兵庫	3,579,936	58,704	1,689,373	1,316,624	266,869	154,745	15,150	20,834	3,356	0	11,357	42,924	兵庫
岡山	2,382,273	18,954	910,540	959,145	254,484	151,147	43,200	12,602	2,311	100	5,795	23,995	岡山
広島	7,198,828	42,558	2,984,465	2,934,630	559,917	318,636	158,400	84,815	17,645	300	31,568	65,895	広島
鳥取	4,525,025	18,126	1,658,951	1,766,354	571,777	335,071	44,400	29,148	3,945	0	18,619	78,634	鳥取
島根	6,690,802	25,222	3,556,560	1,783,855	560,358	375,240	141,150	85,621	14,382	0	31,604	116,810	島根
山口	6,116,459	28,620	2,779,155	2,151,763	489,075	334,399	104,850	27,063	5,078	0	13,480	182,976	山口
香川	4,872,236	26,196	1,943,516	1,745,709	542,527	407,173	69,000	37,959	7,452	0	27,057	65,648	香川
徳島	5,591,991	27,626	1,759,658	2,081,824	851,789	686,148	44,400	32,722	6,850	0	15,658	85,316	徳島
愛媛	1,621,780	7,094	996,668	308,950	100,700	70,862	56,250	15,952	656	0	11,874	52,775	愛媛
高知	4,869,145	9,788	1,670,276	1,714,612	539,743	456,627	250,350	45,731	7,248	0	23,732	151,038	高知
福岡	17,824,197	52,636	9,253,519	4,801,074	1,768,089	1,198,358	193,050	257,805	31,572	100	126,089	141,905	福岡
佐賀	5,957,375	18,820	2,285,462	2,526,867	584,397	349,376	72,450	54,820	7,757	0	25,224	32,203	佐賀
長崎	5,047,793	22,870	2,745,540	1,751,155	234,000	148,901	50,250	28,760	4,126	0	32,037	30,155	長崎
大分	13,290,347	31,034	7,780,621	4,039,353	599,787	472,659	105,000	72,022	10,818	200	35,308	143,545	大分
宮崎	7,189,747	17,494	2,863,171	3,240,411	434,354	319,771	53,250	73,756	15,848	0	29,949	141,743	宮崎
熊本	6,983,149	27,974	2,580,774	3,237,375	511,543	369,860	101,850	45,045	6,766	300	29,746	71,917	熊本
鹿児島	19,769,200	37,038	7,815,353	6,994,787	2,209,646	1,612,859	386,400	283,790	42,674	100	132,822	253,730	鹿児島
沖縄	8,535,517	19,956	4,018,504	3,831,098	249,427	123,008	63,600	155,327	17,393	100	56,704	399	沖縄
社保労連	1,908,062	15,386	1,076,024	645,815	82,156	52,622	0	13,242	2,101	0	7,446	13,270	社保労連
本部	660,677	614	268,759	101,831	34,779	24,640	217,800	2,545	0	0	6,510	3,200	本部
合計	277,957,647	1,580,038	123,515,385	98,402,150	26,550,831	16,877,404	3,592,350	2,726,888	435,044	2,800	1,315,012	2,959,747	合計

3 目標と実績

(1) 保有契約件数の目標と実績（制度・県支部別）1/2

県支部	総合（慶弔）共済 2024年8月				団体生命共済（本人） 2024年8月				じちろう退職者厚生（本人） 2024年8月				マイカー共済 2024年7月				車両損害補償 2024年7月				自賠責共済 2024年7月				火災共済 2024年7月				県支部
	目標	実績	到達率	順位	目標	実績	到達率	順位	目標	実績	到達率	順位	目標	実績	到達率	順位	目標	実績	到達率	順位	目標	実績	到達率	順位	目標	実績	到達率	順位	
北海道	63,566	63,303	99.58%	47	9,941	10,506	105.68%	34	788	602	76.39%	19	14,409	14,088	97.77%	39	9,210	8,771	95.23%	31	2,702	2,568	95.04%	15	10,809	10,675	98.76%	41	北海道
青森	9,251	9,674	104.57%	28	3,561	3,803	106.79%	24	305	274	89.83%	1	8,537	8,459	99.08%	25	6,247	6,123	98.01%	2	1,187	1,053	88.71%	32	6,688	6,917	103.42%	11	青森
岩手	6,002	6,377	106.24%	10	3,353	3,569	106.44%	27	302	222	73.50%	28	5,328	5,378	100.93%	2	2,911	2,849	97.87%	3	393	341	86.76%	35	2,521	2,555	101.34%	27	岩手
宮城	13,619	14,281	104.86%	25	5,815	6,174	106.17%	30	652	442	67.79%	42	6,438	6,398	99.37%	23	4,124	3,987	96.67%	14	429	395	92.07%	25	2,898	2,933	101.20%	29	宮城
秋田	10,803	11,479	106.25%	9	3,392	3,716	109.55%	1	263	185	70.34%	37	6,078	6,019	99.02%	28	3,775	3,598	95.31%	29	342	306	89.47%	29	1,913	1,915	100.10%	36	秋田
山形	15,520	16,519	106.43%	8	7,007	7,599	108.44%	5	533	352	66.04%	45	6,353	6,385	100.50%	7	4,250	4,146	97.55%	6	306	284	92.81%	22	3,741	3,868	103.39%	12	山形
福島	17,930	18,918	105.51%	17	11,832	12,637	106.80%	23	729	528	72.42%	33	12,558	12,592	100.27%	11	7,171	6,822	95.13%	33	338	311	92.01%	26	5,809	5,958	102.56%	18	福島
新潟	26,151	27,457	104.99%	21	12,551	13,521	107.72%	11	1,126	823	73.09%	31	18,460	18,560	100.54%	6	10,845	10,520	97.00%	11	408	376	92.15%	24	7,708	8,098	105.05%	1	新潟
群馬	20,700	21,764	105.14%	20	9,299	10,105	108.66%	4	509	379	74.45%	25	9,797	9,751	99.53%	21	6,019	5,611	93.22%	39	637	602	94.50%	16	4,445	4,624	104.02%	5	群馬
栃木	15,417	16,119	104.55%	29	4,289	4,529	105.59%	35	276	177	64.13%	46	5,867	5,779	98.50%	33	3,400	3,134	92.17%	44	222	199	89.63%	28	2,289	2,385	104.19%	4	栃木
茨城	12,772	13,508	105.76%	14	4,046	4,323	106.84%	21	390	350	89.74%	2	9,930	10,034	101.04%	1	4,946	4,813	97.31%	9	240	213	88.75%	31	2,190	2,244	102.46%	19	茨城
埼玉	8,886	9,144	102.90%	36	1,689	1,752	103.73%	45	157	115	73.24%	29	2,585	2,547	98.52%	32	1,414	1,316	93.06%	42	158	110	69.62%	43	1,360	1,385	101.83%	23	埼玉
東京	51,150	52,221	102.09%	39	5,033	5,373	106.75%	25	476	408	85.71%	4	6,463	6,463	100.00%	14	2,618	2,568	98.09%	1	172	151	87.79%	34	7,033	7,168	101.91%	21	東京
千葉	13,220	13,754	104.03%	32	1,733	1,812	104.55%	43	93	69	74.19%	26	2,009	1,915	95.32%	48	1,328	1,214	91.41%	47	163	130	79.75%	37	339	309	91.15%	47	千葉
神奈川	30,722	31,081	101.16%	44	5,372	5,764	107.29%	15	595	418	70.25%	38	5,262	5,212	99.04%	26	2,518	2,419	96.06%	22	204	160	78.43%	40	4,209	4,369	103.80%	7	神奈川
山梨	8,992	9,417	104.72%	26	1,449	1,526	105.31%	36	100	75	75.00%	22	3,743	3,726	99.54%	20	1,834	1,744	95.09%	34	183	169	92.34%	23	1,916	1,385	72.28%	48	山梨
長野	28,228	29,900	106.92%	12	9,643	10,346	107.29%	15	880	486	55.22%	48	9,221	9,911	99.89%	15	5,834	5,562	95.33%	28	471	441	93.63%	18	4,055	4,127	101.77%	25	長野
富山	14,379	15,386	107.00%	3	4,580	4,884	106.63%	26	276	213	77.17%	16	8,035	8,072	100.46%	9	4,513	4,376	96.96%	12	180	146	81.11%	36	3,171	3,266	102.99%	15	富山
石川	12,277	12,814	104.37%	31	2,679	2,838	105.93%	33	159	125	78.61%	11	5,648	5,663	100.26%	12	3,029	2,882	95.14%	32	105	54	51.42%	47	2,468	2,468	100.00%	37	石川
福井	9,588	10,060	104.92%	24	3,340	3,546	106.16%	31	213	143	67.13%	44	3,827	3,818	99.76%	18	2,331	2,228	95.58%	26	135	138	102.22%	5	1,419	1,429	100.70%	31	福井
静岡	16,279	17,215	105.74%	15	3,193	3,358	105.16%	38	280	209	74.64%	24	4,688	4,562	97.31%	43	3,206	3,121	97.34%	7	157	111	70.70%	42	1,477	1,491	100.94%	30	静岡
愛知	12,950	13,304	102.73%	37	2,273	2,446	107.61%	12	190	146	76.84%	17	3,523	3,441	97.67%	41	2,611	2,521	96.55%	16	116	73	62.93%	45	1,236	1,254	101.45%	26	愛知
岐阜	14,947	15,151	101.36%	43	2,363	2,480	104.95%	39	155	120	77.41%	15	4,866	4,780	98.23%	34	3,465	3,275	94.51%	36	125	92	73.60%	41	1,156	1,099	95.06%	45	岐阜
三重	18,992	19,704	103.74%	34	6,809	7,275	106.84%	21	558	404	72.40%	34	7,035	6,932	98.53%	31	4,222	4,015	95.09%	34	251	252	100.39%	6	2,610	2,620	100.61%	32	三重
滋賀	8,726	8,711	99.82%	45	2,105	2,238	106.31%	28	95	84	88.42%	3	2,592	2,537	97.87%	37	1,690	1,650	97.63%	5	111	71	63.96%	44	517	495	95.74%	44	滋賀
京都	4,671	4,768	102.07%	41	1,553	1,598	102.89%	47	173	123	71.09%	36	1,447	1,386	95.78%	47	826	750	90.79%	48	104	64	61.53%	46	877	876	99.84%	39	京都
奈良	7,763	7,955	102.47%	38	1,767	1,723	97.50%	48	192	147	76.56%	18	2,724	2,637	96.80%	45	1,461	1,360	93.08%	41	168	132	78.57%	39	1,237	1,218	98.46%	42	奈良
和歌山	12,493	12,745	102.01%	42	2,747	2,841	103.42%	46	256	184	71.87%	35	2,912	2,908	99.86%	16	1,771	1,689	95.36%	27	194	200	103.09%	4	2,440	2,451	100.45%	35	和歌山
大阪	29,903	31,076	103.92%	33	15,449	16,692	108.04%	8	1,046	769	73.51%	27	9,768	9,646	98.75%	30	4,909	4,721	96.17%	21	297	319	107.40%	3	10,211	10,589	103.70%	9	大阪
兵庫	28,937	28,837	99.65%	46	2,995	3,152	105.24%	37	244	167	68.44%	40	5,075	4,873	96.01%	46	2,980	2,740	91.94%	45	128	101	78.90%	38	1,702	1,655	97.23%	43	兵庫
岡山	7,943	9,454	119.02%	1	2,206	2,341	106.11%	32	153	119	77.77%	13	3,657	3,589	98.14%	36	2,131	1,975	92.67%	43	325	288	88.61%	33	1,734	1,756	101.26%	28	岡山
広島	19,954	21,273	106.61%	6	6,780	7,280	107.37%	14	518	389	75.09%	21	10,978	11,033	100.50%	7	6,240	6,043	96.84%	13	1,080	1,056	97.77%	8	3,890	3,908	100.46%	34	広島
鳥取	8,482	9,060	106.81%	5	4,985	5,431	108.94%	2	321	235	73.20%	30	6,545	6,531	99.78%	17	5,315	5,199	97.81%	4	328	296	90.24%	27	3,887	4,069	104.68%	3	鳥取
島根	11,814	12,590	106.56%	7	9,677	10,432	107.80%	10	613	391	63.78%	47	6,796	6,674	98.20%	35	4,385	4,229	96.44%	18	980	941	96.02%	13	4,008	4,028	100.49%	33	島根
山口	12,629	13,493	106.84%	4	6,745	7,339	108.80%	3	498	338	67.87%	41	7,985	7,934	99.36%	24	5,757	5,558	96.54%	17	785	699	89.04%	30	3,376	3,439	101.86%	22	山口
香川	12,432	13,093	105.31%	19	5,688	6,167	108.42%	6	287	233	81.18%	40	6,613	6,460	97.68%	40	3,960	3,720	93.93%	38	487	460	94.45%	17	3,571	3,664	102.60%	17	香川
徳島	13,382	13,814	103.22%	35	4,959	5,266	106.19%	29	417	280	67.14%	43	7,914	7,872	99.46%	22	4,137	3,899	94.24%	37	307	296	96.41%	10	4,945	5,134	103.82%	6	徳島
愛媛	3,479	3,552	102.09%	39	2,689	2,815	104.68%	41	205	163	79.51%	8	1,156	1,125	97.31%	43	822	766	93.18%	40	403	375	93.05%	19	919	855	93.03%	46	愛媛
高知	4,659	4,875	104.63%	27	4,275	4,574	106.99%	19	415	303	73.01%	32	6,441	6,457	100.24%	13	2,974	2,833	95.25%	30	1,797	1,669	92.87%	21	3,411	3,521	103.22%	13	高知
福岡	24,899	26,316	105.69%	16	17,834	19,314	108.29%	7	1,634	1,228	75.15%	20	18,148	17,969	99.01%	29	11,297	10,820	95.77%	24	1,340	1,287	96.04%	11	10,689	11,058	103.45%	10	福岡
佐賀	8,905	9,420	105.78%	13	5,435	5,700	104.87%	40	401	330	82.29%	6	9,598	9,506	99.04%	26	5,816	5,599	96.26%	19	504	483	95.83%	14	3,476	3,607	103.76%	8	佐賀
長崎	10,954	11,443	104.46%	30	5,618	5,880	104.66%	42	363	253	69.69%	39	6,814	6,655	97.66%	42	3,602	3,306	91.78%	46	343	335	97.66%	9	1,703	1,702	99.94%	38	長崎
大分	14,653	15,524	105.94%	11	11,683	12,599	107.84%	9	944	744	78.81%	9	15,334	15,421	100.56%	5	7,813	7,515	96.18%	20	753	700	92.96%	20	4,561	4,668	102.34%	20	大分
宮崎	8,301	8,749	105.39%	18	5,947	6,360	106.94%	20	473																				

(1) 保有契約件数の目標と実績（制度・県支部別）2/2

県支部	自然災害共済 2024年7月				長期共済 2024年8月				税制適格年金 2024年8月				子ども保障 満期金付タイプ 2024年8月				親子共済 2024年8月				介護保障 2024年8月				交通災害共済 2024年7月				県支部
	目標	実績	到達率	順位	目標	実績	到達率	順位	目標	実績	到達率	順位	目標	実績	到達率	順位	目標	実績	到達率	順位	目標	実績	到達率	順位	目標	実績	到達率	順位	
北海道	6,186	6,119	98.88%	33	3,778	3,944	104.39%	30	1,003	976	97.30%	12	132	104	78.78%	27												北海道	
青森	3,730	3,834	102.78%	6	2,315	2,439	105.35%	25	1,235	1,178	95.38%	21	94	69	73.40%	36												青森	
岩手	1,750	1,732	98.97%	31	2,256	2,326	103.10%	37	889	801	90.10%	36	63	57	90.47%	4												岩手	
宮城	2,452	2,470	100.73%	20	3,913	4,143	105.87%	22	1,059	1,017	96.03%	16	130	112	86.15%	7												宮城	
秋田	1,203	1,187	98.66%	36	1,456	1,539	105.70%	23	523	482	92.16%	31	52	40	76.92%	31												秋田	
山形	2,397	2,450	102.21%	12	2,206	2,363	107.11%	15	605	575	95.04%	22	81	71	87.65%	5												山形	
福島	4,005	4,021	100.39%	23	6,585	6,936	105.33%	26	2,087	1,964	94.10%	29	144	120	83.33%	16												福島	
新潟	5,466	5,701	104.29%	1	7,460	8,110	108.71%	8	2,681	2,703	100.82%	3	317	270	85.17%	10													新潟
群馬	2,823	2,902	102.79%	5	5,693	6,222	109.29%	7	2,836	2,853	100.59%	5	73	62	84.93%	12												群馬	
栃木	1,372	1,385	100.94%	17	1,852	1,961	105.88%	20	757	726	95.90%	17	30	24	80.00%	25												栃木	
茨城	1,530	1,519	99.28%	29	2,413	2,584	107.08%	16	682	645	94.57%	26	35	29	82.85%	18												茨城	
埼玉	747	734	98.25%	38	958	955	99.68%	44	293	259	88.39%	40	14	14	100.00%	1												埼玉	
東京	4,661	4,703	100.90%	18	2,098	2,189	104.33%	32	660	644	97.57%	11	53	50	94.33%	2												東京	
千葉	254	219	86.22%	47	627	578	92.18%	48	240	190	79.16%	46	13	8	61.53%	41												千葉	
神奈川	2,893	2,971	102.69%	8	2,605	2,808	107.79%	13	768	746	97.13%	13	52	43	82.69%	19												神奈川	
山梨	552	382	69.20%	48	868	876	100.92%	41	276	240	86.95%	43	17	9	52.94%	45												山梨	
長野	2,455	2,470	100.61%	21	6,644	7,322	110.20%	1	2,052	2,018	98.34%	8	199	164	82.41%	20												長野	
富山	1,956	1,981	101.27%	16	2,451	2,683	109.46%	5	783	773	98.72%	7	77	63	81.81%	22												富山	
石川	1,705	1,669	97.88%	39	1,477	1,570	106.29%	19	487	443	90.96%	32	25	19	76.00%	32												石川	
福井	967	956	98.86%	34	1,415	1,490	105.30%	27	549	494	89.98%	37	18	11	61.11%	42												福井	
静岡	1,039	1,014	97.59%	40	1,767	1,882	106.50%	18	650	636	97.84%	9	35	30	85.71%	8												静岡	
愛知	1,036	1,027	99.13%	30	1,404	1,459	103.91%	35	445	444	99.77%	6	23	12	52.17%	46												愛知	
岐阜	783	738	94.25%	44	1,388	1,452	104.61%	29	587	532	90.63%	33	25	21	84.00%	15												岐阜	
三重	2,173	2,162	99.49%	27	4,557	4,825	105.88%	20	1,295	1,070	82.62%	45	91	63	69.23%	39												三重	
滋賀	311	274	88.10%	46	703	682	97.01%	45	272	228	83.82%	44	15	9	60.00%	43												滋賀	
京都	629	602	95.70%	43	715	679	94.96%	46	338	260	76.92%	48	6	1	16.66%	48												京都	
奈良	888	877	98.76%	35	697	655	93.97%	47	327	255	77.98%	47	14	7	50.00%	47												奈良	
和歌山	1,916	1,903	99.32%	28	1,529	1,551	101.43%	40	588	526	89.45%	38	23	18	78.26%	29												和歌山	
大阪	7,300	7,491	102.61%	9	6,990	7,571	108.31%	11	3,268	3,316	101.46%	2	117	96	82.05%	21												大阪	
兵庫	1,060	1,029	97.07%	41	1,393	1,429	102.58%	39	476	420	88.23%	41	36	25	69.44%	38												兵庫	
岡山	1,102	1,112	100.90%	18	1,217	1,280	105.17%	28	314	283	90.12%	35	18	13	72.22%	37												岡山	
広島	2,546	2,520	98.97%	31	4,314	4,717	109.34%	6	1,359	1,369	100.73%	4	118	100	84.74%	14												広島	
鳥取	2,452	2,535	103.38%	3	2,803	3,074	109.66%	4	977	946	96.82%	15	61	48	78.68%	28												鳥取	
島根	2,865	2,852	99.54%	26	6,600	7,164	108.54%	9	1,044	1,011	96.83%	14	75	61	81.33%	23												島根	
山口	2,683	2,682	99.96%	24	2,594	2,848	109.79%	3	622	594	95.49%	19	33	28	84.84%	13												山口	
香川	2,941	2,995	101.83%	15	3,312	3,580	108.39%	10	815	780	95.70%	18	68	51	75.00%	35												香川	
徳島	3,991	4,110	102.98%	4	2,552	2,619	102.62%	38	593	517	87.18%	42	45	41	91.11%	3												徳島	
愛媛	797	730	91.59%	45	1,874	1,944	103.73%	36	736	654	88.85%	39	20	12	60.00%	43												愛媛	
高知	3,021	3,096	102.48%	10	2,745	2,950	107.46%	14	1,104	1,046	94.74%	24	25	19	76.00%	32												高知	
福岡	8,310	8,536	102.71%	7	13,247	14,552	109.85%	2	4,859	4,939	101.64%	1	254	216	85.03%	11													福岡
佐賀	2,328	2,383	102.36%	11	3,144	3,276	104.19%	33	802	755	94.13%	28	50	39	78.00%	30												佐賀	
長崎	1,253	1,233	98.40%	37	3,462	3,598	103.92%	34	1,086	1,036	95.39%	20	98	79	80.61%	24												長崎	
大分	3,524	3,595	102.01%	13	5,545	5,787	104.36%	31	1,744	1,651	94.66%	25	108	92	85.18%	9												大分	
宮崎	2,347	2,360	100.55%	22	3,565	3,847	107.91%	12	1,076	1,017	94.51%	27	123	106	86.17%	6												宮崎	
熊本	2,813	2,868	101.95%	14	3,050	3,216	105.44%	24	1,004	952	94.82%	23	33	22	66.66%	40												熊本	
鹿児島	12,652	13,194	104.28%	2	11,725	11,720	99.95%	43	5,415	5,068	93.59%	30	275	208	75.63%	34													鹿児島
沖縄	1,662	1,611	96.93%	42	5,940	6,354	106.96%	17	2,150	2,099	97.62%	10	197	164	83.24%	17												沖縄	
社保労	710	709	99.85%	25	1,067	1,067	100.00%	42	402	364	90.54%	34	29	23	79.31%	26												社保労	
本部	157	173	110.19%	—	200	210	105.00%	—	147	149	101.36%	—	8	7	87.50%	—												本部	
合計	124,395	125,816	101.14%		159,169	169,036	106.19%		54,960	52,644	95.78%		3,642	2,950	80.99%													合計	

(2) 新契約件数の目標と実績（制度・県支部別）1/2

県支部	総合(慶弔)共済 2024年8月				団体生命共済(本人) 2024年8月				じちろう退職者厚生(本人) 2024年8月				マイカー共済 2024年7月				車両損害補償 2024年7月				自賠責共済 2024年7月				自賠責共済うち自賠責0ルート				火災共済 2024年7月				県支部
	目標	実績	到達率	順位	目標	実績	到達率	順位	目標	実績	到達率	順位	目標	実績	到達率	順位	目標	実績	到達率	順位	目標	実績	到達率	順位	実績	順位	目標	実績	到達率	順位			
北海道	3,885	1,753	45.12%	17	375	170	45.33%	12	269	30	11.15%	16	896	218	24.33%	4	978	184	18.81%	14	1,313	215	16.37%	8	0	36	396	33	8.33%	18	北海道		
青森	315	104	33.01%	29	140	19	13.57%	43	88	31	35.22%	2	453	99	21.85%	7	495	72	14.54%	39	585	95	16.23%	10	0	36	154	34	22.07%	2	青森		
岩手	196	65	33.16%	28	140	14	10.00%	46	92	1	1.08%	46	263	40	15.20%	42	274	39	14.23%	42	200	40	20.00%	2	0	36	100	4	4.00%	35	岩手		
宮城	516	351	68.02%	2	232	100	43.10%	13	218	31	14.22%	11	354	48	13.55%	45	386	56	14.50%	40	218	38	17.43%	5	2	25	115	6	5.21%	33	宮城		
秋田	449	168	37.41%	24	140	100	71.42%	3	92	18	19.56%	6	365	76	20.82%	11	442	85	19.23%	12	175	25	14.28%	15	10	9	100	7	7.00%	22	秋田		
山形	660	335	50.75%	12	273	91	33.33%	22	159	4	2.51%	42	417	79	18.94%	22	419	68	16.22%	28	147	13	8.84%	38	1	29	115	6	5.21%	33	山形		
福島	746	315	42.22%	20	590	157	26.61%	27	234	9	3.84%	37	671	99	14.75%	44	774	99	12.79%	44	165	21	12.72%	25	5	16	139	5	3.59%	39	福島		
新潟	970	328	33.81%	27	411	119	28.95%	25	347	47	13.54%	12	908	178	19.60%	17	987	161	16.31%	26	209	16	7.65%	41	7	12	116	22	18.96%	3	新潟		
群馬	979	70	7.15%	48	353	30	8.49%	47	167	9	5.38%	28	661	126	19.06%	20	778	135	17.35%	20	315	36	11.42%	32	0	36	121	8	6.61%	28	群馬		
栃木	675	208	30.81%	33	141	18	12.76%	44	111	1	0.90%	47	377	59	15.64%	40	434	56	12.90%	43	125	13	10.40%	35	4	21	50	4	8.00%	19	栃木		
茨城	571	231	40.45%	22	170	38	22.33%	32	116	18	15.51%	9	480	76	15.83%	36	464	77	16.59%	24	125	21	16.80%	6	0	36	100	3	3.00%	40	茨城		
埼玉	421	189	44.89%	18	100	15	15.00%	42	49	6	12.24%	15	151	20	13.24%	46	145	15	10.34%	47	100	9	9.00%	37	0	36	50	1	2.00%	43	埼玉		
東京	2,438	866	35.52%	26	139	154	110.79%	1	157	32	20.38%	5	225	44	19.55%	18	209	38	18.18%	16	100	11	11.00%	34	1	29	116	19	16.37%	6	東京		
千葉	657	208	31.65%	32	115	63	54.78%	7	28	5	17.85%	7	185	29	15.67%	39	168	25	14.88%	35	100	12	12.00%	27	12	8	50	1	2.00%	43	千葉		
神奈川	1,648	332	20.14%	43	179	63	35.19%	20	189	5	2.64%	41	282	53	18.79%	24	264	45	17.04%	22	125	15	12.00%	27	7	12	100	15	15.00%	7	神奈川		
山梨	487	205	42.09%	21	100	40	40.00%	16	34	8	23.52%	4	241	48	19.91%	14	197	29	14.72%	37	100	12	12.00%	27	2	25	116	51	43.96%	1	山梨		
長野	1,493	955	63.96%	5	418	161	38.51%	17	314	14	4.45%	35	600	113	18.83%	23	670	97	14.47%	41	232	36	15.51%	13	4	21	116	7	6.03%	29	長野		
富山	586	355	60.58%	6	300	236	78.66%	2	87	6	6.89%	22	425	71	16.70%	32	438	64	14.61%	38	100	10	10.00%	36	9	10	100	3	3.00%	40	富山		
石川	623	294	47.19%	15	115	27	23.47%	30	52	1	1.92%	44	268	48	17.91%	28	328	40	12.19%	45	75	0	0.00%	47	0	36	75	9	12.00%	40	石川		
福井	521	280	53.74%	10	277	140	50.54%	9	66	0	0.00%	48	255	70	27.45%	1	260	61	23.46%	2	75	11	14.66%	14	3	23	75	2	2.66%	42	福井		
静岡	827	408	49.33%	13	194	46	23.71%	29	95	4	4.21%	36	483	87	18.01%	27	388	78	20.10%	6	100	12	12.00%	27	8	11	75	0	0.00%	47	静岡		
愛知	821	311	37.88%	23	140	31	22.14%	33	61	3	4.91%	33	313	57	18.21%	26	294	58	19.72%	8	75	2	2.66%	45	1	29	75	3	4.00%	35	愛知		
岐阜	925	158	17.08%	44	142	30	21.12%	34	59	6	10.16%	17	374	84	22.45%	5	442	77	17.42%	19	75	6	8.00%	39	5	16	100	6	6.00%	30	岐阜		
三重	913	75	8.21%	47	307	71	23.12%	31	173	3	1.73%	45	518	81	15.63%	41	506	75	14.82%	36	126	21	16.66%	7	6	15	100	7	7.00%	22	三重		
滋賀	585	132	22.56%	42	142	68	47.88%	11	31	8	25.80%	3	229	44	19.21%	19	175	40	22.85%	4	75	1	1.33%	46	1	29	50	3	6.00%	30	滋賀		
京都	195	62	31.79%	31	100	16	16.00%	41	53	7	13.20%	13	125	13	10.40%	48	125	12	9.60%	48	75	3	4.00%	44	3	23	50	5	10.00%	11	京都		
奈良	328	80	24.39%	39	141	23	16.31%	40	57	2	3.50%	40	221	35	15.83%	36	175	29	16.57%	25	100	13	13.00%	22	7	12	75	3	4.00%	35	奈良		
和歌山	780	78	10.00%	45	214	70	32.71%	23	81	4	4.93%	32	280	70	25.00%	3	271	62	22.87%	3	100	5	5.00%	43	0	36	100	10	10.00%	11	和歌山		
大阪	1,094	289	26.41%	37	363	94	25.89%	28	368	21	5.70%	25	487	73	14.98%	43	431	81	18.79%	15	141	28	19.85%	3	5	16	160	15	9.37%	15	大阪		
兵庫	1,452	391	26.92%	36	156	84	53.84%	8	82	12	14.63%	10	434	72	16.58%	34	422	68	16.11%	29	75	6	8.00%	39	5	16	100	17	17.00%	5	兵庫		
岡山	335	224	66.86%	4	140	17	12.14%	45	47	3	6.38%	23	294	47	15.98%	35	270	41	15.18%	32	168	11	6.54%	42	1	29	75	3	4.00%	35	岡山		
広島	935	649	69.41%	1	346	173	50.00%	10	167	62	37.12%	1	583	108	18.52%	25	621	104	16.74%	23	537	69	12.84%	24	0	36	115	16	13.91%	9	広島		
鳥取	428	231	53.97%	9	267	182	68.16%	5	100	5	5.00%	31	432	92	21.29%	10	457	78	17.06%	21	168	19	11.30%	33	15	7	75	7	9.33%	16	鳥取		
島根	614	342	55.70%	8	498	201	40.36%	15	216	5	2.31%	43	460	91	19.78%	16	454	88	19.38%	9	471	65	13.80%	18	1	29	142	11	7.74%	20	島根		
山口	634	427	67.35%	3	334	209	62.57%	6	158	6	3.79%	38	547	122	22.30%	6	598	129	21.57%	5	389	52	13.36%	19	35	1	115	2	1.73%	46	山口		
香川	564	241	42.73%	19	232	82	35.34%	19	84	7	8.33%	20	512	88	17.18%	29	456	71	15.57%	31	240	29	12.08%	26	1	29	115	11	9.56%	14	香川		
徳島	718	68	9.47%	46	255	44	17.25%	39	133	7	5.26%	30	473	79	16.70%	32	481	86	17.87%	17	158	36	22.78%	1	0	36	115	8	6.95%	25	徳島		
愛媛	204	61	29.90%	35	140	57	40.71%	14	69	7	10.14%	18	125	27	21.60%	9	102	24	23.52%	1	204	27	13.23%	20	5	16	50	0	0.00%	47	愛媛		
高知	200	72	36.00%	25	179	68	37.98%	18	131	17	12.97%	14	334	73	21.85%	7	326	63	19.32%	10	877	123	14.02%	17	0	36	100	9	9.00%	17	高知		
福岡	1,031	256	24.83%	38	729	248	34.01%	21	490	29	5.91%	24	1,096	224	20.43%	13	1,194	194	16.24%	27	658	94	14.28%	15	18	2	260	25	9.61%	13	福岡		
佐賀	391	117	29.92%	34	301	58	19.26%	36	125	7	5.60%	26	608	102	16.77%	31	630	94	14.92%	34	254	30	11.81%	31	16	6	100	7	7.00%	22	佐賀		
長崎	455	221	48.57%	14	330	94	28.48%	26	132	6	4.54%	34	474	75	15.82%	38	452	53	11.72%	46	167	22	13.17%	21	17	3	75	5	6.66%	27	長崎		
大分	622	205	32.95%	30	554	107	19.31%	35	268	10	3.73%	39	772	160	20.72%	12	820	146	17.80%	18	372	48	12.90%	23	17	3	193	14	7.25%	21	大分		
宮崎	284	65	22.88%	41	249	46	18.47%	37	150	8	5.33%	29	533	91	17.07%	30	629	98	15.58%	30	153	25	16.33%	9	0	36	100	6	6.00%	30	宮崎		
熊本	685	401	58.54%	7	324	230	70.98%	4	173	13	7.51%	21	666	172	25.82%	2	764	147	19.24%	11	342	55	16.08%	12	2	25	116	17	14.65%	8	熊本		
鹿児島	646	343	53.09%	11	565	179	31.68%	24	388	21	5.41%	27	1,273	253	19.87%	15	1,358	271	19.95%	7	1,225	198	16.16%	11	17	3	287	49	17.07%	4	鹿児島		
沖縄	329	80	24.31%	40	291	51	17.52%	38	232	23	9.91%	19	911	173	18.99%	21	815	156	19.14%	13	131	25	19.08%	4	2	25	116	8	6.89%	26	沖縄		
社保労	407	187																															

(2) 新契約件数の目標と実績（制度・県支部別）2/2

県支部	自然災害共済 2024年7月				長期共済 2024年8月				税制適格年金 2024年8月				こども保障 満期金付タイプ 2024年8月				親子共済 2024年8月				退職後共済 2024年8月				介護保障 2024年8月				交通災害共済 2024年7月				県支部	
	目標	実績	到達率	順位	目標	実績	到達率	順位	目標	実績	到達率	順位	目標	実績	到達率	順位	目標	実績	到達率	順位	目標	実績	到達率	順位	目標	実績	到達率	順位	目標	実績	到達率	順位		
北海道	251	25	9.96%	12	185	66	35.67%	11	100	28	28.00%	7	28	5	17.85%	7				61	5	8.19%	35	5	0	0.00%	1	13	1	7.69%	26	北海道		
青森	100	6	6.00%	22	100	12	12.00%	37	115	16	13.91%	27	23	1	4.34%	20				45	14	31.11%	6	5	0	0.00%	1	67	11	16.41%	14	青森		
岩手	100	5	5.00%	30	140	41	29.28%	18	100	17	17.00%	21	11	6	54.54%	3				31	4	12.90%	24	5	0	0.00%	1	31	0	0.00%	35	岩手		
宮城	100	6	6.00%	22	185	79	42.70%	7	100	15	15.00%	24	23	1	4.34%	24				98	24	24.48%	9	5	0	0.00%	1	82	13	15.85%	15	宮城		
秋田	75	3	4.00%	32	100	27	27.00%	23	75	15	20.00%	14	13	0	0.00%	24				14	1	7.14%	38	5	0	0.00%	1	29	6	20.68%	12	秋田		
山形	100	7	7.00%	18	115	18	15.65%	35	75	9	12.00%	31	17	4	23.52%	5				33	3	9.09%	34	5	0	0.00%	1	10	0	0.00%	35	山形		
福島	144	4	2.77%	41	429	141	32.86%	13	280	100	35.71%	2	21	1	4.76%	18				61	8	13.11%	22	5	0	0.00%	1	73	6	8.21%	24	福島		
新潟	116	41	35.34%	1	270	87	32.22%	14	181	59	32.59%	4	51	2	3.92%	23				157	27	17.19%	17	5	0	0.00%	1	131	17	12.97%	18	新潟		
群馬	115	8	6.95%	19	226	19	8.40%	43	192	15	7.81%	39	13	2	15.38%	9				81	10	12.34%	26	5	0	0.00%	1	75	3	4.00%	32	群馬		
栃木	75	3	4.00%	32	100	5	5.00%	45	75	4	5.33%	42	5	0	0.00%	24				37	9	24.32%	10	5	0	0.00%	1	10	0	0.00%	35	栃木		
茨城	100	3	3.00%	40	140	40	28.57%	20	100	23	23.00%	12	5	0	0.00%	24				54	7	12.96%	23	5	0	0.00%	1	39	4	10.25%	20	茨城		
埼玉	50	3	6.00%	22	100	10	10.00%	41	60	10	16.66%	22	5	4	80.00%	1				16	5	31.25%	5	5	0	0.00%	1	13	0	0.00%	35	埼玉		
東京	116	20	17.24%	5	100	21	21.00%	29	75	27	36.00%	1	8	5	62.50%	2				35	9	25.71%	7	5	0	0.00%	1	103	2	1.94%	34	東京		
千葉	50	1	2.00%	43	100	2	2.00%	48	60	2	3.33%	45	5	0	0.00%	24				12	3	25.00%	8	5	0	0.00%	1	10	0	0.00%	35	千葉		
神奈川	100	11	11.00%	9	100	43	43.00%	6	75	16	21.33%	13	8	0	0.00%	24				45	2	4.44%	43	5	0	0.00%	1	32	0	0.00%	35	神奈川		
山梨	50	2	4.00%	32	100	30	30.00%	17	60	16	26.66%	9	5	0	0.00%	24				6	2	33.33%	4	5	0	0.00%	1	10	0	0.00%	35	山梨		
長野	100	5	5.00%	30	231	71	30.73%	15	161	20	12.42%	29	33	3	9.09%	14				165	19	11.51%	28	5	0	0.00%	1	18	0	0.00%	35	長野		
富山	100	2	2.00%	43	160	112	70.00%	1	100	33	33.00%	3	14	2	14.28%	11				53	10	18.86%	16	5	0	0.00%	1	22	2	9.09%	23	富山		
石川	100	12	12.00%	8	100	17	17.00%	33	75	4	5.33%	42	5	0	0.00%	24				16	1	6.25%	41	5	0	0.00%	1	22	5	22.72%	10	石川		
福井	75	2	2.66%	42	115	26	22.60%	25	100	18	18.00%	16	5	0	0.00%	24				45	3	6.66%	40	5	0	0.00%	1	10	0	0.00%	35	福井		
静岡	75	0	0.00%	47	100	24	24.00%	24	75	14	18.66%	15	5	0	0.00%	24				24	3	12.50%	25	5	0	0.00%	1	21	1	4.76%	31	静岡		
愛知	75	3	4.00%	32	115	23	20.00%	30	75	21	28.00%	7	7	0	0.00%	24				37	2	5.40%	42	5	0	0.00%	1	28	0	0.00%	35	愛知		
岐阜	75	5	6.66%	20	115	13	11.30%	38	100	11	11.00%	33	5	2	40.00%	4				26	1	3.84%	44	5	0	0.00%	1	10	0	0.00%	35	岐阜		
三重	100	6	6.00%	22	272	52	19.11%	32	226	21	9.29%	36	25	1	4.00%	22				76	8	10.52%	31	5	0	0.00%	1	151	11	7.28%	28	三重		
滋賀	50	3	6.00%	22	100	3	3.00%	47	60	1	1.66%	48	5	0	0.00%	24				14	1	7.14%	38	5	0	0.00%	1	23	0	0.00%	35	滋賀		
京都	50	2	4.00%	32	100	4	4.00%	46	75	3	4.00%	44	5	0	0.00%	24				13	1	7.69%	36	5	0	0.00%	1	56	4	7.14%	29	京都		
奈良	50	2	4.00%	32	100	9	9.00%	42	75	6	8.00%	37	5	0	0.00%	24				10	4	40.00%	3	5	0	0.00%	1	25	2	8.00%	25	奈良		
和歌山	100	10	10.00%	11	160	31	19.37%	31	100	8	8.00%	37	5	0	0.00%	24				7	0	0.00%	47	5	0	0.00%	1	67	26	38.80%	4	和歌山		
大阪	174	32	18.39%	4	210	46	21.90%	28	182	44	24.17%	10	22	1	4.54%	19				86	18	20.93%	12	5	0	0.00%	1	246	31	12.60%	19	大阪		
兵庫	75	17	22.66%	2	115	35	30.43%	16	100	29	29.00%	6	8	0	0.00%	24				28	1	3.57%	45	5	0	0.00%	1	78	31	39.74%	3	兵庫		
岡山	50	2	4.00%	32	100	11	11.00%	39	60	4	6.66%	40	5	0	0.00%	24				13	1	7.69%	36	5	0	0.00%	1	10	3	30.00%	6	岡山		
広島	100	22	22.00%	3	210	115	54.76%	3	116	35	30.17%	5	19	0	0.00%	24				68	38	55.88%	1	5	0	0.00%	1	93	48	51.61%	1	広島		
鳥取	75	4	5.33%	28	185	122	65.94%	2	100	14	14.00%	26	14	1	7.14%	16				53	5	9.43%	33	5	0	0.00%	1	108	52	48.14%	2	鳥取		
島根	116	4	3.44%	39	388	144	37.11%	9	115	13	11.30%	32	15	0	0.00%	24				95	9	9.47%	32	5	0	0.00%	1	285	69	24.21%	9	島根		
山口	115	2	1.73%	46	160	82	51.25%	4	75	13	17.33%	20	6	1	16.66%	8				8	0	0.00%	47	5	0	0.00%	1	141	37	26.24%	7	山口		
香川	115	11	9.56%	13	185	67	36.21%	10	100	18	18.00%	16	16	1	6.25%	17				49	10	20.40%	13	5	0	0.00%	1	175	39	22.28%	11	香川		
徳島	115	10	8.69%	16	210	28	13.33%	36	100	11	11.00%	33	6	0	0.00%	24				41	1	2.43%	46	5	0	0.00%	1	192	18	9.37%	22	徳島		
愛媛	50	0	0.00%	47	115	49	42.60%	8	115	12	10.43%	35	6	0	0.00%	24				25	5	20.00%	15	5	0	0.00%	1	95	7	7.36%	27	愛媛		
高知	100	8	8.00%	17	115	19	16.52%	34	129	16	12.40%	30	5	0	0.00%	24				37	4	10.81%	30	5	0	0.00%	1	191	27	14.13%	16	高知		
福岡	239	22	9.20%	14	521	176	33.78%	12	272	48	17.64%	19	43	4	9.30%	13				208	25	12.01%	17	5	0	0.00%	1	45	14	31.11%	5	福岡		
佐賀	100	11	11.00%	9	210	59	28.09%	22	100	18	18.00%	16	5	0	0.00%	24				41	7	17.07%	18	5	0	0.00%	1	18	1	5.55%	30	佐賀		
長崎	75	5	6.66%	20	265	75	28.30%	21	121	20	16.52%	23	16	0	0.00%	24				39	6	15.38%	20	5	0	0.00%	1	73	18	24.65%	8	長崎		
大分	153	14	9.15%	15	365	82	22.46%	26	196	28	14.28%	25	20	3	15.00%	10				97	11	11.34%	29	5	0	0.00%	1	352	49	13.92%	17	大分		
宮崎	115	6	5.21%	29	140	15	10.71%	40	133	3	2.25%	47	16	3	18.75%	6				38	6	15.78%	19	5	0	0.00%	1	92	9	9.78%	21	宮崎		
熊本	115	16	13.91%	7	210	99	47.14%	5	116	27	23.27%	11	9	0	0.00%	24				42	9	21.42%	11	5	0	0.00%	1	81	3	3.70%	33	熊本		
鹿児島	286	49	17.13%	6	991	289	29.16%	19	541	73	13.49%	28	58	6	10.34%	12				214	29	13.55%	21	5	0	0.00%	1	427	86	20.14%	13	鹿児島		
沖縄	100	6	6.00%	22	227	51	22.46%	26	160	9	5.62%	41	34	3	8.82%	15				49	10	20.40%	13	5	0	0.00%	1	10	0	0.00%	35	沖縄		
社保労	50	1	2.00%	43	100	6	6.00%	44	60	2	3.33%	45	5	0	0.00%	24				14	7	50.00%	2	5	0	0.00%	1	10	0	0.00%	35	社保労		
本部	0	2	—	—	0	3	0.00%	—	0	2	0.00%	—	0	0	—	—				0	0	—	—	0	0	—	—	0	2	—	—	本部		
合計	4,910	444	9.04%	—	9,180	2,599	28.31%	—	5,836	971	16.63%	—	688	62	9.01%	—				4								2,517	388	15.41%	—	240	0	0.00%</

4 主要共済

(1) 2024年7月団体生命共済 保有契約の件数と口数（県支部別）

県支部	件 数							口 数													
	2024年度 目標	実績	当月末 目標 達成率	前年同期	前年比	評価	純増減数			2024年度 目標	実績	当月末 目標 達成率	前年同期	前年比	評価	純増減数					
							当年度 期首比	前年度 期首比	純増減比較 (年度期首比)							当年度 期首比	前年度 期首比	純増減比較 (年度期首比)			
北海道	9,941	10,511	105.73%	10,912	△ 401	96.32%	△	7	△ 18	25	3,877,422	4,010,618	103.43%	4,112,384	△ 101,766	97.52%	△	△ 14,590	△ 16,546	1,957	北海道
青森	3,561	3,809	106.96%	3,874	△ 65	98.32%	△	△ 3	6	△ 9	1,937,223	2,006,548	103.57%	2,026,575	△ 20,027	99.01%	△	422	778	△ 356	青森
岩手	3,353	3,569	106.44%	3,654	△ 85	97.67%	△	1	2	△ 1	1,619,020	1,681,871	103.88%	1,716,259	△ 34,388	97.99%	△	△ 401	256	△ 656	岩手
宮城	5,815	6,179	106.25%	6,344	△ 165	97.39%	△	23	11	12	2,161,372	2,244,716	103.85%	2,289,722	△ 45,006	98.03%	△	3,767	2,407	1,360	宮城
秋田	3,392	3,687	108.69%	3,706	△ 19	99.48%	△	△ 9	10	△ 19	1,308,181	1,364,454	104.30%	1,377,946	△ 13,493	99.02%	△	△ 72	1,210	△ 1,281	秋田
山形	7,007	7,598	108.43%	7,668	△ 70	99.08%	△	△ 2	5	△ 7	2,140,364	2,231,808	104.27%	2,239,181	△ 7,372	99.67%	△	△ 711	2,205	△ 2,916	山形
福島	11,832	12,641	106.83%	12,673	△ 32	99.74%	△	26	31	△ 5	3,805,374	3,970,313	104.33%	3,947,248	23,065	100.58%	○	4,610	6,270	△ 1,660	福島
新潟	12,551	13,532	107.81%	13,834	△ 302	97.81%	△	△ 3	8	△ 8	5,442,834	5,656,308	103.92%	5,790,003	△ 133,695	97.69%	△	△ 510	△ 93	△ 417	新潟
群馬	9,299	10,108	108.69%	10,176	△ 68	99.33%	△	8	14	△ 6	4,136,857	4,292,930	103.77%	4,355,636	△ 62,705	98.56%	△	932	4,180	△ 3,248	群馬
栃木	4,289	4,526	105.52%	4,746	△ 220	95.36%	△	△ 1	2	△ 3	1,665,167	1,724,563	103.56%	1,791,166	△ 66,603	96.28%	△	△ 1,552	1,090	△ 2,642	栃木
茨城	4,046	4,323	106.84%	4,408	△ 85	98.07%	△	5	10	△ 5	1,939,128	2,016,186	103.97%	2,054,370	△ 38,184	98.14%	△	241	1,317	△ 1,076	茨城
埼玉	1,689	1,755	103.90%	1,836	△ 81	95.58%	△	△ 2	△ 1	△ 1	793,275	806,448	101.66%	839,187	△ 32,739	96.09%	△	△ 1,006	96	△ 1,103	埼玉
東京	5,033	5,377	106.83%	5,591	△ 214	96.17%	△	△ 6	△ 18	12	2,154,261	2,215,309	102.83%	2,297,694	△ 82,385	96.41%	△	△ 3,290	△ 5,213	1,923	東京
千葉	1,733	1,812	104.55%	1,805	7	100.38%	○	0	0	0	562,543	590,403	104.95%	596,374	△ 5,971	98.99%	△	0	△ 1,239	1,239	千葉
神奈川	5,372	5,768	107.37%	5,921	△ 153	97.41%	△	2	△ 19	21	3,032,692	3,120,773	102.90%	3,211,137	△ 90,364	97.18%	△	△ 25,487	△ 31,236	5,749	神奈川
山梨	1,449	1,526	105.31%	1,514	12	100.79%	○	12	△ 4	16	566,727	591,973	104.45%	589,657	2,317	100.39%	○	3,095	△ 1,715	4,810	山梨
長野	9,643	10,325	107.07%	10,465	△ 140	98.66%	△	30	39	△ 9	3,724,055	3,882,112	104.24%	3,938,181	△ 56,069	98.57%	△	5,062	6,775	△ 1,713	長野
富山	4,580	4,890	106.76%	4,879	△ 11	100.22%	○	55	46	9	1,503,985	1,601,516	106.48%	1,603,117	△ 1,601	99.90%	△	10,737	8,924	1,813	富山
石川	2,679	2,827	105.52%	2,903	△ 76	97.38%	△	△ 2	△ 2	0	1,043,145	1,080,258	103.55%	1,109,477	△ 29,220	97.36%	△	△ 752	△ 388	△ 364	石川
福井	3,340	3,551	106.31%	3,425	126	103.67%	○	28	△ 3	31	1,020,129	1,079,588	105.82%	1,070,327	9,261	100.86%	○	4,637	△ 942	5,579	福井
静岡	3,193	3,358	105.16%	3,361	△ 3	99.91%	△	36	54	△ 18	1,313,309	1,368,250	104.18%	1,367,077	1,174	100.08%	○	6,802	15,758	△ 8,956	静岡
愛知	2,273	2,438	107.25%	2,409	29	101.20%	○	1	9	△ 8	1,014,161	1,055,485	104.07%	1,055,596	△ 111	99.98%	△	404	2,162	△ 1,758	愛知
岐阜	2,363	2,467	104.40%	2,473	△ 6	99.75%	△	△ 3	9	△ 12	895,175	928,912	103.76%	930,407	△ 1,495	99.83%	△	△ 264	1,632	△ 1,896	岐阜
三重	6,809	7,271	106.78%	7,307	△ 36	99.50%	△	23	12	11	2,380,593	2,477,183	104.05%	2,484,462	△ 7,278	99.70%	△	4,460	2,363	2,096	三重
滋賀	2,105	2,235	106.17%	2,221	14	100.63%	○	3	10	△ 7	659,442	693,565	105.17%	691,683	1,881	100.27%	○	435	680	△ 245	滋賀
京都	1,553	1,598	102.89%	1,636	△ 38	97.67%	△	5	0	5	741,461	769,766	103.81%	786,392	△ 16,626	97.88%	△	△ 168	△ 217	49	京都
奈良	1,767	1,726	97.67%	1,802	△ 76	95.78%	×	△ 8	1	△ 9	697,930	723,205	103.62%	755,917	△ 32,712	95.67%	△	△ 2,404	144	△ 2,548	奈良
和歌山	2,747	2,833	103.13%	2,723	110	104.03%	○	28	18	10	1,132,970	1,184,414	104.54%	1,176,640	7,774	100.66%	○	5,624	3,664	1,960	和歌山
大阪	15,449	16,712	108.17%	17,333	△ 621	96.41%	△	△ 14	△ 16	2	7,247,767	7,509,018	103.60%	7,763,639	△ 254,621	96.72%	△	△ 5,609	△ 7,151	1,542	大阪
兵庫	2,995	3,151	105.20%	3,186	△ 35	98.90%	△	15	12	3	1,650,177	1,689,373	102.37%	1,731,915	△ 42,542	97.54%	△	△ 18,811	△ 16,247	△ 2,564	兵庫
岡山	2,206	2,341	106.11%	2,363	△ 22	99.06%	△	0	5	△ 5	876,488	910,540	103.88%	923,761	△ 13,221	98.56%	△	96	677	△ 580	岡山
広島	6,780	7,278	107.34%	7,288	△ 10	99.86%	△	24	20	4	2,859,173	2,984,465	104.38%	3,015,537	△ 31,073	98.96%	△	5,232	4,099	1,133	広島
鳥取	4,985	5,422	108.76%	5,389	33	100.61%	○	97	84	13	1,577,623	1,658,951	105.15%	1,656,475	2,476	100.14%	○	14,633	12,272	2,362	鳥取
島根	9,677	10,445	107.93%	10,427	18	100.17%	○	△ 3	3	△ 6	3,386,227	3,556,560	105.03%	3,548,010	8,550	100.24%	○	△ 12	1,236	△ 1,248	島根
山口	6,745	7,320	108.52%	7,318	2	100.02%	○	38	56	△ 18	2,653,702	2,779,155	104.72%	2,806,943	△ 27,788	99.01%	△	3,379	9,151	△ 5,772	山口
香川	5,688	6,163	108.35%	6,215	△ 52	99.16%	△	15	4	11	1,863,004	1,943,516	104.32%	1,946,526	△ 3,010	99.84%	△	2,614	2,301	312	香川
徳島	4,959	5,269	106.25%	5,297	△ 28	99.47%	△	3	15	△ 12	1,090,654	1,159,658	106.08%	1,175,258	8,401	100.47%	○	1,533	1,694	△ 161	徳島
愛媛	2,689	2,806	104.35%	2,868	△ 62	97.83%	△	16	△ 2	18	955,783	996,668	104.27%	1,014,192	△ 17,524	98.27%	△	1,149	337	812	愛媛
高知	4,275	4,574	106.99%	4,657	△ 83	98.21%	△	25	19	6	1,598,912	1,670,276	104.46%	1,677,421	△ 7,145	99.57%	△	4,592	6,052	△ 1,460	高知
福岡	17,834	19,297	108.20%	19,443	△ 146	99.24%	△	53	70	△ 17	8,884,159	9,253,519	104.15%	9,339,028	△ 85,509	99.08%	△	13,244	16,497	△ 3,253	福岡
佐賀	5,435	5,695	104.78%	5,786	△ 191	98.42%	△	12	4	8	2,194,347	2,285,462	104.15%	2,314,672	△ 29,211	98.73%	△	4,892	3,569	1,323	佐賀
長崎	5,618	5,884	104.73%	5,935	△ 51	99.14%	△	26	40	△ 14	2,632,667	2,745,540	104.28%	2,761,552	△ 16,012	99.42%	△	4,195	6,634	△ 2,439	長崎
大分	11,683	12,600	107.84%	12,615	△ 15	99.88%	△	25	25	0	7,469,098	7,780,621	104.17%	7,785,226	△ 4,606	99.94%	△	4,371	8,578	△ 4,207	大分
宮崎	5,947	6,354	106.84%	6,518	△ 164	97.48%	△	16	11	5	2,753,945	2,863,171	103.96%	2,918,894	△ 55,722	98.09%	△	6,991	2,680	4,312	宮崎
熊本	6,180	6,498	105.14%	6,526	△ 28	99.57%	△	6	10	△ 4	2,479,018	2,580,774	104.10%	2,602,942	△ 22,169	99.14%	△	1,198	2,951	△ 1,753	熊本
鹿児島	13,395	14,379	107.34%	14,549	△ 170	98.83%	△	41	47	△ 6	7,511,159	7,815,353	104.04%	7,924,808	△ 109,455	98.61%	△	4,161	11,871	△ 7,710	鹿児島
沖縄	8,868	9,507	107.20%	9,779	△ 272	97.21%	△	2	14	△ 12	3,878,933	4,018,504	103.59%	4,108,811	△ 90,306	97.80%	△	△ 3,135	4,799	△ 7,934	沖縄
社保労連	2,357	2,454	104.11%	2,576	△ 122	95.26%	△	△ 10	△ 2	△ 8	1,040,830	1,076,024	103.38%	1,116,836	△ 40,811	96.34%	△	△ 2,766	△ 476	△ 2,290	社保労連
本部	217	234	107.83%	253	△ 19	92.49%	△	0	△ 1	1	257,651	268,759	104.31%	272,795	△ 4,036	98.52%	△	△ 348	1,224	△ 1,572	本部
合計	277,396	296,623	106.93%	300,587	△ 3,964	98.68%	△	641	634	7	118,730,109	123,515,385	104.03%	125,185,058	△ 1,669,673	98.66%	△	41,621	77,067	△ 35,446	合計

(2) 2024年7月マイカー共済 保有契約の件数と口数（県支部別）

県支部	件数											口数											
	2024年度 目標	実績	当期末 目標 達成率	前年同期	前年比		評価	純増減数			2024年度 目標	実績	当期末 目標 達成率	前年同期	前年比		評価	純増減数					
					当年度 期首比	前年度 期首比		純増減比較 (年度期首比)	当年度 期首比	前年度 期首比					純増減比較 (年度期首比)								
北海道	14,409	14,088	97.77%	13,975	113	100.80%	△	40	17	23	3,740,167	3,745,321	100.13%	3,698,187	47,134	101.27%	○	11,167	5,848	5,319	北海道		
青森	8,537	8,459	99.08%	8,486	△ 27	99.68%	×	8	10	△ 2	2,254,191	2,253,549	99.97%	2,253,024	525	100.02%	△	2,530	3,138	△ 608	青森		
岩手	5,328	5,378	100.93%	5,326	52	100.97%	○	9	8	1	1,417,995	1,417,107	99.93%	1,399,088	18,020	101.28%	△	2,630	2,362	268	岩手		
宮城	6,438	6,398	99.37%	6,374	24	100.37%	△	3	11	△ 8	1,707,481	1,703,937	99.79%	1,691,447	12,491	100.73%	△	1,194	3,208	△ 2,014	宮城		
秋田	6,078	6,019	99.02%	5,917	102	101.72%	△	19	6	13	1,599,741	1,602,528	100.17%	1,567,610	34,918	102.22%	○	5,948	2,317	3,631	秋田		
山形	6,353	6,385	100.50%	6,154	231	103.75%	○	2	2	19	1,702,032	1,706,248	100.24%	1,639,805	66,443	104.05%	○	6,072	1,164	4,908	山形		
福島	12,558	12,592	100.27%	12,421	171	101.37%	○	19	21	△ 2	3,346,801	3,338,051	99.73%	3,283,292	54,760	101.66%	△	5,937	6,874	△ 938	福島		
新潟	18,460	18,560	100.54%	18,405	155	100.84%	○	27	17	10	4,909,447	4,901,297	99.83%	4,846,273	55,025	101.13%	△	7,752	5,791	1,961	新潟		
群馬	9,797	9,751	99.53%	9,393	358	103.81%	△	35	29	6	2,578,308	2,589,936	100.45%	2,483,065	106,871	104.30%	○	9,708	8,461	1,247	群馬		
栃木	5,867	5,779	98.50%	5,676	103	101.81%	△	8	9	△ 1	1,538,771	1,537,072	99.88%	1,500,751	36,321	102.42%	△	2,240	3,108	△ 868	栃木		
茨城	9,930	10,034	101.04%	9,937	97	100.97%	○	17	△ 8	25	2,642,144	2,638,320	99.85%	2,603,570	34,750	101.33%	△	5,156	△ 1,088	6,244	茨城		
埼玉	2,585	2,547	98.52%	2,552	△ 5	99.80%	×	2	5	△ 3	685,362	684,403	99.86%	683,831	573	100.08%	△	350	1,331	△ 982	埼玉		
東京	6,463	6,463	100.00%	6,608	△ 145	97.80%	△	△ 5	△ 23	18	1,708,659	1,701,328	99.57%	1,732,787	△ 31,459	98.18%	×	△ 461	△ 4,598	4,137	東京		
千葉	2,009	1,915	95.32%	1,828	87	104.75%	△	13	3	10	514,150	517,969	100.74%	492,844	25,125	105.09%	○	3,747	628	3,119	千葉		
神奈川	5,262	5,212	99.04%	5,181	31	100.59%	△	△ 8	△ 5	△ 3	1,409,692	1,403,834	99.58%	1,388,556	15,278	101.10%	△	△ 97	△ 553	456	神奈川		
山梨	3,743	3,726	99.54%	3,664	62	101.69%	△	5	1	4	983,952	985,440	100.15%	966,645	18,796	101.94%	○	1,512	277	1,235	山梨		
長野	9,921	9,911	99.89%	9,606	305	103.17%	△	9	17	4	2,636,714	2,640,515	100.14%	2,550,187	90,328	103.54%	○	6,229	5,168	1,061	長野		
富山	8,035	8,072	100.46%	7,965	107	101.34%	○	21	△ 9	30	2,124,499	2,123,466	99.95%	2,089,585	33,881	101.62%	△	6,197	△ 1,846	8,043	富山		
石川	5,648	5,663	100.26%	5,618	45	100.80%	○	10	△ 3	13	1,492,418	1,489,088	99.77%	1,470,615	18,473	101.25%	△	3,232	△ 21	3,253	石川		
福井	3,827	3,818	99.76%	3,697	121	103.27%	△	17	12	5	999,328	1,005,502	100.61%	970,213	35,289	103.63%	○	5,292	3,331	1,962	福井		
静岡	4,688	4,562	97.31%	4,217	345	108.18%	△	21	39	△ 18	1,238,385	1,248,789	100.84%	1,149,955	98,834	108.59%	○	6,435	11,498	△ 5,063	静岡		
愛知	3,523	3,441	97.67%	3,233	208	106.43%	△	16	13	3	927,208	934,758	100.81%	874,896	59,862	106.84%	○	4,439	4,171	269	愛知		
岐阜	4,866	4,780	98.23%	4,536	244	105.37%	△	31	21	10	1,274,433	1,283,248	100.69%	1,211,622	71,626	105.91%	○	8,768	6,533	2,236	岐阜		
三重	7,035	6,932	98.53%	6,669	263	103.94%	△	16	18	△ 2	1,857,688	1,858,042	100.01%	1,780,203	77,840	104.37%	○	5,049	5,334	△ 285	三重		
滋賀	2,592	2,537	97.87%	2,428	109	104.48%	△	19	12	7	674,805	680,081	100.78%	649,233	30,849	104.75%	○	5,328	3,413	1,915	滋賀		
京都	1,447	1,386	95.78%	1,367	19	101.38%	△	△ 1	2	△ 3	374,843	375,153	100.08%	369,271	5,882	101.59%	○	△ 135	630	△ 765	京都		
奈良	2,724	2,637	96.80%	2,570	△ 7	102.60%	△	5	1	4	705,772	705,105	99.90%	685,175	19,930	102.90%	△	1,142	580	563	奈良		
和歌山	2,912	2,908	99.86%	2,609	299	111.46%	△	29	20	9	787,179	797,215	101.27%	711,626	85,589	112.02%	○	8,194	5,859	2,335	和歌山		
大阪	9,768	9,646	98.75%	9,734	△ 88	99.09%	×	△ 4	△ 1	△ 3	2,611,820	2,601,629	99.60%	2,614,664	△ 13,035	99.50%	×	84	607	△ 523	大阪		
兵庫	5,075	4,873	96.01%	4,653	220	104.72%	△	12	23	△ 11	1,312,357	1,316,624	100.32%	1,250,662	65,963	105.27%	○	4,068	6,692	△ 2,624	兵庫		
岡山	3,657	3,589	98.14%	3,460	129	103.72%	△	21	19	2	956,107	959,145	100.31%	921,991	37,154	104.02%	○	5,700	5,456	245	岡山		
広島	10,978	11,033	100.50%	10,863	170	101.56%	○	32	△ 6	38	2,935,314	2,934,630	99.97%	2,878,253	56,377	101.95%	△	9,125	△ 180	9,305	広島		
鳥取	6,545	6,531	99.78%	6,312	219	103.46%	△	29	27	2	1,758,543	1,766,354	100.44%	1,701,386	64,968	103.81%	○	7,679	7,849	△ 170	鳥取		
島根	6,796	6,674	98.20%	6,505	169	102.59%	△	20	21	△ 1	1,777,135	1,783,855	100.37%	1,732,828	51,028	102.94%	○	5,708	6,141	△ 433	島根		
山口	7,985	7,934	99.36%	7,659	275	103.59%	△	49	26	23	2,140,470	2,151,763	100.52%	2,068,249	83,514	104.03%	○	13,823	8,114	5,709	山口		
香川	6,613	6,460	97.68%	6,243	217	103.47%	△	33	23	10	1,738,906	1,745,709	100.39%	1,681,736	63,973	103.80%	○	9,364	7,269	2,095	香川		
徳島	7,914	7,872	99.46%	7,695	177	102.30%	△	23	△ 1	24	2,078,967	2,081,824	100.13%	2,028,504	53,320	102.62%	○	6,993	92	6,902	徳島		
愛媛	1,156	1,125	97.31%	1,056	69	106.53%	△	8	5	3	304,792	308,950	101.36%	289,161	19,789	106.84%	○	2,356	1,559	797	愛媛		
高知	6,441	6,457	100.24%	6,408	49	100.76%	○	22	16	6	1,710,866	1,714,612	100.21%	1,697,910	16,702	100.98%	○	6,132	4,351	1,781	高知		
福岡	18,148	17,969	99.01%	17,532	437	102.49%	△	53	12	41	4,793,618	4,801,074	100.15%	4,665,347	135,727	102.90%	○	16,423	3,437	12,987	福岡		
佐賀	9,598	9,506	99.04%	9,343	163	101.74%	△	4	22	△ 18	2,531,715	2,526,867	99.80%	2,473,671	53,197	102.15%	△	1,758	6,338	△ 4,580	佐賀		
長崎	6,814	6,655	97.66%	6,546	109	101.66%	△	5	17	△ 12	1,755,842	1,751,155	99.73%	1,719,139	32,016	101.86%	△	1,808	4,622	△ 2,815	長崎		
大分	15,334	15,421	100.56%	15,145	276	101.82%	○	35	△ 4	39	4,036,965	4,039,353	100.05%	3,955,746	83,608	102.11%	○	10,396	726	9,670	大分		
宮崎	12,164	12,235	100.58%	12,285	△ 50	99.59%	△	0	△ 11	11	3,254,153	3,240,411	99.57%	3,243,296	△ 2,885	99.91%	×	21	△ 2,107	2,128	宮崎		
熊本	11,992	12,092	100.83%	11,794	298	102.52%	○	59	42	17	3,219,088	3,237,375	100.56%	3,146,048	91,327	102.90%	○	16,399	12,425	3,974	熊本		
鹿児島	26,434	26,547	100.42%	26,461	86	100.32%	○	30	8	22	7,007,781	6,994,787	99.81%	6,954,234	40,553	100.58%	△	9,068	2,814	6,254	鹿児島		
沖縄	14,702	14,388	97.86%	14,296	92	100.64%	△	△ 10	10	△ 20	3,840,153	3,831,098	99.76%	3,795,536	35,563	100.93%	△	△ 2,108	2,823	△ 4,931	沖縄		
社保労連	2,441	2,432	99.63%	2,435	△ 3	99.87%	×	2	△ 5	7	646,904	645,815	99.83%	644,632	1,183	100.18%	△	660	△ 1,129	1,789	社保労連		
本部	364	374	102.74%	380	△ 6	98.42%	△	△ 2	0	△ 2	102,534	101,831	99.31%	103,381	△ 1,550	98.50%	×	△ 464	△ 7	△ 457	本部		
合計	371,954	369,766	99.41%	363,217	6,549	101.80%	△	839	489	350	98,346,193	98,402,150	100.05%	96,309,713	2,092,437	102.17%	○	250,542	160,801	89,741	合計		

(3) 2024年8月末現在 団体生命共済 新契約件数の直近2年推移 (県支部・月別)

	9月		10月		11月		12月		1月		2月		3月		4月		5月		6月		7月		8月		前年同期比 (累計件数)						
	2022年	2023年	2022年	2023年	2022年	2023年	2022年	2023年	2023年	2024年	2023年	2024年	2023年	2024年	2023年	2024年	2023年	2024年	2023年	2024年	2023年	2024年	2023年	2024年	過去 13~24月分	過去 1~12月分	増減率	順位			
北海道	3	4	67	60	6	0	11	7	46	33	26	12	1	0	13	0	21	18	31	28	73	88	32	54	330	304	92.12%	27	北海道		
青森	4	1	81	42	4	3	6	2	13	28	13	1	2	1	9	21	7	5	7	6	12	11	4	2	162	123	75.92%	40	青森		
岩手	3	1	30	24	3	0	2	2	3	6	0	0	2	0	48	33	10	10	8	8	9	3	6	3	124	90	72.58%	43	岩手		
宮城	3	0	3	1	1	1	1	0	124	60	2	0	1	2	7	1	20	23	59	66	21	31	8	3	250	188	75.20%	41	宮城		
秋田	0	2	51	43	1	0	1	1	9	5	0	0	7	4	1	0	30	37	10	60	15	10	4	30	129	192	148.83%	3	秋田		
山形	7	13	1	1	68	48	4	0	11	15	7	4	3	0	0	1	101	79	67	77	12	4	9	10	290	252	86.89%	34	山形		
福島	8	8	240	274	11	14	8	11	11	25	23	37	6	6	12	8	56	52	117	97	44	44	10	16	546	592	108.42%	10	福島		
新潟	2	4	12	12	106	82	0	1	46	21	12	34	1	7	1	1	132	119	108	110	9	7	6	2	435	400	91.95%	28	新潟		
群馬	5	16	3	4	254	220	3	4	1	2	0	1	4	4	23	18	5	4	21	11	20	15	9	4	348	303	87.06%	33	群馬		
栃木	2	0	2	5	2	6	1	3	65	72	5	5	1	3	2	6	3	9	33	4	9	7	1	7	126	127	100.79%	18	栃木		
茨城	3	2	26	10	0	6	0	1	0	3	95	73	1	38	3	3	2	18	44	26	14	10	11	2	199	192	96.48%	22	茨城		
埼玉	6	1	0	0	2	0	0	1	2	2	1	1	1	1	0	0	0	1	15	14	0	1	0	0	27	24	88.88%	30	埼玉		
東京	6	2	4	7	2	0	2	12	5	5	0	3	1	1	2	1	3	11	125	147	4	5	5	2	159	196	123.27%	5	東京		
千葉	0	0	43	12	0	0	1	1	2	4	0	0	0	1	1	0	58	29	12	61	5	2	2	0	124	110	88.70%	31	千葉		
神奈川	48	27	30	15	1	5	0	5	27	27	0	1	3	8	9	9	11	13	9	20	29	40	7	3	173	173	100.00%	19	神奈川		
山梨	0	0	12	2	0	4	0	4	0	0	8	8	1	0	9	7	11	17	12	9	16	29	2	2	71	82	115.49%	6	山梨		
長野	28	9	9	6	17	5	15	7	8	5	3	4	3	6	201	122	35	24	120	92	49	40	19	29	507	349	68.83%	45	長野		
富山	1	1	0	2	0	1	55	55	1	2	0	1	1	1	11	9	21	16	150	175	49	59	6	2	295	324	109.83%	9	富山		
石川	1	0	0	1	54	36	0	0	1	1	0	5	0	1	6	8	21	9	1	3	1	2	21	22	106	88	83.01%	36	石川		
福井	2	4	73	47	2	0	3	7	1	0	2	6	2	2	9	10	66	78	149	106	1	33	0	1	310	294	94.83%	25	福井		
静岡	1	1	3	3	1	2	1	0	76	66	2	3	0	1	35	53	13	10	2	4	58	39	11	3	203	185	91.13%	29	静岡		
愛知	1	0	2	1	4	1	1	0	7	6	0	1	2	7	39	68	30	42	26	21	10	2	3	8	125	157	125.60%	4	愛知		
岐阜	3	5	6	19	0	4	7	37	2	2	3	1	0	6	21	27	16	29	17	8	12	5	8	17	95	160	168.42%	1	岐阜		
三重	9	9	7	4	5	3	1	10	5	5	4	2	7	22	119	112	106	107	28	31	16	29	20	11	327	345	105.50%	11	三重		
滋賀	4	1	24	22	4	2	7	14	2	2	0	0	13	12	0	0	10	37	65	54	12	7	1	7	142	158	111.26%	8	滋賀		
京都	6	3	2	2	0	1	1	0	5	0	0	0	1	2	33	17	11	13	2	10	1	6	9	0	71	54	76.05%	39	京都		
奈良	1	5	1	3	4	2	4	7	2	3	0	1	0	0	12	10	49	48	36	12	3	2	9	9	121	102	84.29%	35	奈良		
和歌山	14	22	2	1	1	6	0	2	5	94	68	58	0	0	10	8	21	16	33	30	20	29	8	11	182	277	152.19%	2	和歌山		
大阪	4	9	112	76	4	3	10	6	39	46	1	4	13	8	53	49	48	47	69	54	20	21	15	19	388	342	88.14%	32	大阪		
兵庫	1	5	9	22	11	10	2	1	2	2	0	0	8	6	2	0	28	18	14	22	60	57	4	5	141	148	104.96%	12	兵庫		
岡山	3	4	2	3	0	2	0	0	29	17	0	1	1	2	6	5	7	38	43	11	9	2	8	4	108	89	82.40%	37	岡山		
広島	10	7	4	4	2	3	6	3	130	124	13	15	7	1	8	13	3	5	97	137	27	27	27	9	334	348	104.19%	14	広島		
鳥取	5	18	6	6	6	4	4	5	54	32	1	9	3	4	21	7	3	6	51	67	89	99	18	16	261	273	104.59%	13	鳥取		
島根	4	9	2	2	13	7	1	3	67	74	2	6	10	4	2	7	152	185	218	187	13	5	3	9	487	498	102.25%	16	島根		
山口	5	12	6	6	3	8	10	15	5	4	3	5	4	7	86	60	16	17	154	138	58	41	11	30	361	343	95.01%	23	山口		
香川	0	4	68	58	4	4	11	14	3	14	3	5	7	1	12	9	21	12	52	52	13	21	20	9	214	203	94.85%	24	香川		
徳島	74	46	1	3	1	7	0	2	48	55	2	0	4	0	3	0	71	80	29	27	17	12	5	5	255	237	92.94%	26	徳島		
愛媛	3	1	100	36	1	4	1	0	61	42	7	1	1	2	3	0	11	6	12	22	3	17	4	18	207	149	71.98%	44	愛媛		
高知	63	41	5	7	9	7	6	2	17	9	4	6	5	1	6	4	17	18	41	34	26	29	12	5	211	163	77.25%	38	高知		
福岡	7	24	167	95	21	39	13	24	111	92	15	20	21	20	29	25	135	188	167	142	88	72	27	34	801	775	96.75%	20	福岡		
佐賀	1	7	59	23	37	3	23	7	12	13	4	9	10	5	14	4	90	57	29	28	17	20	26	10	322	186	57.76%	47	佐賀		
長崎	5	10	1	3	108	81	4	7	25	23	4	2	27	15	6	1	44	38	77	50	46	35	20	9	367	274	74.65%	42	長崎		
大分	8	13	5	7	6	16	2	4	154	77	5	7	6	2	2	5	249	311	65	61	32	36	7	10	541	549	101.47%	17	大分		
宮崎	7	2	110	37	4	6	2	6	33	9	20	17	7	2	9	11	24	31	17	11	20	21	19	14	272	167	61.39%	46	宮崎		
熊本	22	32	22	18	9	10	6	4	50	35	5	3	3	4	84	39	22	46	45	72	18	16	85	142	371	421	113.47%	7	熊本		
鹿児島	23	22	205	239	22	10	13	13	10	7	18	16	23	7	12	10	39	67	113	75	70	65	42	39	590	570	96.61%	21	鹿児島		
沖縄	14	6	9	14	40	40	37	35	38	71	23	16	3	7	11	10	9	20	32	18	29	21	19	12	264	270	102.27%	15	沖縄		
社保労	1	4	1	2	1	1	58	21	0	2	0	0	0	1	0	1	7	1	5	4	9	4	5	0	87	41	47.12%	48	社保労		
本部	0	0	0	0	0	0	0	0	0	0	0	0	0	0	0	0	0	0	0	2	0	0	0	0	0	0	2				本部
合計	431	417	1,628	1,284	855	717	344	366	1,368	1,242	404	404	227	237	1,005	813	1,865	2,065	2,637	2,504	1,187	1,181	608	659	12,559	11,889	94.66%		合計		
累計	431	417	2,059	1,701	2,914	2,418	3,258	2,784	4,626	4,026	5,030	4,430	5,257	4,667	6,262	5,480	8,127	7,545	10,764	10,049	11,951	11,230	12,559	11,889							

(4)2024年7月末現在 マイカー共済 新契約件数の直近2年推移（県支部・月別）

	8月		9月		10月		11月		12月		1月		2月		3月		4月		5月		6月		7月		前年同期比（累計件数）				
	2022年	2023年	2022年	2023年	2022年	2023年	2022年	2023年	2022年	2023年	2022年	2023年	2022年	2023年	2022年	2023年	2022年	2023年	2022年	2023年	2022年	2023年	2022年	2023年	過去 13~24月分	過去 1~12月分	増減率	順位	
北海道	72	87	61	68	57	81	47	83	61	65	63	66	37	43	56	55	82	110	139	162	102	107	83	111	860	1,038	120.69%	12	北海道
青森	39	37	28	28	42	34	33	21	35	23	33	23	18	14	32	28	68	65	65	52	43	59	44	40	480	424	88.33%	46	青森
岩手	15	20	11	21	7	15	19	16	15	18	19	33	11	10	10	17	38	29	39	43	17	19	25	21	226	262	115.92%	15	岩手
宮城	23	24	27	23	23	29	25	24	14	19	29	30	23	19	20	20	37	46	49	43	23	26	33	22	326	325	99.69%	39	宮城
秋田	30	34	15	26	14	24	32	25	15	21	31	28	19	20	23	23	69	66	59	59	19	39	27	37	353	402	113.88%	21	秋田
山形	33	26	21	24	22	29	24	31	26	29	24	35	16	23	28	31	62	81	55	80	32	33	26	46	369	468	126.82%	5	山形
福島	60	71	43	60	51	57	47	62	48	49	52	45	28	28	37	61	94	73	83	67	59	41	65	58	667	672	100.74%	34	福島
新潟	79	60	49	67	55	63	55	55	53	85	64	73	37	55	49	57	135	148	133	159	79	90	95	88	883	1,000	113.25%	22	新潟
群馬	58	50	49	57	64	60	34	58	44	50	40	50	45	34	57	53	93	106	73	84	48	60	58	66	663	728	109.80%	26	群馬
栃木	23	25	24	25	37	31	41	26	22	34	40	25	18	26	26	26	51	55	57	38	33	33	31	26	403	370	91.81%	44	栃木
茨城	38	39	23	24	30	32	27	34	30	45	43	46	36	37	46	53	52	63	35	60	40	29	33	47	433	509	117.55%	13	茨城
埼玉	11	20	12	10	8	6	8	8	12	5	6	10	7	12	13	7	15	5	12	10	7	10	13	10	124	113	91.12%	45	埼玉
東京	17	17	20	19	11	19	12	27	16	19	9	14	13	14	21	20	22	26	17	24	20	22	17	22	195	243	124.61%	6	東京
千葉	15	18	18	18	16	15	12	12	13	12	19	17	12	10	15	12	17	15	24	13	14	13	11	16	186	171	91.93%	43	千葉
神奈川	34	30	12	24	22	27	28	26	20	23	21	37	20	26	23	13	15	37	29	28	25	26	18	27	267	324	121.34%	10	神奈川
山梨	13	11	13	17	9	21	19	20	9	11	13	14	14	19	9	17	25	30	21	29	23	23	16	25	184	237	128.80%	3	山梨
長野	57	49	44	39	47	50	52	49	52	52	48	44	39	42	48	103	92	102	92	47	57	48	56	687	674	98.10%	42	長野	
富山	39	34	27	38	26	33	29	25	19	31	30	35	26	27	17	26	69	67	46	52	29	27	22	44	379	439	115.83%	16	富山
石川	21	22	16	20	17	28	16	21	14	25	16	29	10	17	23	18	54	46	32	37	19	18	15	30	253	311	122.92%	8	石川
福井	20	28	13	26	19	9	16	9	21	21	23	21	10	10	8	22	35	46	39	34	23	31	26	39	253	296	116.99%	14	福井
静岡	44	32	34	30	35	30	27	34	35	39	42	42	19	30	37	41	64	80	45	79	39	49	53	38	474	524	110.54%	24	静岡
愛知	27	19	9	14	25	30	20	23	28	18	32	28	20	21	35	34	38	50	44	40	25	31	29	26	332	334	100.60%	35	愛知
岐阜	27	45	31	30	18	48	33	31	33	22	33	27	26	25	26	47	46	52	52	52	37	40	43	44	405	463	114.32%	18	岐阜
三重	36	43	32	49	29	55	23	43	40	35	54	49	30	26	37	42	66	88	40	61	42	41	40	40	469	572	121.96%	9	三重
滋賀	20	17	11	14	16	18	13	14	13	10	20	12	2	12	13	8	26	27	26	32	18	19	21	25	199	208	104.52%	33	滋賀
京都	6	8	5	5	5	9	6	5	2	9	4	11	6	6	8	8	15	10	9	5	10	8	3	71	98	138.02%	2	京都	
奈良	14	17	8	19	18	10	16	17	7	17	15	14	12	11	13	15	19	30	22	18	9	13	15	22	168	203	120.83%	11	奈良
和歌山	27	36	17	12	20	25	26	27	19	18	22	39	21	27	17	37	32	53	35	65	17	32	30	38	283	409	144.52%	1	和歌山
大阪	51	53	34	24	35	35	44	21	40	32	60	43	36	25	48	38	58	43	49	45	30	37	39	36	524	432	82.44%	48	大阪
兵庫	33	40	27	34	36	44	34	33	36	32	43	36	23	31	21	38	62	58	74	66	53	40	41	32	483	484	100.20%	37	兵庫
岡山	25	30	7	23	11	25	28	18	17	17	26	24	8	13	17	19	36	31	19	37	25	18	30	29	249	284	114.05%	20	岡山
広島	50	45	40	40	45	44	45	53	34	55	63	55	33	37	46	55	53	86	78	71	45	41	36	67	568	649	114.26%	19	広島
鳥取	34	31	18	43	27	26	28	38	28	33	32	32	16	19	29	32	75	63	57	49	37	41	42	51	423	458	108.27%	29	鳥取
島根	41	33	32	33	28	49	25	42	20	33	37	27	22	27	26	19	89	83	60	49	33	44	41	47	454	486	107.04%	31	島根
山口	51	43	40	31	52	48	44	44	37	37	44	41	28	45	52	55	74	72	79	75	58	52	52	70	611	613	100.32%	36	山口
香川	40	51	32	39	50	29	34	34	26	29	38	48	22	36	45	41	57	71	59	62	34	33	45	55	482	528	109.54%	27	香川
徳島	43	47	31	35	30	43	33	41	25	29	52	47	23	24	44	38	48	58	64	58	47	40	29	39	469	499	106.39%	32	徳島
愛媛	6	5	7	10	8	4	5	6	11	6	9	6	4	9	4	8	9	20	17	19	8	13	9	14	97	120	123.71%	7	愛媛
高知	23	38	17	18	23	30	22	22	21	21	29	30	18	12	19	26	35	43	38	34	32	36	37	37	314	347	110.50%	25	高知
福岡	97	118	75	74	84	98	78	112	75	97	88	106	75	75	80	102	144	155	169	175	115	98	78	126	1,158	1,336	115.37%	17	福岡
佐賀	50	56	43	50	36	37	44	31	45	52	34	45	44	31	42	49	59	103	68	59	44	51	62	51	571	615	107.70%	30	佐賀
長崎	51	36	37	31	24	39	32	43	31	29	37	30	39	37	31	35	46	47	51	53	38	42	43	33	460	455	98.91%	40	長崎
大分	57	62	44	51	60	97	66	74	43	77	53	71	56	64	64	81	106	150	106	96	63	77	57	83	775	983	126.83%	4	大分
宮崎	53	49	30	33	37	42	42	38	28	25	57	39	35	29	44	53	63	73	59	57	44	43	46	48	538	529	98.32%	41	宮崎
熊本	74	56	55	55	47	58	51	48	51	50	50	70	39	48	59	55	79	109	77	91	65	83	76	89	723	812	112.30%	23	熊本
鹿児島	101	120	81	91	90	85	89	79	92	85	90	103	76	71	89	103	143	166	161	187	110	117	118	136	1,240	1,343	108.30%	28	鹿児島
沖縄	82	62	64	72	73	67	66	78	60	64	77	75	46	54	61	67	108	89	109	96	66	97	85	76	897	897	100.00%	38	沖縄
社保労	14	8	6	6	11	7	11	15	8	5	4	8	8	2	8	11	14	12	9	10	14	9	8	8	115	101	87.82%	47	社保労
本部	1	2	4	1	2	1	0	1	0	3	2	1	1	1	0	2	1	4	1	1	1	1	1	1	18	15	83.33%		本部
合計	1,875	1,904	1,397	1,601	1,552	1,796	1,561	1,700	1,441	1,616	1,774	1,838	1,232	1,330	1,568	1,766	2,795	3,134	2,790	2,912	1,856	2,011	1,920	2,195	21,761	23,803	109.38%		合計
累計	1,875	1,904	3,272	3,505	4,824	5,301	6,385	7,001	7,826	8,617	9,600	10,455	10,832	11,785	12,400	13,551	15,195	16,685	17,985	19,597	19,841	21,608	21,761	23,803					

5 共済制度別過去2年実績

(1) 保有契約件数の過去2年推移（制度・県支部別）1/2

県支部	総合(慶弔)共済					団体生命共済(本人)					じちろう退職者団体生命共済(本人)					マイカー共済					車両損害補償					自賠責共済					県支部
	2022年8月	2023年8月	2024年8月	2024年度：2023年度増減		2022年8月	2023年8月	2024年8月	2024年度：2023年度増減		2022年8月	2023年8月	2024年8月	2024年度：2023年度増減		2022年7月	2023年7月	2024年7月	2024年度：2023年度増減		2022年7月	2023年7月	2024年7月	2024年度：2023年度増減		2022年7月	2023年7月	2024年7月	2024年度：2023年度増減		
				件数	順位				件数	順位				件数	順位				件数	順位				件数	順位				件数	順位	
北海道	65,268	64,067	63,303	△764	45	11,343	10,882	10,506	△376	47	129	392	602	210	7	13,943	13,975	14,088	113	24	7,907	8,296	8,771	475	4	2,557	2,546	2,568	22	6	北海道
青森	10,174	9,932	9,674	△258	38	3,913	3,872	3,803	△70	26	92	183	274	91	24	8,484	8,486	8,459	△27	45	5,696	5,951	6,123	172	32	1,145	1,091	1,053	△38	44	青森
岩手	6,659	6,500	6,377	△123	27	3,737	3,658	3,569	△89	33	70	149	222	73	33	5,356	5,326	5,378	52	37	2,602	2,709	2,849	140	35	379	355	341	△14	33	岩手
宮城	15,125	14,605	14,281	△324	41	6,588	6,341	6,174	△167	40	119	333	442	109	20	6,367	6,374	6,398	24	41	3,677	3,814	3,987	170	31	356	383	395	12	11	宮城
秋田	11,660	11,519	11,479	△40	16	3,801	3,707	3,716	9	11	40	110	185	75	30	5,837	5,917	6,019	102	29	3,116	3,319	3,598	279	17	292	302	306	4	20	秋田
山形	16,851	16,641	16,519	△122	26	7,843	7,669	7,599	△70	27	149	276	352	76	29	6,056	6,154	6,385	231	11	3,699	3,888	4,146	250	18	333	311	284	△27	41	山形
福島	19,520	19,170	18,918	△252	37	12,879	12,663	12,637	△26	17	133	343	528	185	8	12,302	12,421	12,592	171	17	6,064	6,465	6,822	357	10	337	331	311	△20	39	福島
新潟	28,830	27,967	27,457	△510	43	14,380	13,830	13,521	△309	46	268	593	823	230	5	18,426	18,405	18,560	155	21	9,689	10,100	10,520	420	7	321	356	376	20	7	新潟
群馬	21,678	21,669	21,764	95	4	10,284	10,177	10,105	△72	28	108	242	379	137	12	9,099	9,393	9,751	358	2	4,770	5,132	5,611	479	3	626	615	602	△13	32	群馬
栃木	16,689	16,301	16,119	△182	32	4,975	4,745	4,529	△216	43	3	97	177	80	27	5,529	5,676	5,779	103	28	2,684	2,928	3,134	206	28	151	172	199	27	4	栃木
茨城	13,742	13,625	13,508	△117	25	4,482	4,417	4,323	△94	34	110	211	350	139	11	9,941	9,937	10,034	97	30	4,394	4,581	4,813	232	23	216	229	213	△16	34	茨城
埼玉	9,530	9,381	9,144	△237	35	1,913	1,833	1,752	△81	29	36	79	115	36	43	2,532	2,552	2,547	△5	44	1,223	1,289	1,316	27	48	102	115	110	△5	29	埼玉
東京	54,835	53,448	52,221	△1,227	48	5,819	5,591	5,373	△218	44	103	241	408	167	10	6,816	6,608	6,463	△145	48	2,461	2,499	2,568	69	44	127	140	151	11	12	東京
千葉	14,013	13,824	13,754	△70	21	1,848	1,801	1,812	11	9	20	50	69	19	48	1,711	1,828	1,915	87	32	1,024	1,129	1,214	85	41	114	117	130	13	9	千葉
神奈川	32,309	31,804	31,081	△723	44	6,219	5,925	5,764	△161	39	124	291	418	127	16	5,202	5,181	5,212	31	40	2,202	2,288	2,419	131	37	133	127	160	33	2	神奈川
山梨	9,447	9,413	9,417	4	12	1,569	1,517	1,526	9	11	25	51	75	24	47	3,671	3,664	3,726	62	36	1,593	1,667	1,744	77	42	163	162	169	7	16	山梨
長野	28,919	29,822	29,900	78	6	10,670	10,476	10,346	△130	38	64	352	486	134	13	9,351	9,606	9,911	305	4	4,784	5,154	5,562	408	8	484	457	441	△16	34	長野
富山	15,649	15,422	15,386	△36	15	4,941	4,873	4,884	11	9	78	146	213	67	35	7,950	7,965	8,072	107	27	3,960	4,150	4,376	226	24	151	147	146	△1	18	富山
石川	12,989	12,860	12,814	△46	19	3,002	2,921	2,838	△83	31	36	78	125	47	39	5,641	5,618	5,663	45	39	2,590	2,719	2,882	163	33	45	47	54	7	16	石川
福井	10,197	10,159	10,060	△99	24	3,382	3,418	3,546	128	1	51	111	143	32	46	3,624	3,697	3,818	121	23	1,950	2,092	2,228	136	36	130	128	138	10	14	福井
静岡	17,351	17,172	17,215	43	9	3,387	3,369	3,358	△11	15	30	120	209	89	25	3,934	4,217	4,562	345	3	2,550	2,812	3,121	309	15	107	103	111	8	15	静岡
愛知	14,152	13,303	13,304	1	13	2,454	2,410	2,446	36	3	44	94	146	52	38	3,047	3,233	3,441	208	15	2,159	2,312	2,521	209	27	70	73	73	0	26	愛知
岐阜	13,263	15,130	15,151	21	11	2,558	2,477	2,480	3	13	17	65	120	55	37	4,362	4,536	4,780	244	10	2,716	2,976	3,275	299	16	160	98	92	△6	30	岐阜
三重	19,994	19,793	19,704	△89	22	7,450	7,317	7,275	△42	21	134	277	404	127	16	6,522	6,669	6,932	263	9	3,473	3,695	4,015	320	14	259	250	252	2	22	三重
滋賀	8,884	8,753	8,711	△42	18	2,266	2,217	2,238	21	6	18	49	84	35	44	2,319	2,428	2,537	109	25	1,406	1,527	1,650	120	39	66	66	71	5	19	滋賀
京都	5,159	4,946	4,768	△178	30	1,705	1,645	1,598	△47	22	41	90	123	33	45	1,371	1,367	1,386	19	42	677	707	750	43	47	67	60	64	4	20	京都
奈良	8,536	8,251	7,955	△296	39	1,902	1,805	1,723	△82	30	54	102	147	45	41	2,519	2,570	2,637	67	35	1,205	1,288	1,360	72	43	131	132	132	0	26	奈良
和歌山	12,708	12,616	12,745	129	2	2,746	2,728	2,841	113	2	55	120	184	64	36	2,436	2,609	2,908	299	5	1,323	1,444	1,689	245	22	216	218	200	△18	37	和歌山
大阪	33,205	31,935	31,076	△859	46	18,224	17,315	16,692	△623	48	189	473	769	296	3	9,738	9,734	9,646	△88	47	4,389	4,603	4,721	118	40	316	318	319	1	24	大阪
兵庫	31,488	30,009	28,837	△1,172	47	3,221	3,184	3,152	△32	20	50	121	167	46	40	4,459	4,653	4,873	220	12	2,289	2,494	2,740	246	21	99	99	101	2	22	兵庫
岡山	8,694	8,536	9,454	918	1	2,414	2,368	2,341	△27	19	37	76	119	43	42	3,362	3,460	3,589	129	22	1,722	1,851	1,975	124	38	269	274	288	14	8	岡山
広島	21,619	21,435	21,273	△162	29	7,426	7,303	7,280	△23	16	119	261	389	128	15	10,802	10,863	11,033	170	18	5,439	5,720	6,043	323	13	995	1,001	1,056	55	1	広島
鳥取	9,101	8,975	9,060	85	5	5,510	5,399	5,431	32	4	26	152	235	83	26	6,159	6,312	6,531	219	13	4,810	4,998	5,199	201	29	278	283	296	13	9	鳥取
島根	12,566	12,515	12,590	75	7	10,508	10,416	10,432	16	8	62	262	391	129	14	6,348	6,505	6,674	169	19	3,765	3,973	4,229	256	19	1,054	986	941	△45	46	島根
山口	13,483	13,448	13,493	45	8	7,352	7,322	7,339	17	7	109	244	338	94	23	7,348	7,659	7,934	275	8	4,850	5,205	5,558	353	12	784	728	699	△29	42	山口
香川	13,412	13,235	13,093	△142	28	6,404	6,226	6,167	△58	24	87	159	233	74	31	6,065	6,243	6,460	217	14	3,283	3,504	3,720	216	26	477	476	460	△16	34	香川
徳島	13,825	13,792	13,814	22	10	5,402	5,292	5,266	△26	17	87	200	280	80	27	7,593	7,695	7,872	177	16	3,400	3,648	3,899	251	20	247	266	296	30	3	徳島
愛媛	3,590	3,581	3,552	△29	14	2,870	2,866	2,815	△55	23	27	89	163	74	31	999	1,056	1,125	69	34	658	709	766	57	45	361	368	375	7	16	愛媛
高知	5,046	4,967	4,875	△92	23	4,775	4,662	4,574	△81	32	66	204	303	99	22	6,352	6,408	6,457	49	38	2,524	2,680	2,833	153	34	1,713	1,699	1,669	△30	43	高知
福岡	26,952	26,533	26,316	△217	34	19,689	19,443	19,314	△129	37	390	847	1,228	381	1	17,201	17,532	17,969	437	1	9,589	10,177	10,820	643	1	1,301	1,276	1,287	11	12	福岡
佐賀	9,500	9,461	9,420	△41	17	5,808	5,803	5,700	△103	35	81	206	330	124	18	9,170	9,343	9,506	163	20	4,902	5,233	5,599	366	9	439	460	483	23	5	佐賀
長崎	12,040	11,780	11,443	△317	40	5,990	5,939	5,880	△59	24	39	151	253	102	21	6,413	6,546	6,655	109	25	2,880	3,127	3,306	179	30	332	343	335	△8	31	

(1) 保有契約件数の過去2年推移（制度・県支部別）2/2

県支部	火災共済					自然災害共済					長期共済					税制適格年金					交通災害共済					子ども保障満期付タイプ					県支部
	2022年7月	2023年7月	2024年7月	2024年度：2023年度増減		2022年7月	2023年7月	2024年7月	2024年度：2023年度増減		2022年8月	2023年8月	2024年8月	2024年度：2023年度増減		2022年8月	2023年8月	2024年8月	2024年度：2023年度増減		2022年7月	2023年7月	2024年7月	2024年度：2023年度増減		2022年8月	2023年8月	2024年8月	2024年度：2023年度増減		
				件数	順位				件数	順位				件数	順位				件数	順位				件数	順位				件数	順位	
北海道	11,551	11,143	10,675	△ 466	47	6,426	6,284	6,119	△ 165	47	4,335	4,131	3,944	△ 187	42	948	957	976	19	31	702	636	606	△ 30	12	77	92	104	12	8	北海道
青森	7,301	7,098	6,917	△ 181	41	4,000	3,922	3,834	△ 89	42	2,645	2,558	2,439	△ 119	37	1,098	1,162	1,178	16	33	6,577	6,216	6,035	△ 181	30	43	62	69	7	18	青森
岩手	2,673	2,614	2,555	△ 59	18	1,765	1,756	1,732	△ 24	22	2,483	2,409	2,326	△ 83	29	767	805	801	△ 4	45	2,558	2,399	2,285	△ 114	22	38	46	57	11	12	岩手
宮城	3,032	2,995	2,933	△ 62	21	2,523	2,511	2,470	△ 41	29	4,451	4,298	4,143	△ 155	39	963	1,007	1,017	10	38	9,779	9,181	8,731	△ 450	44	81	100	112	12	8	宮城
秋田	1,982	1,955	1,915	△ 40	12	1,200	1,188	1,187	△ 1	7	1,604	1,566	1,539	△ 27	12	414	452	482	30	25	2,730	2,553	2,420	△ 133	25	22	34	40	6	20	秋田
山形	3,998	3,929	3,868	△ 61	20	2,456	2,463	2,450	△ 13	13	2,490	2,419	2,363	△ 56	21	522	558	575	17	32	415	405	392	△ 13	10	48	62	71	9	13	山形
福島	6,289	6,118	5,958	△ 160	40	4,111	4,090	4,021	△ 69	39	7,173	7,021	6,936	△ 85	31	1,584	1,779	1,964	18	1	7,925	7,524	7,195	△ 329	40	92	105	120	15	6	福島
新潟	8,407	8,289	8,098	△ 191	42	5,813	5,773	5,701	△ 72	40	8,702	8,394	8,110	△ 284	47	2,510	2,660	2,703	43	16	24,429	20,637	19,768	△ 869	47	209	247	270	23	1	新潟
群馬	4,734	4,683	4,624	△ 59	18	2,890	2,910	2,902	△ 8	11	6,476	6,364	6,222	△ 142	38	2,607	2,779	2,853	74	7	17,219	16,345	15,759	△ 586	46	41	53	62	9	13	群馬
栃木	2,538	2,457	2,385	△ 72	25	1,433	1,399	1,385	△ 14	14	2,138	2,045	1,961	△ 84	30	675	718	726	8	40	261	251	234	△ 17	11	25	24	24	0	42	栃木
茨城	2,270	2,267	2,244	△ 23	8	1,503	1,523	1,519	△ 4	9	2,696	2,657	2,584	△ 73	28	539	614	645	31	24	1,301	1,258	1,213	△ 45	15	25	27	29	2	29	茨城
埼玉	1,474	1,430	1,385	△ 45	14	751	749	734	△ 15	16	1,075	1,016	955	△ 61	25	262	259	259	0	44	207	200	193	△ 7	8	6	7	14	7	18	埼玉
東京	7,900	7,516	7,168	△ 348	46	5,062	4,882	4,703	△ 179	48	2,476	2,347	2,189	△ 158	41	631	635	644	9	39	1,904	1,785	1,753	△ 32	13	41	44	50	6	20	東京
千葉	310	314	309	△ 5	3	217	221	219	△ 2	8	658	622	578	△ 44	19	185	194	190	△ 4	45	28	24	21	△ 3	6	5	7	8	1	33	千葉
神奈川	4,623	4,478	4,369	△ 109	33	3,079	3,012	2,971	△ 41	29	3,065	2,915	2,808	△ 107	35	670	742	746	4	41	316	299	362	63	2	34	42	43	1	33	神奈川
山梨	1,928	1,899	1,855	△ 514	48	544	524	382	△ 142	45	919	891	876	△ 15	8	233	228	240	12	37	35	32	28	△ 4	7	6	10	9	△ 1	48	山梨
長野	4,380	4,243	4,127	△ 116	35	2,565	2,517	2,470	△ 47	32	7,822	7,536	7,322	△ 214	43	1,884	1,984	2,018	34	22	1,961	1,857	1,721	△ 136	26	123	148	164	16	3	長野
富山	3,416	3,337	3,266	△ 71	24	2,000	1,977	1,981	△ 4	4	2,723	2,675	2,683	△ 8	3	676	717	773	56	13	3,767	3,546	3,330	△ 216	35	44	49	63	14	7	富山
石川	2,657	2,612	2,468	△ 144	38	1,712	1,722	1,669	△ 53	33	1,685	1,620	1,570	△ 50	20	412	430	443	13	36	3,509	3,309	3,181	△ 128	24	16	17	19	2	29	石川
福井	1,464	1,459	1,429	△ 30	9	944	956	956	0	6	1,493	1,495	1,490	△ 5	5	404	455	494	39	18	926	856	824	△ 32	13	8	10	11	1	33	福井
静岡	1,546	1,521	1,491	△ 30	9	1,040	1,034	1,014	△ 20	20	1,984	1,951	1,882	△ 69	26	542	611	636	25	26	1,372	1,293	1,224	△ 69	19	25	29	30	2	29	静岡
愛知	1,270	1,251	1,254	△ 3	2	1,028	1,019	1,027	△ 8	3	1,501	1,473	1,459	△ 14	7	366	385	444	59	11	1,288	1,212	1,151	△ 61	18	6	12	12	0	42	愛知
岐阜	1,124	1,104	1,099	△ 5	3	732	729	738	△ 6	2	1,503	1,458	1,452	△ 6	6	464	492	532	40	17	60	59	59	0	4	17	16	21	5	24	岐阜
三重	2,809	2,713	2,626	△ 87	30	2,291	2,221	2,162	△ 59	34	4,931	4,896	4,825	△ 71	27	781	973	1,070	97	3	10,710	9,900	9,403	△ 497	45	21	47	63	16	3	三重
滋賀	524	503	495	△ 8	5	281	273	274	△ 1	5	724	708	682	△ 26	11	185	224	228	4	41	347	326	318	△ 9	9	8	9	9	0	42	滋賀
京都	920	891	876	△ 15	6	624	616	602	△ 14	14	751	713	679	△ 34	14	237	264	260	△ 4	45	3,194	3,025	2,935	△ 90	21	1	1	1	0	42	京都
奈良	1,285	1,262	1,218	△ 44	13	917	904	877	△ 27	24	729	694	655	△ 39	17	241	260	255	△ 5	48	2,780	2,586	2,417	△ 169	29	5	7	7	0	42	奈良
和歌山	2,638	2,533	2,451	△ 82	29	1,994	1,943	1,903	△ 40	28	1,554	1,537	1,551	△ 14	2	455	482	526	44	15	6,304	5,840	5,585	△ 255	36	16	17	18	1	33	和歌山
大阪	11,207	10,891	10,589	△ 302	45	7,711	7,629	7,491	△ 138	44	8,335	7,951	7,571	△ 380	48	3,166	3,302	3,316	14	35	10,912	10,555	10,192	△ 363	42	68	84	96	12	8	大阪
兵庫	1,751	1,721	1,655	△ 66	22	1,068	1,052	1,029	△ 23	21	1,475	1,459	1,429	△ 30	13	360	387	420	33	23	3,741	3,606	3,452	△ 154	27	25	24	25	1	33	兵庫
岡山	1,879	1,806	1,756	△ 50	16	1,170	1,137	1,112	△ 25	23	1,343	1,320	1,280	△ 40	18	242	267	283	16	33	1,470	1,403	1,351	△ 52	16	11	12	13	1	33	岡山
広島	4,155	4,031	3,908	△ 123	37	2,642	2,579	2,520	△ 59	34	4,944	4,815	4,717	△ 98	34	1,175	1,302	1,369	67	9	4,467	4,005	3,846	△ 159	28	77	91	100	9	13	広島
鳥取	4,310	4,170	4,069	△ 101	32	2,601	2,569	2,535	△ 34	26	3,087	3,058	3,074	△ 16	1	870	925	946	21	29	7,188	6,760	6,561	△ 199	31	28	40	48	8	17	鳥取
島根	4,313	4,140	4,028	△ 112	34	2,988	2,919	2,852	△ 67	36	7,278	7,188	7,164	△ 24	10	862	952	1,011	59	11	11,880	11,152	10,836	△ 316	39	49	56	61	5	24	島根
山口	3,680	3,526	3,439	△ 87	30	2,844	2,750	2,822	△ 68	37	2,875	2,852	2,848	△ 4	4	533	569	594	25	26	8,572	8,052	7,770	△ 282	38	18	25	28	3	28	山口
香川	3,803	3,741	3,664	△ 77	26	3,042	3,028	2,995	△ 33	25	3,597	3,627	3,590	△ 37	15	672	760	780	20	30	8,786	8,396	8,183	△ 213	34	31	46	51	5	24	香川
徳島	5,426	5,283	5,134	△ 149	39	4,275	4,194	4,110	△ 84	41	2,676	2,637	2,619	△ 18	9	424	479	517	38	20	8,376	8,330	8,075	△ 256	36	29	35	41	6	20	徳島
愛媛	1,025	935	855	△ 80	27	862	798	730	△ 66	37	2,044	2,002	1,944	△ 58	22	562	615	654	39	18	3,476	3,261	3,059	△ 207	32	7	12	12	0	42	愛媛
高知	3,655	3,588	3,521	△ 67	23	3,199	3,142	3,096	△ 46	31	3,172	3,059	2,950	△ 109	36	884	970	1,046	76	6	8,379	8,077	7,870	△ 207	33	15	18	19	1	33	高知
福岡	11,460	11,295	11,058	△ 237	43	8,696	8,643	8,536	△ 107	43	15,227	14,827	14,552	△ 275	45	4,735	4,869	4,939	70	8	3,554	3,514	7,754	4,240	1	173	200	216	16	3	福岡
佐賀	3,739	3,687	3,607	△ 80	27	2,392	2,399	2,383	△ 16	18	3,361	3,365	3,276	△ 89	32	645	732	755	23	28	2,270	2,097	2,015	△ 82	20	40	37	39	2	29	佐賀
長崎	1,844	1,752	1,702	△ 50	16	1,294	1,252	1,233	△ 19	19	3,591	3,635	3,598	△ 37	15	820	975	1,036	61	10	2,956	2,840	2,714	△ 126	23	69	75	79	4	27	長崎
大分	4,630	4,655	4,668	△ 13	1	3,495	3,567	3,595	△ 28	1	5,852	5,881	5,787	△ 94	33	1,312	1,556	1,651	95	4	21,384	11,6									

(2) 新契約件数の過去2年推移（制度・県支部別）1/2

県支部	総合(慶弔)共済					団体生命共済(本人)					じちろう退職者団体生命共済(本人)					マイカー共済					車両損害補償					自賠責共済					県支部	
	2022年8月	2023年8月	2024年8月	2024年度：2023年度増減		2022年8月	2023年8月	2024年8月	2024年度：2023年度増減		2022年8月	2023年8月	2024年8月	2024年度：2023年度増減		2022年7月	2023年7月	2024年7月	2024年度：2023年度増減		2022年7月	2023年7月	2024年7月	2024年度：2023年度増減		2022年7月	2023年7月	2024年7月	2024年度：2023年度増減			
				件数	順位				件数	順位				件数	順位				件数	順位				件数	順位				件数	順位		件数
北海道	1,650	1,741	1,753	12	12	181	136	170	34	5	129	53	30	△ 23	47	169	185	218	33	2	124	183	184	1	34	214	210	215	5	8	北海道	
青森	121	118	104	△ 14	26	12	23	19	△ 4	22	92	22	31	9	3	86	87	99	12	18	87	70	72	2	31	93	93	95	2	12	青森	
岩手	66	78	65	△ 13	23	14	23	14	△ 9	27	70	2	1	△ 1	25	39	42	40	△ 2	39	28	42	39	△ 3	40	35	38	40	2	12	岩手	
宮城	364	294	351	57	4	70	88	100	12	11	119	62	31	△ 31	48	66	56	48	△ 8	45	59	62	56	△ 6	43	35	24	38	14	1	宮城	
秋田	214	180	168	△ 12	22	28	29	100	71	2	40	6	18	12	2	63	46	76	30	5	58	54	85	31	4	38	40	25	△ 15	45	秋田	
山形	305	340	335	△ 5	20	55	88	91	9	18	149	2	4	2	16	64	58	79	21	10	62	62	68	6	22	21	22	13	△ 9	40	山形	
福島	340	344	315	△ 29	33	205	171	157	△ 14	34	133	4	9	5	5	123	124	99	△ 25	48	103	126	99	△ 27	48	29	30	21	△ 9	40	福島	
新潟	290	286	328	42	6	97	123	119	△ 4	22	280	46	47	1	20	152	174	178	4	27	169	162	161	△ 1	37	21	37	16	△ 21	46	新潟	
群馬	59	107	70	△ 37	39	55	50	30	△ 20	37	108	7	9	2	16	116	106	126	20	12	106	103	135	32	3	53	43	36	△ 7	38	群馬	
栃木	221	176	208	32	8	44	43	18	△ 25	38	3	2	1	△ 1	25	51	64	59	△ 5	41	56	60	56	△ 4	41	8	15	13	△ 2	23	栃木	
茨城	234	322	231	△ 91	46	32	69	38	△ 31	43	110	15	18	3	12	68	73	76	3	32	65	71	77	6	22	29	24	21	△ 3	26	茨城	
埼玉	132	223	189	△ 34	35	29	15	15	0	20	37	0	6	6	4	7	20	20	0	36	12	23	15	△ 8	44	10	10	9	△ 1	20	埼玉	
東京	782	713	866	153	1	41	134	154	20	9	104	28	32	4	7	27	37	44	7	25	47	36	38	2	31	12	14	11	△ 3	26	東京	
千葉	323	268	208	△ 60	42	34	19	63	44	3	20	2	5	3	12	34	25	29	4	27	29	14	25	11	14	14	13	12	△ 1	20	千葉	
神奈川	453	483	332	△ 151	47	50	44	63	19	10	126	10	5	△ 5	42	45	43	53	10	21	37	38	45	7	20	14	13	15	2	12	神奈川	
山梨	151	201	205	4	17	7	30	40	10	12	25	6	8	2	16	26	29	39	48	9	23	27	39	29	△ 10	45	5	7	12	5	8	山梨
長野	767	899	955	56	5	128	188	161	△ 27	41	64	18	14	△ 4	38	115	95	113	18	14	90	88	97	9	15	28	46	36	△ 10	42	長野	
富山	293	288	355	67	3	171	205	236	31	6	78	7	6	△ 1	25	66	51	71	20	12	49	56	64	8	18	9	12	10	△ 2	23	富山	
石川	173	226	294	68	2	7	23	27	4	16	36	2	1	△ 1	25	41	34	48	14	16	37	34	40	6	22	3	6	0	△ 6	35	石川	
福井	262	360	280	△ 80	44	82	150	140	△ 10	28	51	4	0	△ 4	38	36	49	70	21	10	34	46	61	15	9	7	15	11	△ 4	29	福井	
静岡	400	401	408	7	16	47	71	46	△ 25	38	30	5	4	△ 1	25	90	92	87	△ 5	41	68	75	78	3	28	7	10	12	2	12	静岡	
愛知	386	339	311	△ 28	32	17	39	31	△ 6	26	44	5	3	△ 2	34	44	54	57	3	32	43	46	58	12	13	6	6	2	△ 4	29	愛知	
岐阜	109	132	158	26	10	32	37	30	△ 7	24	17	9	6	△ 3	36	63	80	84	4	27	64	82	77	△ 5	42	11	6	6	0	18	岐阜	
三重	91	110	75	△ 35	37	53	64	71	14	135	7	3	△ 4	38	82	82	81	△ 1	38	76	72	75	3	28	21	26	21	△ 5	32	三重		
滋賀	98	132	132	0	19	33	78	68	△ 10	28	18	4	8	4	7	43	39	44	5	26	33	31	40	9	15	1	7	1	△ 6	35	滋賀	
京都	46	53	62	9	15	13	12	16	4	16	42	3	7	4	7	11	13	13	0	36	13	9	12	3	28	2	6	3	△ 3	26	京都	
奈良	171	127	80	△ 47	40	29	48	23	△ 25	38	54	3	2	△ 1	25	24	24	35	11	20	23	29	29	0	35	13	8	13	5	8	奈良	
和歌山	97	66	78	12	12	17	61	70	9	13	56	3	4	1	20	50	47	70	23	8	35	39	62	23	7	5	16	5	△ 11	43	和歌山	
大阪	273	312	289	△ 23	31	79	104	94	△ 10	28	190	19	21	2	16	79	69	73	4	27	71	54	81	27	6	18	18	28	10	2	大阪	
兵庫	433	412	391	△ 21	30	61	78	84	6	15	50	16	12	△ 4	38	84	94	72	△ 22	47	65	66	68	2	31	8	7	6	△ 1	20	兵庫	
岡山	258	192	224	32	8	71	60	17	△ 43	46	37	0	3	3	12	44	55	47	△ 8	45	44	42	41	△ 1	37	18	37	11	△ 26	47	岡山	
広島	670	685	649	△ 36	38	163	151	173	22	8	119	23	62	39	1	92	81	108	27	6	83	98	104	6	22	67	67	69	2	12	広島	
鳥取	218	219	231	12	12	164	158	182	24	7	26	0	12	5	5	77	79	92	13	17	67	72	78	6	22	20	13	19	6	7	鳥取	
島根	428	371	342	△ 29	33	229	234	201	△ 33	44	62	18	5	△ 13	46	80	74	91	17	15	70	75	88	13	11	92	61	65	4	11	島根	
山口	492	392	427	35	7	192	223	209	△ 14	34	109	5	6	1	20	91	110	122	12	18	92	98	129	31	4	51	45	52	7	6	山口	
香川	308	296	241	△ 55	41	103	85	82	△ 3	21	88	3	7	4	7	61	79	88	9	23	53	63	71	8	18	25	34	29	△ 5	32	香川	
徳島	72	74	68	△ 6	21	51	44	△ 7	7	24	88	8	7	△ 1	25	78	76	79	3	32	65	72	86	14	10	24	28	36	8	5	徳島	
愛媛	28	59	61	2	18	37	19	57	38	4	29	3	7	4	7	17	17	27	10	21	13	17	24	7	20	30	32	27	△ 5	32	愛媛	
高知	48	85	72	△ 13	23	43	79	68	△ 11	32	66	14	17	3	12	66	69	73	4	27	43	50	63	13	11	109	135	123	△ 12	44	高知	
福岡	368	346	256	△ 90	45	216	282	248	△ 34	45	389	40	29	△ 11	45	170	193	224	31	3	164	196	194	△ 2	39	90	85	94	9	4	福岡	
佐賀	74	132	117	△ 15	27	51	72	58	△ 14	34	82	13	7	△ 6	43	106	106	102	△ 4	40	108	109	94	△ 15	46	38	32	30	△ 2	23	佐賀	
長崎	192	297	221	△ 76	43	81	143	94	△ 49	48	39	12	6	△ 6	43	84	81	75	△ 6	44	63	74	53	△ 21	47	23	29	22	△ 6	35	長崎	
大分	193	189	205	16	11	117	104	107	3	18	289	10	10	0	24	120	120	160	40	1	118	112	146	34	2	63	52	48	△ 4	29	大分	
宮崎	56	81	65	△ 16	28	33	56	46	△ 10	28	93	11	8	△ 3	36	84	90	91	1	35	89	89	98	9	15	26	24	25	1	17	宮崎	
熊本	261	649	401	△ 248	48	122	148	230	82	1	181	15	13	△ 2	34	106	141	172	31	3	96	141	147	6	22	45	45	55	10	2	熊本	
鹿児島	383	360	343	△ 17	29	176	225	179	△ 46	47	272	22	21	△ 1	25	214	228	253	25	7	194	224	271	47	1	226	206	198	△ 8	39	鹿児島	
沖縄	123	93	80	△ 13	23	107	80	51	△ 29	42	133	24	23	△ 1	25	167	151	173	22	9	154	136	156	20	8	33	25	25	0	18	沖縄	
社保労連	239	221	187	△ 34	35	17	19	8	△ 11	32	24	11	12	1	20	19	22	17	△ 5	41	20	19	19	0	35	0	0	0	0	0	社保労連	
本部	2	0	2	2	2	2	0	2	2	2	9	2	0	△ 2	2	4	2	2	0	2	3	5	2	△ 3	2	121	114	125	11	1	本部	
合計	13,717	14,472	13,788	△ 684	36	3,698	4,432	4,344	△ 88	36	4,513	606	594	△ 12	42	3,647	3,776	4,206	430	2	3,309	3,564	3,890	32								

(2) 新契約件数の過去2年推移（制度・県支部別）2/2

県支部	火災共済					自然災害共済					長期共済					税制適格年金					交通災害共済					子ども保障満期付タイプ					県支部	
	2022年7月	2023年7月	2024年7月	2024年度：2023年度増減		2022年7月	2023年7月	2024年7月	2024年度：2023年度増減		2022年8月	2023年8月	2024年8月	2024年度：2023年度増減		2022年8月	2023年8月	2024年8月	2024年度：2023年度増減		2022年7月	2023年7月	2024年7月	2024年度：2023年度増減		2022年8月	2023年8月	2024年8月	2024年度：2023年度増減			
				件数	順位				件数	順位				件数	順位				件数	順位				件数	順位				件数	順位		件数
北海道	47	82	33	△ 49	48	28	33	25	△ 8	47	133	63	66	3	13	47	25	28	3	9	0	1	1	0	13	14	7	5	△ 2	36	北海道	
青森	56	39	34	△ 5	41	36	10	6	△ 4	40	12	9	12	3	13	13	19	16	△ 3	29	1	13	11	△ 2	29	3	4	1	△ 3	44	青森	
岩手	16	7	4	△ 3	32	14	5	5	0	22	48	43	41	△ 2	20	16	15	17	2	13	9	1	0	△ 1	25	1	1	6	5	1	岩手	
宮城	20	14	6	△ 6	46	25	14	6	△ 8	47	91	86	79	△ 7	33	12	16	15	△ 1	21	35	29	13	△ 16	45	4	2	1	△ 1	31	宮城	
秋田	8	3	7	4	4	4	3	3	0	22	14	9	27	18	5	5	7	15	8	4	8	9	6	△ 3	32	1	0	0	0	0	11	秋田
山形	9	9	6	△ 3	32	7	8	7	△ 1	29	23	22	18	△ 4	27	4	7	9	2	13	8	4	0	△ 4	35	2	0	4	4	2	山形	
福島	43	10	5	△ 5	41	42	8	4	△ 4	40	192	123	141	18	5	28	65	100	35	1	3	7	6	△ 1	25	4	3	1	△ 2	36	福島	
新潟	29	14	22	8	1	36	21	41	20	1	71	88	87	△ 1	19	22	67	59	△ 8	38	114	48	17	△ 3	48	8	5	2	△ 3	44	新潟	
群馬	15	11	8	△ 3	32	11	5	8	3	9	51	44	19	△ 25	44	28	29	15	△ 14	46	5	3	3	0	13	1	2	2	2	0	11	群馬
栃木	9	1	4	3	6	8	1	3	2	13	15	11	5	△ 6	30	9	6	4	△ 2	24	0	0	0	0	13	2	0	0	0	0	11	栃木
茨城	12	6	3	△ 3	32	10	9	3	△ 6	44	35	57	40	△ 17	42	10	20	23	3	9	5	4	4	0	13	0	0	0	0	0	11	茨城
埼玉	2	3	1	△ 2	30	4	6	3	△ 3	36	18	8	10	2	15	14	9	10	1	17	1	1	0	△ 1	25	2	0	4	4	2	埼玉	
東京	21	23	19	△ 4	37	24	23	20	△ 3	36	34	30	21	△ 9	36	38	22	27	5	7	2	17	2	△ 15	44	7	3	5	2	5	東京	
千葉	2	2	1	△ 1	26	2	2	1	△ 1	29	6	4	2	△ 2	20	6	5	2	△ 3	29	0	0	0	0	13	0	1	0	△ 1	31	千葉	
神奈川	9	14	15	1	20	8	11	11	0	22	35	19	43	24	4	26	16	16	0	18	0	5	0	△ 5	39	0	3	0	△ 3	44	神奈川	
山梨	18	49	51	2	13	10	9	2	△ 7	46	14	34	30	△ 4	27	13	7	16	9	3	0	0	0	0	13	1	2	0	△ 2	36	山梨	
長野	6	8	7	△ 1	26	6	5	5	0	22	105	84	71	△ 13	38	14	36	20	△ 16	47	0	4	0	△ 4	35	7	4	3	△ 1	31	長野	
富山	9	4	3	△ 1	26	9	3	2	△ 1	29	43	87	112	25	3	18	29	33	4	8	2	6	2	△ 4	35	1	1	2	1	8	富山	
石川	5	6	9	3	6	6	7	12	5	5	4	8	17	9	10	0	2	4	2	13	1	1	5	4	7	0	0	0	0	0	11	石川
福井	9	6	2	△ 4	47	10	4	2	△ 2	34	16	42	26	△ 16	41	9	28	18	△ 10	42	0	0	0	0	13	1	0	0	0	0	11	福井
静岡	2	8	0	△ 6	36	1	6	0	△ 6	44	26	22	24	2	15	13	19	14	△ 5	34	4	0	1	1	11	0	2	0	△ 2	36	静岡	
愛知	5	7	3	△ 4	37	5	5	3	△ 2	34	15	40	23	△ 17	42	6	23	21	△ 2	24	4	3	0	△ 1	32	1	0	0	0	0	11	愛知
岐阜	5	3	6	3	6	4	2	5	0	9	17	22	13	△ 9	36	12	14	11	△ 3	29	0	0	0	0	13	2	0	2	2	5	岐阜	
三重	11	6	7	1	20	9	5	6	1	18	38	45	52	7	11	8	15	21	6	5	42	6	11	5	6	0	1	1	0	11	三重	
滋賀	4	1	3	2	13	4	0	3	0	9	1	6	3	△ 3	24	1	8	1	△ 7	35	0	2	0	△ 2	29	1	0	0	0	0	11	滋賀
京都	3	2	5	3	6	1	2	2	0	22	5	2	4	2	15	2	1	3	2	13	3	5	4	△ 1	25	0	0	0	0	0	11	京都
奈良	3	3	3	0	24	4	3	2	△ 1	29	5	11	9	△ 2	20	8	6	6	0	18	2	2	2	0	13	0	0	0	0	0	11	奈良
和歌山	6	4	10	6	2	4	4	10	6	4	7	46	31	△ 15	40	7	16	8	△ 8	38	5	11	26	15	2	0	0	0	0	0	11	和歌山
大阪	30	13	15	2	13	44	27	32	5	5	37	51	46	△ 5	29	38	51	44	△ 7	35	40	25	31	6	5	4	0	1	1	8	大阪	
兵庫	36	14	17	3	6	44	14	17	3	9	34	42	35	△ 7	33	32	29	29	0	18	44	43	31	△ 12	42	7	3	0	△ 3	44	兵庫	
岡山	3	1	3	2	13	2	0	2	2	13	52	42	11	△ 31	47	5	5	4	△ 1	21	2	0	3	3	9	0	0	0	0	0	11	岡山
広島	32	13	16	3	6	27	9	22	13	2	131	105	115	10	9	25	37	35	△ 2	24	38	12	48	36	1	2	2	0	△ 2	36	広島	
鳥取	11	1	7	6	2	5	4	4	0	22	104	110	122	12	8	24	16	14	△ 2	24	64	57	52	△ 5	39	1	0	1	1	8	鳥取	
島根	13	9	11	2	13	13	7	4	△ 3	36	179	174	144	△ 30	46	14	17	13	△ 4	33	133	75	69	△ 6	41	7	0	0	0	0	11	島根
山口	13	8	2	△ 6	44	6	6	2	△ 4	40	72	78	82	4	12	6	10	13	3	9	54	57	37	△ 20	47	0	1	1	0	0	11	山口
香川	21	13	11	△ 2	30	13	9	11	2	13	41	54	67	13	7	9	21	18	△ 3	29	106	35	39	4	7	1	1	1	0	11	香川	
徳島	12	6	8	2	13	11	5	10	5	5	37	36	28	△ 8	35	10	5	11	6	5	33	17	18	1	11	0	0	0	0	0	11	徳島
愛媛	2	0	0	0	24	0	0	0	0	22	40	15	49	34	2	12	9	12	3	9	21	9	7	△ 2	29	2	1	0	△ 1	31	愛媛	
高知	11	12	9	△ 3	32	14	12	8	△ 4	40	7	25	19	△ 6	30	3	18	16	△ 2	24	43	41	27	△ 14	43	0	1	0	△ 1	31	高知	
福岡	63	30	25	△ 5	41	52	21	22	1	18	178	175	176	1	18	59	56	48	△ 8	38	10	5	14	9	4	15	4	4	0	11	福岡	
佐賀	15	11	7	△ 4	37	20	9	11	2	13	62	73	59	△ 14	39	19	29	18	△ 11	44	5	4	1	△ 3	32	2	2	0	△ 2	36	佐賀	
長崎	5	4	5	1	20	3	4	5	1	18	92	102	75	△ 27	45	30	27	20	△ 7	35	19	16	18	2	10	6	2	0	△ 2	36	長崎	
大分	43	15	14	△ 1	26	43	12	14	2	13	64	85	82	△ 3	24	30	38	28	△ 10	42	115	39	49	10	3	3	0	3	3	4	大分	
宮崎	20	4	6	2	13	16	7	6	△ 1	29	8	21	15	△ 6	30	6	14	3	△ 11	44	32	9	9	0	13	2	3	3	0	11	宮崎	
熊本	15	13	17	4	4	16	12	16	4	8	54	61	99	38	1	6	10	27	17	2	15	7	3	△ 4	35	0	0	0	0	0	11	熊本
鹿児島	109	46	49	3	6	110	42	49	7	3	276	352	289	△ 63	48	74	115	73	△ 42	48	155	103	86	△ 17	46	20	12	6	△ 6	48	鹿児島	
沖縄	12	15	8	△ 1	45	9	9	6	△ 3	36	67	54	51	△ 3	24	16	17	9	△ 8	38	0	0	0	0	13	5	1	3	2	5	沖縄	
社保労連	1	0	1	1	20	1	0	1	1	18	12	8	6	△ 2	20	6	3	2	△ 1	21	0	0	0	0	13	0	2	0	△ 2	36	社保労連	
本部	1	0	2	2	2	1	0	2	2	2	3	1	3	2	2	1	2	2	0	2	3	0	2	2	0	0	0	0	0	0	本部	
合計	852	573	510	△ 63	510	782	423	444	21	510	2,624	2,729	2,599	△ 130	1,300	814	1,061	971	△ 90	971	1,186	736	658	△ 78	658	140	76	62	△ 14	62	合計	

6 2024年度・じちろうマイカー共済見積り進捗状況

県支部名	基本型加入者数 (2024年7月)	23年度		24年度	
		マイカー新契約 (2024年5月)	見積り数 (5月末)	マイカー新契約 (2024年7月)	見積り数 (7月末現在)
北海道	63,365	1,005	1,087	218	167
青森	9,705	412	349	99	64
岩手	6,376	264	315	40	44
宮城	14,306	333	422	48	61
秋田	11,470	372	427	76	85
山形	16,528	447	639	79	86
福島	18,940	697	846	99	165
新潟	27,494	996	1,300	178	212
群馬	21,769	708	931	126	152
栃木	16,131	375	487	59	59
茨城	13,508	506	604	76	82
埼玉	9,153	113	125	20	32
東京	52,170	236	210	44	26
千葉	13,765	167	226	29	37
神奈川	31,124	314	260	53	27
山梨	9,420	228	343	48	41
長野	29,930	656	916	113	161
富山	15,422	419	602	71	101
石川	12,866	297	186	48	28
福井	10,066	275	360	70	74
静岡	17,243	529	683	87	118
愛知	13,308	331	443	57	102
岐阜	15,166	459	617	84	133
三重	19,729	573	773	81	114
滋賀	8,729	203	273	44	51
京都	4,759	98	141	13	15
奈良	7,963	192	254	35	35
和歌山	12,766	386	677	70	84
大阪	31,098	428	530	73	101
兵庫	28,884	506	697	72	120
岡山	9,464	292	417	47	67
広島	21,279	622	947	108	138
鳥取	9,063	445	638	92	132
島根	12,611	469	643	91	111
山口	13,510	601	1,069	122	212
香川	13,098	519	672	88	128
徳島	13,813	496	630	79	78
愛媛	3,548	110	187	27	25
高知	4,876	343	512	73	73
福岡	26,319	1,305	1,525	224	293
佐賀	9,411	619	754	102	128
長崎	11,435	461	613	75	126
大分	15,517	943	1,569	160	261
宮崎	8,747	528	344	91	77
熊本	13,300	781	689	172	118
鹿児島	18,519	1,318	1,799	253	263
沖縄	9,978	875	1,079	173	184
社保労	7,693	106	112	17	20
本部	239	15	45	2	7
総合計	785,573	23,373	29,967	4,206	5,018

7 若年層型 保有件数実績・新契約件数

(2024年8月 現在)

地連	県支部	保有				新契約(累計)	
		2024年8月	2023年8月	2024年度：2023年度増減		2024年8月	2023年8月
				件数	増減率		
北海道		395	363	32	108.8%	35	27
東北	青森	—	—	—	—	—	—
	岩手	204	248	△ 44	82.3%	0	0
	宮城	103	92	11	112.0%	2	4
	秋田	297	199	98	149.2%	72	12
	山形	58	61	△ 3	95.1%	0	0
	福島	—	—	—	—	—	—
	新潟	384	317	67	121.1%	24	32
関東甲	群馬	939	890	49	105.5%	21	37
	栃木	322	329	△ 7	97.9%	12	32
	茨城	326	268	58	121.6%	29	47
	埼玉	58	56	2	103.6%	7	2
	東京	256	172	84	148.8%	103	85
	千葉	355	305	50	116.4%	58	10
	神奈川	196	160	36	122.5%	27	18
	山梨	116	97	19	119.6%	18	11
北信	長野	1,129	1,067	62	105.8%	128	148
	富山	128	73	55	175.3%	47	40
	石川	217	199	18	109.0%	22	17
	福井	652	520	132	125.4%	86	101
東海	静岡	320	291	29	110.0%	24	32
	愛知	297	248	49	119.8%	23	26
	岐阜	286	243	43	117.7%	10	22
	三重	878	771	107	113.9%	50	39
近畿	滋賀	109	70	39	155.7%	8	11
	京都	137	132	5	103.8%	15	11
	奈良	233	234	△ 1	99.6%	19	41
	和歌山	323	189	134	170.9%	50	44
	大阪	385	329	56	117.0%	23	30
	兵庫	116	93	23	124.7%	28	14
中国	岡山	244	238	6	102.5%	15	33
	広島	571	527	44	108.3%	47	78
	鳥取	603	520	83	116.0%	110	104
	島根	—	—	—	—	—	—
	山口	830	697	133	119.1%	139	168
四国	香川	113	66	47	171.2%	34	27
	徳島	431	377	54	114.3%	22	30
	愛媛	423	351	72	120.5%	46	13
	高知	186	166	20	112.0%	17	20
九州	福岡	864	653	211	132.3%	72	104
	佐賀	276	233	43	118.5%	30	33
	長崎	502	471	31	106.6%	48	70
	大分	—	—	—	—	—	—
	宮崎	383	368	15	104.1%	13	12
	熊本	955	735	220	129.9%	195	119
	鹿児島	606	517	89	117.2%	56	83
	沖縄	827	816	11	101.3%	25	42
社保労		103	107	△ 4	96.3%	6	7
本部		0	0	0	—	0	0
合計		17,136	14,858	2,278	115.3%	1,816	1,836

8 退職者団体生命共済・退職後共済

(2024年8月 現在)

※据置年金は除く

地連 県支部		新契約 (累計)												
		じちろう退職者 団体生命共済 (本人)		退職後共済 (本人)								移行者数合計		前年度比
				終身医療給付		遺族終身給付		年金 [※] (確定年金・終身年金)		合計				
2024年8月	2023年8月	2024年8月	2023年8月	2024年8月	2023年8月	2024年8月	2023年8月	2024年8月	2023年8月	2024年8月	2023年8月	2024年8月	2023年8月	
北海道		30	53	0	0	0	0	5	20	5	20	35	73	△ 38
東北	青森	31	22	0	2	0	0	14	16	14	18	45	40	5
	岩手	1	2	0	0	0	0	4	3	4	3	5	5	0
	宮城	31	62	0	0	0	0	24	24	24	24	55	86	△ 31
	秋田	18	6	0	0	0	0	1	2	1	2	19	8	11
	山形	4	2	1	1	0	0	2	2	3	3	7	5	2
	福島	9	4	0	0	0	0	8	6	8	6	17	10	7
	新潟	47	46	0	0	0	0	27	25	27	25	74	71	3
関東甲	群馬	9	7	0	0	0	0	10	7	10	7	19	14	5
	栃木	1	2	1	0	0	0	8	6	9	6	10	8	2
	茨城	18	15	0	0	0	0	7	6	7	6	25	21	4
	埼玉	6	0	0	0	0	0	5	1	5	1	11	1	10
	東京	32	28	0	1	0	0	9	8	9	9	41	37	4
	千葉	5	2	0	0	0	0	3	2	3	2	8	4	4
	神奈川	5	10	0	0	0	0	2	4	2	4	7	14	△ 7
	山梨	8	6	0	0	0	0	2	1	2	1	10	7	3
北信	長野	14	18	0	1	0	0	19	23	19	24	33	42	△ 9
	富山	6	7	0	0	0	0	10	8	10	8	16	15	1
	石川	1	2	0	0	0	0	1	0	1	0	2	2	0
	福井	0	4	1	0	0	0	2	8	3	8	3	12	△ 9
東海	静岡	4	5	0	0	0	0	3	4	3	4	7	9	△ 2
	愛知	3	5	0	0	0	0	2	3	2	3	5	8	△ 3
	岐阜	6	9	0	0	0	0	1	1	1	1	7	10	△ 3
	三重	3	7	0	0	0	0	8	5	8	5	11	12	△ 1
近畿	滋賀	8	4	0	0	0	0	1	3	1	3	9	7	2
	京都	7	3	0	0	0	0	1	0	1	0	8	3	5
	奈良	2	3	0	0	0	0	4	3	4	3	6	6	0
	和歌山	4	3	0	0	0	0	0	0	0	0	4	3	1
	大阪	21	19	0	1	0	0	18	5	18	6	39	25	14
	兵庫	12	16	0	0	0	0	1	5	1	5	13	21	△ 8
中国	岡山	3	0	0	0	0	0	1	1	1	1	4	1	3
	広島	62	23	0	0	0	0	38	9	38	9	100	32	68
	鳥取	5	0	0	0	0	0	5	3	5	3	10	3	7
	島根	5	18	0	0	0	0	9	8	9	8	14	26	△ 12
	山口	6	5	0	0	0	0	0	0	0	0	6	5	1
四国	香川	7	3	0	0	0	0	10	9	10	9	17	12	5
	徳島	7	8	0	0	0	0	1	5	1	5	8	13	△ 5
	愛媛	7	3	0	0	0	0	5	3	5	3	12	6	6
	高知	17	14	0	0	0	0	4	4	4	4	21	18	3
九州	福岡	29	40	0	0	0	0	25	24	25	24	54	64	△ 10
	佐賀	7	13	0	0	0	0	7	7	7	7	14	20	△ 6
	長崎	6	12	0	0	0	0	6	5	6	5	12	17	△ 5
	大分	10	10	0	1	0	0	11	12	11	13	21	23	△ 2
	宮崎	8	11	0	0	0	0	6	3	6	3	14	14	0
	熊本	13	15	1	0	0	0	8	8	9	8	22	23	△ 1
	鹿児島	21	22	0	0	0	0	29	27	29	27	50	49	1
	沖縄	23	24	0	0	0	0	10	9	10	9	33	33	0
社保労	12	11	0	1	0	0	7	2	7	3	19	14	5	
本部	0	2	0	0	0	0	0	0	0	0	0	2	△ 2	
合計	594	606	4	8	0	0	384	340	388	348	982	954	28	

9 団体生命共済続柄別保有件数と子ども満期

(2024年8月 現在)

地連	県支部	本人	配偶者		子	対本人加入率	40%以上	子ども満期保有	対子回付率
				対本人加入率					
北海道		10,506	2,805	26.7%	2,394	22.8%		104	4.3%
東北	青森	3,803	1,012	26.6%	1,703	44.8%	○	69	4.1%
	岩手	3,569	779	21.8%	1,602	44.9%	○	57	3.6%
	宮城	6,174	924	15.0%	1,823	29.5%		112	6.1%
	秋田	3,716	775	20.9%	1,079	29.0%		40	3.7%
	山形	7,599	649	8.5%	1,543	20.3%		71	4.6%
	福島	12,637	1,742	13.8%	2,956	23.4%		120	4.1%
	新潟	13,521	2,213	16.4%	5,394	39.9%		270	5.0%
関東甲	群馬	10,105	2,097	20.8%	3,548	35.1%		62	1.7%
	栃木	4,529	829	18.3%	1,460	32.2%		24	1.6%
	茨城	4,323	970	22.4%	1,566	36.2%		29	1.9%
	埼玉	1,752	501	28.6%	700	40.0%		14	2.0%
	東京	5,373	1,335	24.8%	1,790	33.3%		50	2.8%
	千葉	1,812	272	15.0%	326	18.0%		8	2.5%
	神奈川	5,764	2,126	36.9%	2,470	42.9%	○	43	1.7%
	山梨	1,526	355	23.3%	481	31.5%		9	1.9%
北信	長野	10,346	1,928	18.6%	3,762	36.4%		164	4.4%
	富山	4,884	513	10.5%	1,266	25.9%		63	5.0%
	石川	2,838	497	17.5%	867	30.5%		19	2.2%
	福井	3,546	350	9.9%	767	21.6%		11	1.4%
東海	静岡	3,358	730	21.7%	849	25.3%		30	3.5%
	愛知	2,446	704	28.8%	716	29.3%		12	1.7%
	岐阜	2,480	561	22.6%	685	27.6%		21	3.1%
	三重	7,275	1,301	17.9%	1,710	23.5%		63	3.7%
近畿	滋賀	2,238	277	12.4%	386	17.2%		9	2.3%
	京都	1,598	489	30.6%	544	34.0%		1	0.2%
	奈良	1,723	381	22.1%	400	23.2%		7	1.8%
	和歌山	2,841	673	23.7%	772	27.2%		18	2.3%
	大阪	16,692	4,369	26.2%	5,566	33.3%		96	1.7%
	兵庫	3,152	1,039	33.0%	1,085	34.4%		25	2.3%
中国	岡山	2,341	437	18.7%	660	28.2%		13	2.0%
	広島	7,280	1,339	18.4%	2,093	28.8%		100	4.8%
	鳥取	5,431	655	12.1%	1,340	24.7%		48	3.6%
	島根	10,432	1,266	12.1%	2,565	24.6%		61	2.4%
	山口	7,339	1,352	18.4%	1,790	24.4%		28	1.6%
四国	香川	6,167	746	12.1%	1,152	18.7%		51	4.4%
	徳島	5,266	653	12.4%	1,115	21.2%		41	3.7%
	愛媛	2,815	466	16.6%	481	17.1%		12	2.5%
	高知	4,574	562	12.3%	1,038	22.7%		19	1.8%
九州	福岡	19,314	3,673	19.0%	6,433	33.3%		216	3.4%
	佐賀	5,700	1,039	18.2%	1,945	34.1%		39	2.0%
	長崎	5,880	1,123	19.1%	1,843	31.3%		79	4.3%
	大分	12,599	2,519	20.0%	4,551	36.1%		92	2.0%
	宮崎	6,360	1,545	24.3%	3,023	47.5%	○	106	3.5%
	熊本	6,626	1,205	18.2%	2,463	37.2%		22	0.9%
	鹿児島	14,411	4,503	31.2%	8,638	59.9%	○	208	2.4%
	沖縄	9,504	2,175	22.9%	5,056	53.2%	○	164	3.2%
社保労		2,453	580	23.6%	756	30.8%		23	3.0%
本部		234	91	38.9%	129	55.1%	○	7	5.4%
合計		296,852	59,125	19.9%	97,281	32.8%		2,950	3.0%

10 火災共済・自然災害共済の保有件数と付帯率 (2024年7月 現在)

地連	県支部	火災共済	自然災害共済	対火災共済付帯率	うちベーシック (旧・大型タイプ)	
					対火災共済付帯率	対火災共済付帯率
北海道		10,675	6,119	57.32%	876	8.20%
東北	青森	6,917	3,834	55.42%	646	9.33%
	岩手	2,555	1,732	67.78%	525	20.54%
	宮城	2,933	2,470	84.21%	919	31.33%
	秋田	1,915	1,187	61.98%	345	18.01%
	山形	3,868	2,450	63.34%	490	12.66%
	福島	5,958	4,021	67.48%	965	16.19%
	新潟	8,098	5,701	70.40%	1,386	17.11%
関東甲	群馬	4,624	2,902	62.75%	627	13.55%
	栃木	2,385	1,385	58.07%	264	11.06%
	茨城	2,244	1,519	67.69%	454	20.23%
	埼玉	1,385	734	52.99%	189	13.64%
	東京	7,168	4,703	65.61%	1,118	15.59%
	千葉	309	219	70.87%	57	18.44%
	神奈川	4,369	2,971	68.00%	766	17.53%
	山梨	1,385	382	27.58%	101	7.29%
北信	長野	4,127	2,470	59.84%	614	14.87%
	富山	3,266	1,981	60.65%	390	11.94%
	石川	2,468	1,669	67.62%	341	13.81%
	福井	1,429	956	66.89%	219	15.32%
東海	静岡	1,491	1,014	68.00%	335	22.46%
	愛知	1,254	1,027	81.89%	351	27.99%
	岐阜	1,099	738	67.15%	190	17.28%
	三重	2,626	2,162	82.33%	695	26.46%
近畿	滋賀	495	274	55.35%	74	14.94%
	京都	876	602	68.72%	137	15.63%
	奈良	1,218	877	72.00%	309	25.36%
	和歌山	2,451	1,903	77.64%	664	27.09%
	大阪	10,589	7,491	70.74%	2,698	25.47%
	兵庫	1,655	1,029	62.17%	322	19.45%
中国	岡山	1,756	1,112	63.32%	332	18.90%
	広島	3,908	2,520	64.48%	609	15.58%
	鳥取	4,069	2,535	62.30%	509	12.50%
	島根	4,028	2,852	70.80%	759	18.84%
	山口	3,439	2,682	77.98%	808	23.49%
四国	香川	3,664	2,995	81.74%	1,109	30.26%
	徳島	5,134	4,110	80.05%	1,486	28.94%
	愛媛	855	730	85.38%	444	51.92%
	高知	3,521	3,096	87.92%	1,657	47.06%
九州	福岡	11,058	8,536	77.19%	2,617	23.66%
	佐賀	3,607	2,383	66.06%	613	16.99%
	長崎	1,702	1,233	72.44%	279	16.39%
	大分	4,668	3,595	77.01%	1,209	25.89%
	宮崎	2,762	2,360	85.44%	1,003	36.31%
	熊本	3,746	2,868	76.56%	994	26.53%
	鹿児島	15,122	13,194	87.25%	4,327	28.61%
沖縄	2,941	1,611	54.77%	285	9.69%	
社保労		953	709	74.39%	232	24.34%
本部		202	173	85.64%	78	38.61%
合計		178,967	125,816	70.30%	36,417	20.34%

11 住まいる共済 無保障者をなくす取り組み状況

(2024年7月 現在)

地連	県支部	見積目標									到達率	学習会・セミナー開催回数			
			合計	火災共済 新契約	見積等 計	見積書作成数		掛金案内数 (見積書作成なし)				県支部	推進本部	県支部	推進本部
						県支部	推進本部	県支部	推進本部						
北海道		706	33	33	0	0	0	0	0	0	0	4.67%	0	0	0
東北	青森	320	247	34	213	213	42	171	0	0	0	77.18%	10	0	10
	岩手	94	8	4	4	0	0	0	4	4	0	8.51%	0	0	0
	宮城	159	6	6	0	0	0	0	0	0	0	3.77%	0	0	0
	秋田	98	122	7	115	115	115	0	0	0	0	124.48%	0	0	0
	山形	150	6	6	0	0	0	0	0	0	0	4.00%	21	21	0
	福島	311	13	5	8	5	5	0	3	3	0	4.18%	2	2	0
	新潟	250	22	22	0	0	0	0	0	0	0	8.80%	0	0	0
関東甲	群馬	181	10	8	2	2	2	0	0	0	0	5.52%	0	0	0
	栃木	53	4	4	0	0	0	0	0	0	0	7.54%	0	0	0
	茨城	86	5	3	2	2	0	2	0	0	0	5.81%	0	0	0
	埼玉	42	1	1	0	0	0	0	0	0	0	2.38%	0	0	0
	東京	203	19	19	0	0	0	0	0	0	0	9.35%	0	0	0
	千葉	24	2	1	1	1	0	1	0	0	0	8.33%	1	0	1
	神奈川	112	15	15	0	0	0	0	0	0	0	13.39%	0	0	0
	山梨	227	51	51	0	0	0	0	0	0	0	22.46%	0	0	0
北信	長野	155	7	7	0	0	0	0	0	0	0	4.51%	0	0	0
	富山	90	3	3	0	0	0	0	0	0	0	3.33%	0	0	0
	石川	90	9	9	0	0	0	0	0	0	0	10.00%	0	0	0
	福井	74	2	2	0	0	0	0	0	0	0	2.70%	0	0	0
東海	静岡	54	0	0	0	0	0	0	0	0	0	0.00%	0	0	0
	愛知	51	4	3	1	1	1	0	0	0	0	7.84%	3	3	0
	岐阜	51	7	6	1	1	1	0	0	0	0	13.72%	0	0	0
	三重	122	7	7	0	0	0	0	0	0	0	5.73%	0	0	0
近畿	滋賀	37	3	3	0	0	0	0	0	0	0	8.10%	0	0	0
	京都	38	6	5	1	1	1	0	0	0	0	15.78%	0	0	0
	奈良	42	3	3	0	0	0	0	0	0	0	7.14%	0	0	0
	和歌山	94	16	10	6	6	6	0	0	0	0	17.02%	0	0	0
	大阪	355	15	15	0	0	0	0	0	0	0	4.22%	0	0	0
	兵庫	102	21	17	4	4	4	0	0	0	0	20.58%	0	0	0
中国	岡山	77	3	3	0	0	0	0	0	0	0	3.89%	0	0	0
	広島	176	28	16	12	12	12	0	0	0	0	15.90%	3	3	0
	鳥取	83	13	7	6	6	6	0	0	0	0	15.66%	0	0	0
	島根	253	21	11	10	1	1	0	9	9	0	8.30%	6	6	0
	山口	152	5	2	3	3	3	0	0	0	0	3.28%	2	2	0
四国	香川	163	21	11	10	10	10	0	0	0	0	12.88%	0	0	0
	徳島	138	9	8	1	1	1	0	0	0	0	6.52%	1	1	0
	愛媛	46	6	0	6	6	1	5	0	0	0	13.04%	0	0	0
	高知	114	9	9	0	0	0	0	0	0	0	7.89%	0	0	0
九州	福岡	522	25	25	0	0	0	0	0	0	0	4.78%	0	0	0
	佐賀	159	7	7	0	0	0	0	0	0	0	4.40%	0	0	0
	長崎	109	5	5	0	0	0	0	0	0	0	4.58%	0	0	0
	大分	338	14	14	0	0	0	0	0	0	0	4.14%	0	0	0
	宮崎	139	6	6	0	0	0	0	0	0	0	4.31%	4	0	4
	熊本	192	22	17	5	2	2	0	3	3	0	11.45%	0	0	0
	鹿児島	572	49	49	0	0	0	0	0	0	0	8.56%	0	0	0
	沖縄	184	8	8	0	0	0	0	0	0	0	4.34%	0	0	0
社保労	38	1	1	0	0	0	0	0	0	0	2.63%	0	0	0	
本部	11	2	2	0	0	0	0	0	0	0	18.18%	0	0	0	
合計	7,837	921	510	411	392	213	179	19	19	0	11.75%	53	38	15	

13 新規生協組合員の取り組み状況(各年度8月の実績)

県支部			生協加入数		団生加入数		加入率	
CD	名称	発効月	2023年度	2024年度	2023年度	2024年度	2023年度	2024年度
01	北海道	1,7,8,10	2,868	2,853	60	78	2.09%	2.73%
03	青森	10	162	199	15	20	9.26%	10.05%
04	岩手	4,10	166	140	24	20	14.46%	14.29%
05	宮城	1,6	408	483	87	109	21.32%	22.57%
06	秋田	10	411	419	53	122	12.90%	29.12%
07	山形	11	585	481	184	165	31.45%	34.30%
08	福島	10	603	527	200	186	33.17%	35.29%
09	新潟	1,10,11	825	880	239	226	28.97%	25.68%
10	群馬	11	877	790	47	26	5.36%	3.29%
11	栃木	1,6	606	682	38	21	6.27%	3.08%
12	茨城	2,10	480	469	61	53	12.71%	11.30%
13	埼玉	6	321	299	2	4	0.62%	1.34%
14	東京	1,2,4,5,6,7,10	1,514	1,845	96	121	6.34%	6.56%
15	千葉	10	583	619	59	86	10.12%	13.89%
16	神奈川	1,7,9,10	1,343	1,086	23	40	1.71%	3.68%
17	山梨	2,4,7	297	335	27	39	9.09%	11.64%
18	長野	4	1,244	1,326	176	151	14.15%	11.39%
19	富山	12	534	674	218	249	40.82%	36.94%
20	石川	11	530	632	39	36	7.36%	5.70%
21	福井	10	482	422	214	214	44.40%	50.71%
22	静岡	1	710	779	44	38	6.20%	4.88%
23	愛知	4	616	609	52	60	8.44%	9.85%
24	岐阜	4	512	738	42	43	8.20%	5.83%
25	三重	4	825	814	136	140	16.48%	17.20%
26	滋賀	10	430	425	84	103	19.53%	24.24%
27	京都	4	133	118	22	27	16.54%	22.88%
28	奈良	4	202	169	91	61	45.05%	36.09%
29	和歌山	2	632	722	60	70	9.49%	9.70%
30	大阪	4,10	623	610	125	119	20.06%	19.51%
32	兵庫	6,7,11	1,196	1,112	49	60	4.10%	5.40%
33	岡山	1	262	356	64	46	24.43%	12.92%
34	広島	1	811	768	127	164	15.66%	21.35%
35	鳥取	1	310	370	155	170	50.00%	45.95%
36	島根	1	536	545	372	381	69.40%	69.91%
37	山口	4	510	521	220	198	43.14%	38.00%
38	香川	10	472	448	86	81	18.22%	18.08%
39	徳島	1,9	592	564	113	116	19.09%	20.57%
40	愛媛	1,10	107	111	27	63	25.23%	56.76%
41	高知	9	111	94	95	84	85.59%	89.36%
42	福岡	1,10	715	757	358	356	50.07%	47.03%
43	佐賀	10,11	275	225	135	107	49.09%	47.56%
44	長崎	11	361	303	120	95	33.24%	31.35%
45	大分	1,6	520	559	339	409	65.19%	73.17%
46	宮崎	10	177	189	73	59	41.24%	31.22%
47	熊本	1,4	697	538	153	251	21.95%	46.65%
48	鹿児島	10	467	539	222	217	47.54%	40.26%
49	沖縄	2,10,12	117	107	78	64	66.67%	59.81%
60	社保労	12	241	211	9	8	3.73%	3.79%
合計			27,999	28,462	5,313	5,556	18.98%	19.52%

※生協加入数：各年度8月の加入出資組合員数

※団生事加数：上記抽出データのうち、団体生命共済（本人型）に加入した組合員数

※各年度8月の新規加盟単組を除外

14 共済推進活動の状況(定量指標)(各年度5月～7月)全国

1. 県本部の活動

			2023年度	2024年度	増 減
推進方針の策定	県本部共済推進委員会	全国計	69回	63回	▲6回
		県平均	1.5回	1.3回	▲0.1回
	定例推進会議	全国計	59回	62回	3回
		県平均	1.3回	1.3回	0.1回
推進本部との学習会	推進本部・県支部推進担当者共済制度学習会	全国計	0回	6回	6.0回
		県平均	0回	0回	0.1回
		県支部職員	0人	12人	12人
		全労済職員	0人	73人	73人
単組への周知	単組担当者会議	全国計	59回	67回	8回
		県平均	1.3回	1.4回	0.2回
	単組巡回オルグ	全国計	1,144単組	1,298単組	154単組
		全単組数比	46.1%	50.9%	4.9P

※ 全単組数は2,548単組(2024年5月現在自治労加盟単組数)

2. 単組での活動

			2023年度	2024年度	増 減
単組執行部学習会	実施単組数	全国計	393単組	345単組	▲48単組
		全単組数比	15.8%	13.5%	▲2.3P
	参加役員数	全国計	1,963人	2,039人	76人
		全役員数比	6.3%	6.7%	0.4P
	オルグ者数	県本部役員	101人	78人	▲23人
		県支部職員	168人	254人	86人
		全労済職員	18人	10人	▲8人
		合 計	287人	342人	55人
職場組合員オルグ	実施単組数	全国計	1,890単組	2,119単組	229単組
		全単組数比	76.1%	83.2%	7.1P
	参加組合員数	全国計	41,463人	40,455人	▲1,008人
		全組合員数比	6.1%	6.0%	▲0.0P
	オルグ者数	県本部役員	525人	408人	▲117人
		県支部職員	1,239人	1,332人	93人
		全労済職員	490人	536人	46人
		合 計	2,254人	2,276人	22人
個別保障相談	実施単組数	全国計	667単組	759単組	92単組
		全単組数比	26.9%	29.8%	2.9P
	参加組合員数	全国計	1,537人	1,915人	378人
		全組合員数比	0.2%	0.3%	0.1P
	オルグ者数	県本部役員	12人	11人	▲1人
		県支部職員	586人	587人	1人
		全労済職員	186人	205人	19人
		合 計	784人	803人	19人

※ 全役員数は30,290人(2024年)、全組合員数は669,017人(2024年)

共済推進活動の状況一覧(2024年5月～2024年7月)

県支部	全単組数	全役員数	自治労組合員数	推進方針の策定		推進本部との学習会		単組への周知		単組での活動																												
				県本部共済推進委員会	全労済・定例推進会議	推進本部・県支部推進担当者共済制度学習会		単組担当者会議	単組巡回オルグ・ブロック会議						単組執行部学習会						職場組合員オルグ、学習会・セミナー						個別保障相談(組合員)											
						開催回数	開催回数		開催回数	合計人数	開催回数	単組数	順位	単組数	順位	参加役員数	順位	県本部役員数	県支部職員数	全労済職員数	単組数	順位	参加組合員数	順位	県本部役員数	県支部職員数	全労済職員数	単組数	順位	参加組合員数	順位	県本部役員数	県支部職員数	全労済職員数	単組数	順位	参加組合員数	順位
				単組数÷全単組数	順位			単組数÷全単組数																														
滋賀	52	529	7,377	0	1	0	0	0	19	26	1	33	10	32	1	1	0	10	45	192	37	5	9	0	8	26	39	11	0	10	1							
京都	35	331	5,580	3	1	0	0	0	1	40	0	39	0	38	0	0	0	22	34	133	40	5	8	0	8	26	25	19	0	8	0							
奈良	37	364	6,508	0	3	0	0	0	0	44	33	3	75	10	10	5	0	7	46	15	47	1	5	1	4	35	4	37	0	5	0							
和歌山	28	347	9,196	1	0	0	0	0	33	14	0	39	0	38	0	0	0	17	36	75	43	2	4	1	57	2	510	1	3	70	47							
大阪	119	1,198	30,121	3	0	1	3	3	47	8	12	8	76	9	0	19	0	25	32	553	25	1	32	3	183	1	359	2	2	130	20							
兵庫	97	1,057	27,992	0	0	0	0	0	18	30	4	17	59	12	0	4	0	44	21	1122	10	16	22	0	5	33	8	29	1	5	0							
岡山	35	514	8,862	3	2	0	0	0	12	32	2	23	23	28	1	1	0	2	47	23	46	0	1	1	21	10	22	21	0	8	13							
広島	38	656	17,232	2	2	0	0	0	25	21	4	17	28	23	3	10	0	43	23	149	39	20	24	1	11	20	12	25	0	14	0							
鳥取	42	553	8,094	1	1	0	0	0	28	18	3	19	52	14	0	5	0	50	12	348	29	5	34	6	22	9	39	11	1	26	7							
島根	37	571	11,030	2	2	0	0	0	30	16	2	23	39	19	0	2	0	38	26	387	26	16	12	0	17	11	31	16	0	16	0							
山口	35	415	11,421	1	1	0	0	0	25	12	7	12	33	21	3	1	0	48	15	308	32	32	18	0	2	39	3	41	1	3	0							
香川	43	675	10,555	2	3	0	0	0	1	40	6	14	101	6	0	6	0	73	6	1795	6	13	55	28	10	22	11	27	0	10	0							
徳島	51	634	9,726	1	1	0	0	0	2	38	16	6	82	8	9	11	1	48	15	3356	3	2	37	80	5	33	37	13	0	4	4							
愛媛	24	265	2,913	1	1	0	0	0	12	32	0	39	0	38	0	0	0	49	14	2876	4	22	79	70	0	45	0	45	0	0	0							
高知	36	428	6,221	1	3	0	0	0	6	34	0	39	0	38	0	0	0	40	24	1405	7	20	41	47	1	42	1	44	0	1	0							
福岡	98	1,159	22,854	0	2	0	0	0	50	7	0	39	0	38	0	0	0	82	4	2040	5	7	82	38	31	6	65	5	0	32	0							
佐賀	42	411	8,394	0	1	0	0	0	27	20	0	39	0	38	0	0	0	53	11	1370	8	6	44	0	44	3	60	8	1	21	2							
長崎	56	601	10,041	1	1	0	0	0	20	24	12	8	47	16	1	6	0	36	29	371	28	6	21	0	10	22	44	10	0	10	0							
大分	31	408	12,607	2	1	0	0	0	0	44	3	19	86	7	3	6	0	47	18	343	30	2	15	4	0	45	0	45	0	0	0							
宮崎	30	477	9,649	0	1	0	0	0	30	16	2	23	34	20	0	4	2	17	36	313	31	5	18	2	1	42	4	37	0	1	0							
熊本	80	829	13,644	1	1	0	0	0	17	31	28	5	199	2	7	42	1	47	18	579	21	8	37	1	41	4	65	5	0	38	1							
鹿児島	64	779	16,488	2	0	0	0	0	19	26	60	1	208	1	4	15	0	44	21	1025	12	5	51	0	14	13	26	18	0	8	0							
沖縄	53	546	10,431	2	1	1	2	7	82	3	3	19	24	27	0	6	0	27	31	163	38	0	29	3	13	15	14	23	1	6	7							
合計	2,548	30,290	669,017	63	62	6	12	73	1,298	345	2,039	78	254	10	2,119	40,455	408	1,332	536	759	1,915	11	587	205	85	50.9%	13.5%	6.7%	342	83.2%	6.0%	2,276	29.8%	0.3%	803			
平均	54.2	644.5	14,234.4	1.3	1.3	0.1	0.3	1.6	27.6	7.3	43.4	1.7	5.4	0.2	45.1	860.7	8.7	28.3	11.4	16.1	40.7	0.2	12.5	4.4	1.8	50.9%	13.5%	6.7%	7.3	83.2%	6.0%	48.4	29.8%	0.3%	17.1			

※自治労単組数は「第16回自治労本部組織基本調査」に基づく。自治労組合員数は、2024年6月1日時点の自治労本部調査に基づく。
 ※単組巡回オルグ・ブロック会議・単組執行部学習会・職場組合員オルグ・個人保障相談の数値は、いずれも延べ人数。

(参考資料) 自治労本部 2024新採加入状況調査 6月1日時点

都道府県	2022年(最終)			2023年(最終)			<参考>2023(6.1)			2024年(6.1)		
	採用者数	加入者数	加入率	採用者数	加入者数	加入率	採用者数	加入者数	加入率	採用者数	加入者数	加入率
北海道	3,066	2,090	68.2%	3,295	1,884	57.2%	3,053	1,791	58.7%	2,664	1,663	62.4%
青森県	822	267	32.5%	697	191	27.4%	697	180	25.8%	0	127	
岩手県	353	172	48.7%	368	172	46.7%	338	141	41.7%	287	119	41.5%
宮城県	1,157	494	42.7%	1,100	438	39.8%	970	399	41.1%	1,060	470	44.3%
秋田県	483	341	70.6%	512	393	76.8%	531	383	72.1%	539	391	72.5%
山形県	691	601	87.0%	0	0		716	632	88.3%	0	0	
福島県	1,041	697	67.0%	1,121	710	63.3%	1,123	670	59.7%	932	517	55.5%
新潟県	1,053	714	67.8%	1,045	667	63.8%	853	578	67.8%	934	669	71.6%
群馬県	777	751	96.7%	805	781	97.0%	805	781	97.0%	737	694	94.2%
栃木県	790	665	84.2%	762	620	81.4%	766	610	79.6%	828	660	79.7%
茨城県	842	495	58.8%	994	458	46.1%	898	498	55.5%	799	361	45.2%
埼玉県	1,403	310	22.1%	1,613	277	17.2%	1,602	259	16.2%	1,563	239	15.3%
東京都	2,387	1,378	57.7%	3,265	1,272	39.0%	2,700	1,272	47.1%	2,994	1,456	48.6%
千葉県	867	582	67.1%	854	603	70.6%	854	603	70.6%	898	611	68.0%
神奈川県	2,828	1,399	49.5%	2,969	1,548	52.1%	2,768	1,366	49.3%	2,528	1,180	46.7%
山梨県	536	370	69.0%	436	317	72.7%	519	320	61.7%	560	305	54.5%
長野県	1,178	1,000	84.9%	1,268	1,045	82.4%	1,268	1,045	82.4%	951	752	79.1%
富山県	593	505	85.2%	571	482	84.4%	571	482	84.4%	727	628	86.4%
石川県	525	452	86.1%	605	528	87.3%	605	528	87.3%	648	600	92.6%
福井県	425	358	84.2%	515	464	90.1%	492	435	88.4%	477	402	84.3%
静岡県	885	792	89.5%	1,077	824	76.5%	891	765	85.9%	1,071	829	77.4%
愛知県	1,079	516	47.8%	1,307	569	43.5%	1,281	553	43.2%	995	549	55.2%
岐阜県	823	568	69.0%	948	678	71.5%	908	645	71.0%	816	598	73.3%
三重県	953	841	88.2%	988	805	81.5%	978	856	87.5%	987	767	77.7%
滋賀県	903	434	48.1%	929	417	44.9%	920	408	44.3%	922	370	40.1%
京都府	551	105	19.1%	656	107	16.3%	550	107	19.5%	602	77	12.8%
奈良県	765	509	66.5%	0	0		689	423	61.4%	0	0	
和歌山県	588	482	82.0%	655	558	85.2%	588	517	87.9%	614	536	87.3%
大阪府	2,659	716	26.9%	0	0		2,527	497	19.7%	0	0	
兵庫県	2,371	914	38.5%	2,394	806	33.7%	2,252	776	34.5%	2,633	866	32.9%
岡山県	513	333	64.9%	476	324	68.1%	472	315	66.7%	565	264	46.7%
広島県	1,212	718	59.2%	1,208	745	61.7%	1,195	720	60.3%	1,117	662	59.3%
鳥取県	415	338	81.4%	499	340	68.1%	418	323	77.3%	462	348	75.3%
島根県	725	656	90.5%	669	611	91.3%	652	593	91.0%	626	574	91.7%
山口県	581	484	83.3%	566	441	77.9%	566	441	77.9%	640	486	75.9%
香川県	572	459	80.2%	593	467	78.8%	595	447	75.1%	524	380	72.5%
徳島県	494	435	88.1%	496	434	87.5%	493	380	77.1%	431	391	90.7%
愛媛県	683	123	18.0%	633	145	22.9%	631	143	22.7%	729	180	24.7%
高知県	422	195	46.2%	511	255	49.9%	469	192	40.9%	440	232	52.7%
福岡県	1,648	1,074	65.2%	1,736	1,041	60.0%	1,622	933	57.5%	1,591	909	57.1%
佐賀県	502	410	81.7%	578	454	78.5%	556	396	71.2%	532	389	73.1%
長崎県	753	323	42.9%	723	323	44.7%	678	285	42.0%	655	243	37.1%
大分県	625	552	88.3%	700	563	80.4%	661	552	83.5%	657	515	78.4%
宮崎県	627	376	60.0%	664	349	52.6%	658	288	43.8%	686	284	41.4%
熊本県	812	587	72.3%	874	579	66.2%	842	532	63.2%	658	568	86.3%
鹿児島県	914	663	72.5%	829	588	70.9%	774	479	61.9%	791	519	65.6%
沖縄県	849	474	55.8%	986	458	46.5%	937	391	41.7%	868	353	40.7%
社保労連	469	122	26.0%	398	99	24.9%	389	66	17.0%	471	87	18.5%
総計	46,210	27,840	60.2%	44,888	25,830	57.5%	46,321	25,996	56.1%	41,209	23,820	57.8%

※2023最終が未集約(9.1時点の数値を記載): 栃木、長野、岡山、山口、熊本

※調査結果未報告: 山形、奈良、大阪

(白)

2024年9月30日

第1回共済推進県本部代表者会議

自治労共済推進本部

自治労共済推進本部の取り組み報告【実績報告分冊】

1. 新契約件数 主要共済の実績

(1) 団体生命共済 (2024年8月)

目標	実績	到達率	目標達成県支部
12,441件	4,344件	34.91%	1県

県支部	目標	実績	到達率
東京	139件	154件	110.79%

(2) じちろう退職者団体生命共済 (2024年8月)

目標	実績	到達率	目標達成県支部
7,063件	594件	8.41%	0県

県支部	目標	実績	到達率
なし	件	件	%

(3) じちろうマイカー共済 (2024年7月)

目標	実績	到達率	目標達成県支部
22,166件	4,206件	18.97%	0県

県支部	目標	実績	到達率
なし	件	件	%

(4) 車両損害補償 (2024年7月)

目標	実績	到達率	目標達成県支部
22,892件	3,890件	16.99%	0県

県支部	目標	実績	到達率
なし	件	件	%

(5) 自賠償共済 (2024年7月)

目標	実績	到達率	目標達成県支部
12,824件	1,799件	14.02%	0県

県支部	目標	実績	到達率
なし	件	件	%

(6) 火災共済 (2024年7月)

目標	実績	到達率	目標達成県支部
5,388件	510件	9.46%	0県

県支部	目標	実績	到達率
なし	件	件	%

(7) 自然災害共済 (2024年7月)

目標	実績	到達率	目標達成県支部
4,910件	444件	9.04%	0県

県支部	目標	実績	到達率
なし	件	件	%

(8) 長期共済 (2024年8月)

目標	実績	到達率	目標達成県支部
9,180件	2,599件	28.31%	0県

県支部	目標	実績	到達率
なし	件	件	%

(9) 税制適格年金 (2024年8月)

目標	実績	到達率	目標達成県支部
5,836件	971件	16.63%	0県

県支部	目標	実績	到達率
なし	件	件	%

(10) こども保障満期金付きタイプ (2024年8月)

目標	実績	到達率	目標達成県支部
688件	62件	9.01%	0県

県支部	目標	実績	到達率
なし	件	件	%

(11) 交通災害共済 (2024年7月)

目標	実績	到達率	目標達成県支部
3,903件	658件	16.85%	0県

県支部	目標	実績	到達率
なし	件	件	%

2. 特徴的な取り組み

(1) 団体生命共済

県支部	《上段》ヒアリング理由、《下段》取り組み内容
秋田	2024年6月～7月の実績が前年比45件増加
	<p>単組での新採用取り組みにおけるPDCAが形成されるよう、例年よりも早く「2024新採用取り組み方針」を提起し、成功事例として報告がされている「プレ印字申込書の活用」と「加入申込書当日回収」を方針化した。</p> <p>プレ印字申込書の導入では、単組の意向調査をおこない、単組の取り組みや意向に沿ったプレ印字申込書を県支部で作成・提供し、9単組での導入・活用に繋がった。</p> <p>この間の共済推進や取り組みにおいて、「お役立ち発想の視点」「単組や担当者の納得感」を意識した取り組みをおこなっており、単組に成功事例を感じてもらうかが大事だと考え、納得感のある・成果が感じられる取り組みを意識している。</p> <p>今後は各単組において執行部学習会の導入を順次進めていき、単組執行部が共済の必要性和重要性を理解して、単組が共済活動にあたり自走できる環境の構築をしていきたい。</p> <p>【8月確認】</p>

(2) じちろうマイカー共済

県支部	《上段》ヒアリング理由、《下段》取り組み内容

3. 加入拡大モデル単組の取り組み状況 2024年6月～2025年5月（2024年9月速報値）

目標	実績	到達率	目標達成単組
3,447件	910件	26.4%	5単組

参考：5月開始の集計値

目標	実績	到達率	目標達成単組
3,447件	1,202件	34.9%	9単組

特徴的な取り組み（実績は5月からの累積）

県支部	単組	目標	実績	到達率	取り組み内容
千葉	千葉市職員労働組合	30	41	136.7%	3月初旬に病院支部執行部を対象に新採対策に関する学習会を行った。執行部への学習会をもとに、病院の新採説明会を4/2に開催し、県支部および病院支部役員が複数の病院を分担し説明を行い成果をあげ、本庁なども含め、38件の団生の加入となった。【6月確認】
長野	松本市職員労働組合	42	48	136.7%	4月発効時点の加入率は79.4%で、次期継続募集期では「みなし組織加入」も外れてしまうことから、執行委員会で追加取り組みの実施を協議した。「新採対策」「職場訪問・個別相談」を中心に活動をした結果、6月発効26人、7月発効8人、8月発効10人が新規加入した。加入率が80%以上を超えたため、2025年4月発効の募集基準は「組織加入単組」判定、さらにモデル単組新規目標数の達成となった。 【新採対策】4/1 新採組合説明会にて一体型加入申込書を配付し、4/12までに役員中心に組合加入届とともに加入申込書を回収（25人加入）。 【学習会】4/20に組合学習会を開催し、共済制度を案内。個別相談希望可能なアンケートを配布し、相談希望4人に個別対応をした。 【職場訪問、個別相談】5/13～6/末に本庁内、保育園10園、給食職場などで実施。職場訪問は役員と書記がペアを組んで訪問。説明は短時間で行い役員も一緒に質問し、書記が応えるという場面も多くあった。全体で話しやすい雰囲気作りが安心につながり、加入にもつながった。個別相談では団体生命の話に対する反応を見てマイカーへの推進に切り替える対応もした。対面で話すことで様々な組合員のニーズに対応できたことが良かった。【8月確認】
石川	金沢市役	20	22	110.0%	2024年4月新採対策として、単組で取り組み方針・方法

県支部	単組	目標	実績	到達率	取り組み内容
	所職員組合				<p>を議論し、個別説明会（20カ所計35回、対象者93人）を開催した。説明会では、新採の「心理的安全性」の確保に以下を心がけた。①委員長から自分の立ち位置として「市役所の職員で、同じ職員（職場の先輩）であること」を伝えた。②組合としては、「じちろう共済を知らなかった・聞いていなかった」ということがないよう、説明していること、および、保険に加入する前に、「じちろう共済」の優位性を知って欲しいこと（委員長の加入経験談）を説明した。</p> <p>また、準備・対応面では、以下の内容に気を付けて活動した。①プレ印字加入申込書の活用。参加者へのノベルティの配布。②質問者への丁寧な事後対応。③クロージングの徹底（「加入する/しないにかかわらず」必ず申込書を組合へ提出することを案内し、提出期限を定めた案内、および未提出者の点検を徹底した。）</p> <p>以上により、8月発効時点で、団生本人新規22件という結果になった。引き続き、新入組合員2満期例月加入・11月継続新規募集にて、加入推進の取り組みを進めていきたい。</p> <p>【7月確認】</p>
滋賀	守山市職員労働組合連合会	20	36	180.0%	<p>当局の入職説明会で共済組合が取り扱っている総合保険によくわからないうちに新入職員が加入させられているという事が問題になっていたため、数年前から入らせない取り組みを開始した。</p> <p>去年までは団体生命共済の加入まで取り組めていなかったが、今年からは掛金を1年間、組合で負担してほぼ全員の加入となった。【6月確認】</p>
香川	土庄町職員組合	10	10	100.0%	<p>目標達成の主な要因は、2024年4月新規採用者への取り組みである。</p> <p><4月新採の取り組み></p> <p>① 2024年1月開催共済単組役職員推進会議にて、新採対策の取り組みを提起した。</p> <p>② 2024年1・2月期の県本部合同単組オルグにて、現状把握と4月新規採用者への取り組み、および、組織加入単組を目指すことを確認した。</p> <p>③ 単組委員長から新採一人ひとりへ事前に4/1説明会参加の声掛けをした。</p> <p>④ 4/1新規採用者説明会には対象者全員が参加した。例年</p>

県支部	単組	目標	実績	到達率	取り組み内容
					<p>夕方に 10 分くらいの共済説明だったが、今年は昼休みに変更し、弁当を食べながらで説明時間も十分に取れた。その場での申込書回収とはなっていないが、説明会後に書記による積極的かつ丁寧な声掛け、フォローアップもあり、新規採用者 12 人中 9 人が加入した（例年 3 人前後の加入）。</p> <p><2024 年 10 月発効継続募集の取り組み（5、6 月）> 書記による、若年未加入者を中心とした一人ひとりへの声掛けにより、個別相談から加入へつなげていった。</p> <p><今後の取り組み> 2024 年度の数字目標は既に達成したが、目標である組織加入単組達成のため、執行部学習会や単組オルグ、さらには計画されている 2024 年度スポット募集を活用し、さらなる加入拡大へつなげる。【7 月確認】</p>
徳島	石井町職員労働組合	10	10	100.0%	<p>4 月 1 日新規採用者の当局説明会で組合加入～団生加入までの同時加入を実施。全員加入とまでは至らなかったが、単組書記長より「他の保険の勧誘もあると思うが私たちも加入しているから安心して加入してね」との一声でほとんどの方が加入。昨年もこの書記長からの一声で全員加入になった。記入するかどうかの絶妙なタイミングで書記長からの一声があるため、効果がある。</p> <p>また、プレ印字を行い、年齢・性別等が不明だったが年齢別・男女別に数枚の申込書をクリップでとめ、記入例と一緒に渡した結果、短い説明会の時間内に加入手続を終わらせることができた。【8 月確認】</p>
福岡	公立八女総合病院職員労働組合	20	24	120.0%	<p><きっかけ> 2 月 3 日開催の福岡県本部病院部会集会にて、他の病院労組と協議をする中で、共済推進への取り組みの重要性に対し意識改革があったこと。</p> <p>「〇〇病院にできて、八女病院ができないわけがない」と執行委員長が直々に共済推進を計画。</p> <p><取組み> ■新採対策 無保障者をなくす目的で早期の「新採学習会」を設定し、懇親会も当日中におこなうことで、新入組合員との関係構築に</p>

県支部	単組	目標	実績	到達率	取り組み内容
					<p>役立った。</p> <p>■若年層対策 弁当を食べながら、共済動画を視聴してもらう「ランチミーティング」を昼休みに開催。ミーティング時に記入してもらったアンケートを活用し、後日声掛け活動を実施。執行部と組合員とのコミュニケーションをとる機会が増え、組織強化につながっている。</p> <p>■全年齢未加入者対策 在職年次層別に複数回の「共済制度学習会」の実施と、その後個別対応により丁寧な周知をおこなっており、その結果、団生やマイカーなど、自治労共済制度全体の口コミが広がっている。</p> <p><その他> 組織加入単組の重要性を意識しつつ、単組執行部を中心として、自主的に継続的な声かけ活動と、県支部による個別保障相談での対応を設定した。 モチベーションを維持する秘訣として、執行部員ごとに加入件数の目標を立てて推進を進めている。そのため部員自身も楽しみながら声掛け活動ができています。【7月確認】</p>
大分	豊後大野市職員連合労働組合	23	32	139.1%	<p>市職労の新採説明会では、単組書記長が組合と共済制度について説明し、そのフォローとして県本部が実施したリーダー養成講座の終了者や共済担当者が行った。リーダー養成講座修了者からは、「自分も未加入だったが学んだことでとても良いものだとわかった。是非加入した方が良い」との経験を伝え、申込書をその場で回収し、新採30人全員の加入につながった。</p> <p>病院職場13人の新採は、組合加入全員加入した。今後、別途共済説明会を実施する。【6月確認】</p>
熊本	菊池市役所職員労働組合	20	27	135.0%	<p>① 新規採用者説明会のプレプリントによる即時回収を行った。(新規12件)</p> <p>② 執行部推進協議 → 組合員学習会時に個別相談を促すアンケートの配布回収 → 県支部による個別相談 → 執行部&書記によるクロージング</p> <p>③ 執行部の交代にともない、旧執行部から新執行部への取り組みの継承がしっかりと行われた。</p>

県支部	単組	目 標	実 績	到達率	取り組み内容
					<p>新委員長が就任後、自ら団体生命に加入し、執行部を中心とした声掛け活動や保障相談へ促す取り組みを行っている。</p> <p>【8月確認中】</p>

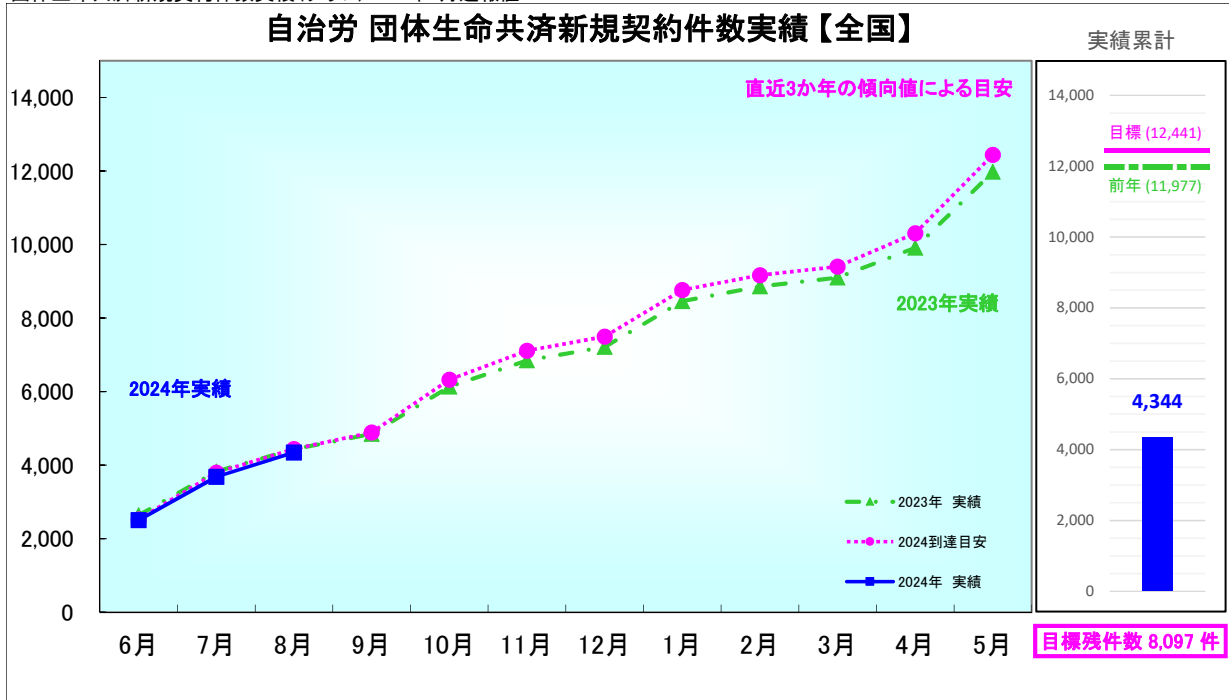
(白)

2024年9月30日
第1回共済推進県本部代表者会議
自治労共済推進本部

団体生命共済新規契約件数実績(グラフ)

6月発効	宮城、栃木、埼玉、東京、兵庫、大分
7月発効	北海道、東京、神奈川、山梨、兵庫
8月発効	北海道
9月発効	神奈川、徳島、高知
10月発効	北海道、青森、岩手、秋田、福島、新潟、茨城、東京、千葉、神奈川、福井、滋賀、大阪、香川、愛媛、福岡、佐賀、宮崎、鹿児島、沖縄
11月発効	山形、新潟、群馬、石川、兵庫、佐賀、長崎
12月発効	富山、沖縄、社保労連
1月発効	北海道、宮城、新潟、栃木、東京、神奈川、静岡、岡山、広島、鳥取、島根、徳島、愛媛、福岡、大分、熊本
2月発効	茨城、東京、山梨、和歌山、沖縄
3月発効	対象県なし
4月発効	岩手、東京、山梨、長野、愛知、岐阜、三重、京都、奈良、大阪、山口、熊本
5月発効	東京

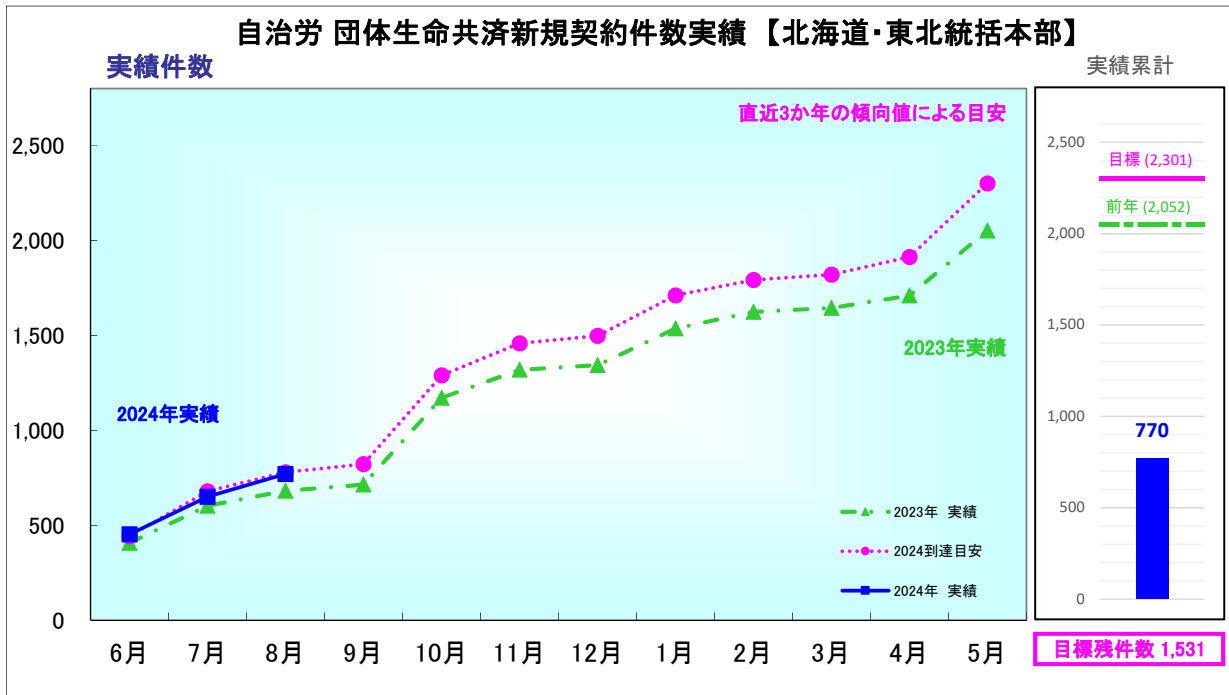
※「直近3か年の傾向値による目安」について
過去3年分の各年度末実績を100%とした各月の平均進捗率を、今年度の目標に当て嵌めた目安です。



★団体生命共済合計

	6月	7月	8月	9月	10月	11月	12月	1月	2月	3月	4月	5月
2024到達目安	2,524	3,797	4,440	4,891	6,328	7,110	7,499	8,765	9,164	9,400	10,306	12,441
2024年 実績	2,504	3,685	4,344									
2023年 実績	2,637	3,824	4,432	4,849	6,133	6,850	7,216	8,458	8,862	9,099	9,912	11,977
2022年 実績	2,102	3,262	3,698	4,129	5,757	6,612	6,956	8,324	8,728	8,955	9,960	11,825

※目標と実績には「本部」と「社保労」が含まれています

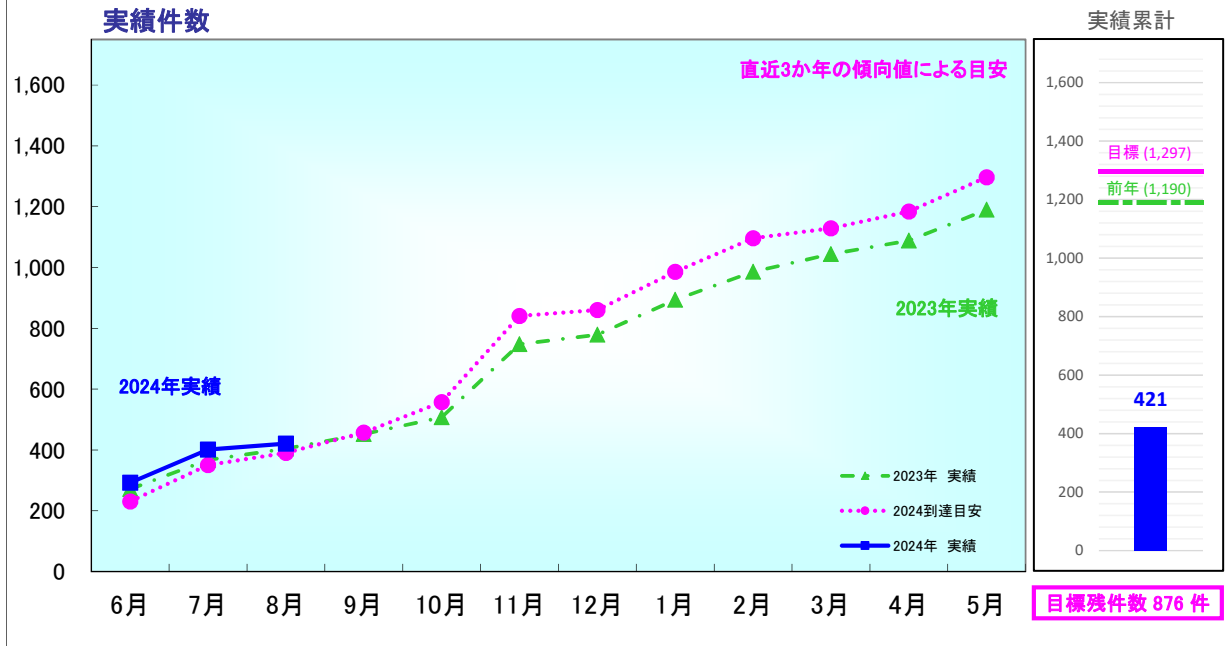


◆全国順位 新規獲得件数:770件(3位) 目標達成率:33.5%(3位)

★団体生命共済合計

	6月	7月	8月	9月	10月	11月	12月	1月	2月	3月	4月	5月
2024到達目安	443	678	779	822	1,290	1,458	1,498	1,711	1,792	1,820	1,914	2,301
2024年 実績	452	650	770									
2023年 実績	407	602	681	714	1,171	1,319	1,343	1,536	1,624	1,644	1,709	2,052
2022年 実績	385	590	662	692	1,177	1,377	1,410	1,673	1,756	1,779	1,870	2,247

自治労 団体生命共済新規契約件数実績【関東統括本部】

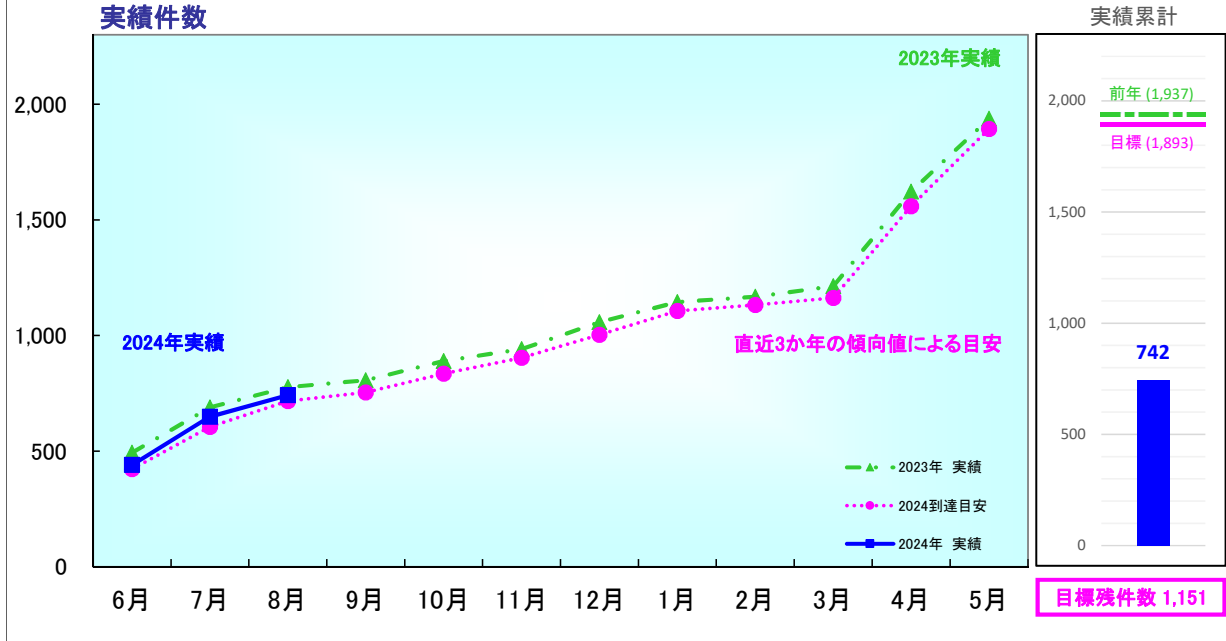


◆全国順位 新規獲得件数:421件 (5位) 目標達成率:32.5% (4位)

★団体生命共済合計

	6月	7月	8月	9月	10月	11月	12月	1月	2月	3月	4月	5月
2024到達目安	230	351	390	457	557	841	860	986	1,096	1,129	1,184	1,297
2024年 実績	292	401	421									
2023年 実績	271	367	404	452	507	748	779	894	986	1,044	1,088	1,190
2022年 実績	163	267	292	362	482	743	750	852	961	973	1,022	1,115

自治労 団体生命共済新規契約件数実績【中部統括本部】

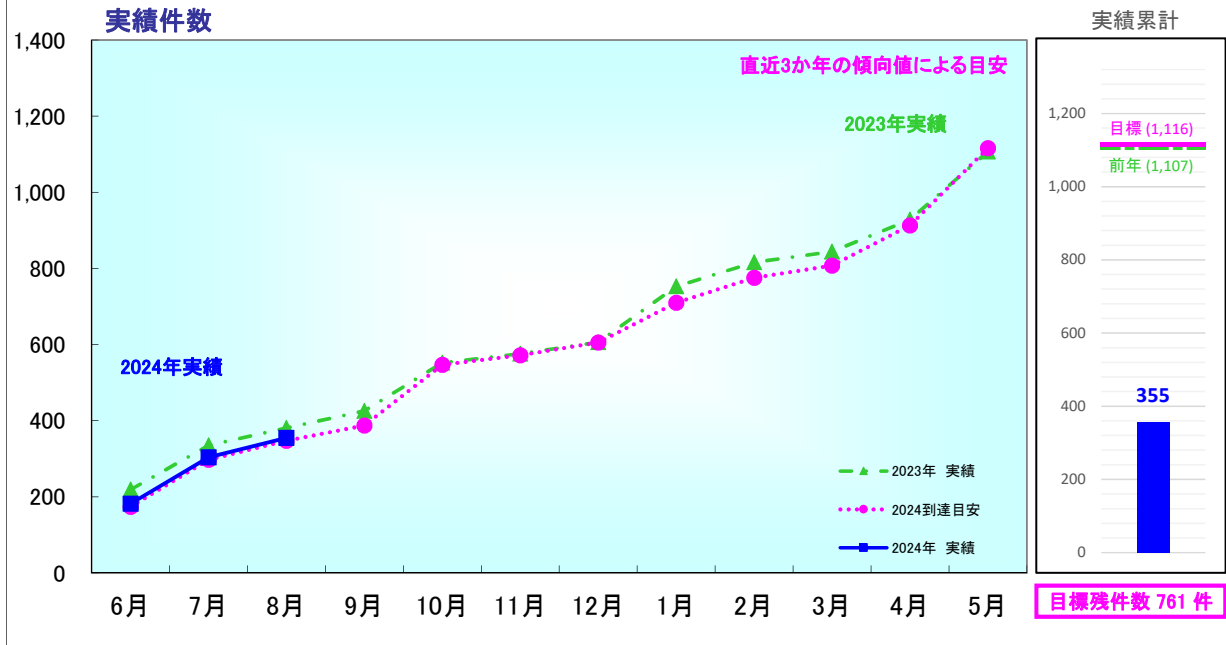


◆全国順位 新規獲得件数:742件 (4位) 目標達成率:39.2% (2位)

★団体生命共済合計

	6月	7月	8月	9月	10月	11月	12月	1月	2月	3月	4月	5月
2024到達目安	422	605	716	754	835	903	1,003	1,106	1,132	1,162	1,558	1,893
2024年 実績	440	649	742									
2023年 実績	493	689	777	806	889	941	1,057	1,144	1,167	1,213	1,622	1,937
2022年 実績	323	482	537	583	683	766	849	950	964	979	1,420	1,728

自治労 団体生命共済新規契約件数実績【関西統括本部】

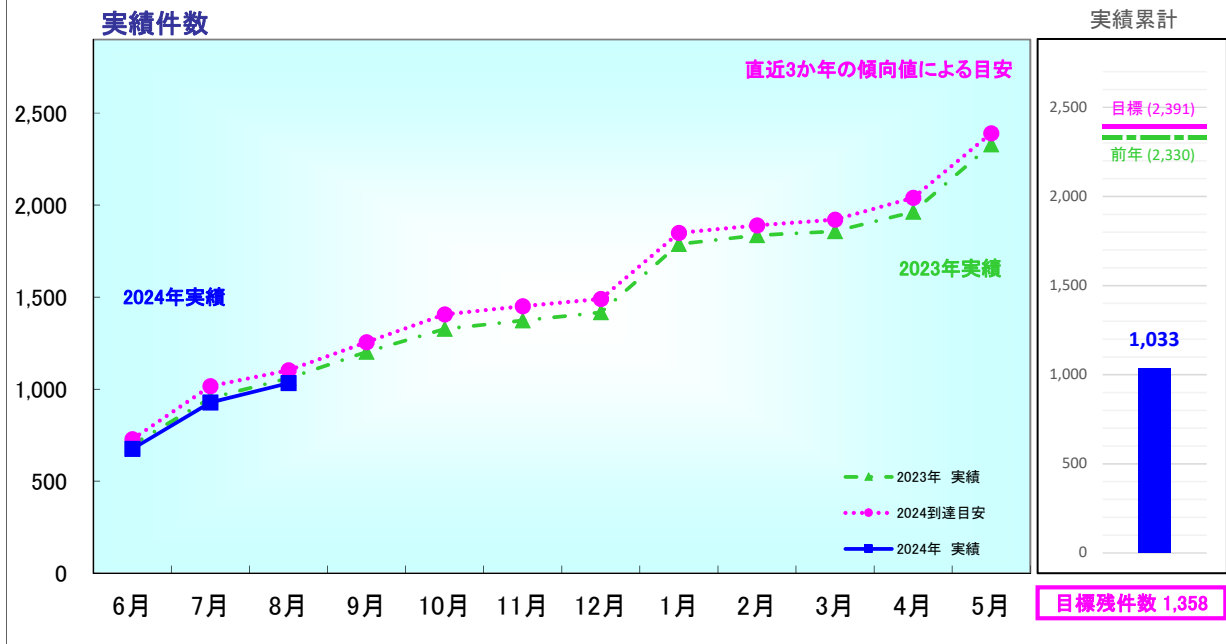


◆全国順位 新規獲得件数:355件 (6位) 目標達成率:31.8% (5位)

★団体生命共済合計

	6月	7月	8月	9月	10月	11月	12月	1月	2月	3月	4月	5月
2024到達目安	174	298	347	387	547	572	605	710	776	808	913	1,116
2024年 実績	182	304	355									
2023年 実績	219	335	381	426	552	576	606	753	816	844	928	1,107
2022年 実績	89	200	232	262	412	436	460	515	584	619	729	896

自治労 団体生命共済新規契約件数実績【中四国統括本部】

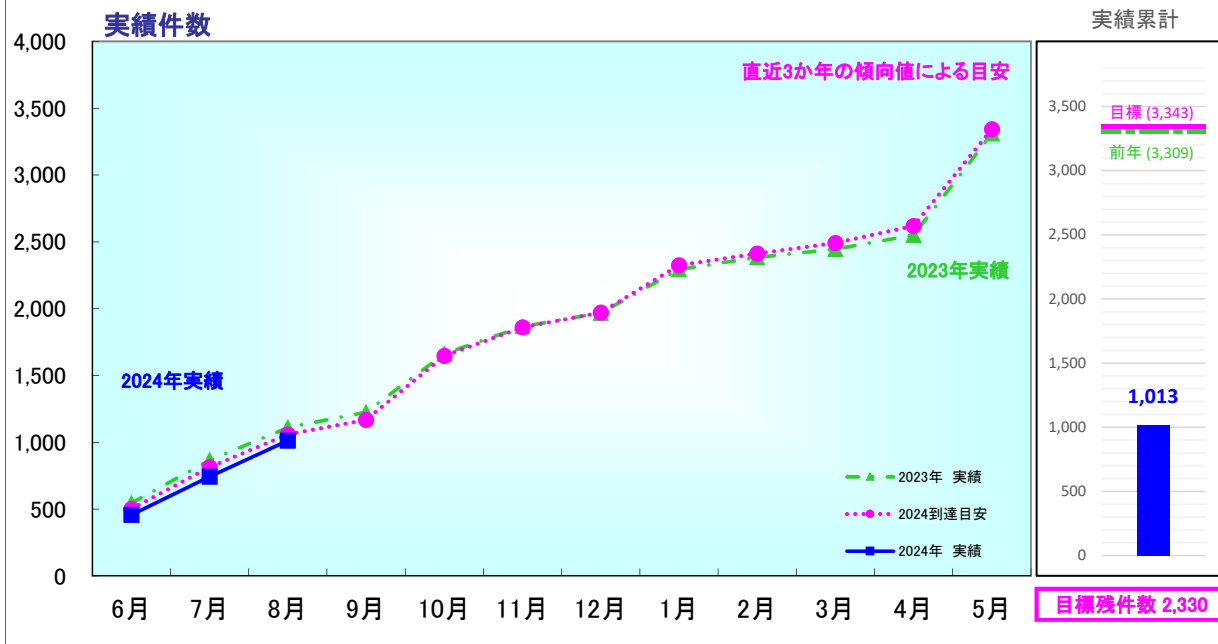


◆全国順位 新規獲得件数:1,033件 (1位) 目標達成率:43.2% (1位)

★団体生命共済合計

	6月	7月	8月	9月	10月	11月	12月	1月	2月	3月	4月	5月
2024到達目安	728	1,017	1,102	1,255	1,407	1,451	1,490	1,849	1,890	1,922	2,040	2,391
2024年 実績	675	928	1,033									
2023年 実績	697	952	1,060	1,202	1,327	1,373	1,417	1,788	1,836	1,858	1,963	2,330
2022年 実績	707	998	1,053	1,220	1,414	1,453	1,492	1,906	1,941	1,983	2,130	2,431

自治労 団体生命共済新規契約件数実績【九州統括本部】

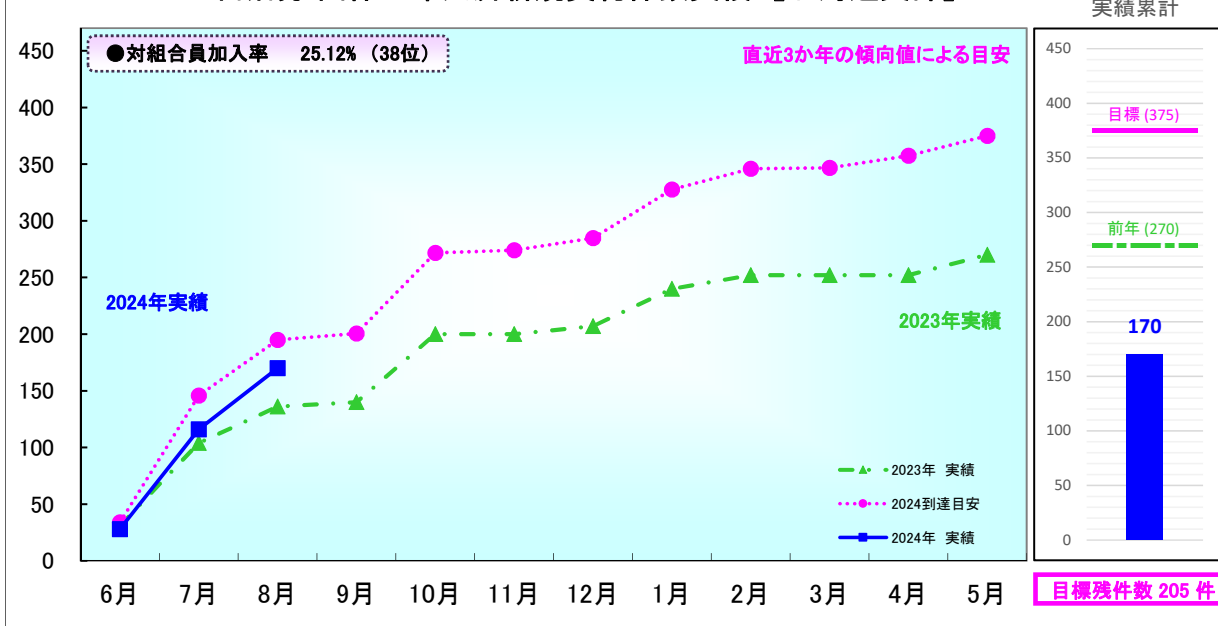


◆全国順位 新規獲得件数:1,013件(2位) 目標達成率:30.3%(6位)

★団体生命共済合計

	6月	7月	8月	9月	10月	11月	12月	1月	2月	3月	4月	5月
2024到達目安	502	814	1,059	1,168	1,647	1,861	1,970	2,325	2,411	2,492	2,618	3,343
2024年 実績	457	743	1,013									
2023年 実績	545	865	1,110	1,226	1,662	1,867	1,967	2,294	2,384	2,446	2,551	3,309
2022年 実績	422	710	903	990	1,568	1,815	1,915	2,348	2,442	2,542	2,709	3,321

自治労 団体生命共済新規契約件数実績【北海道支部】

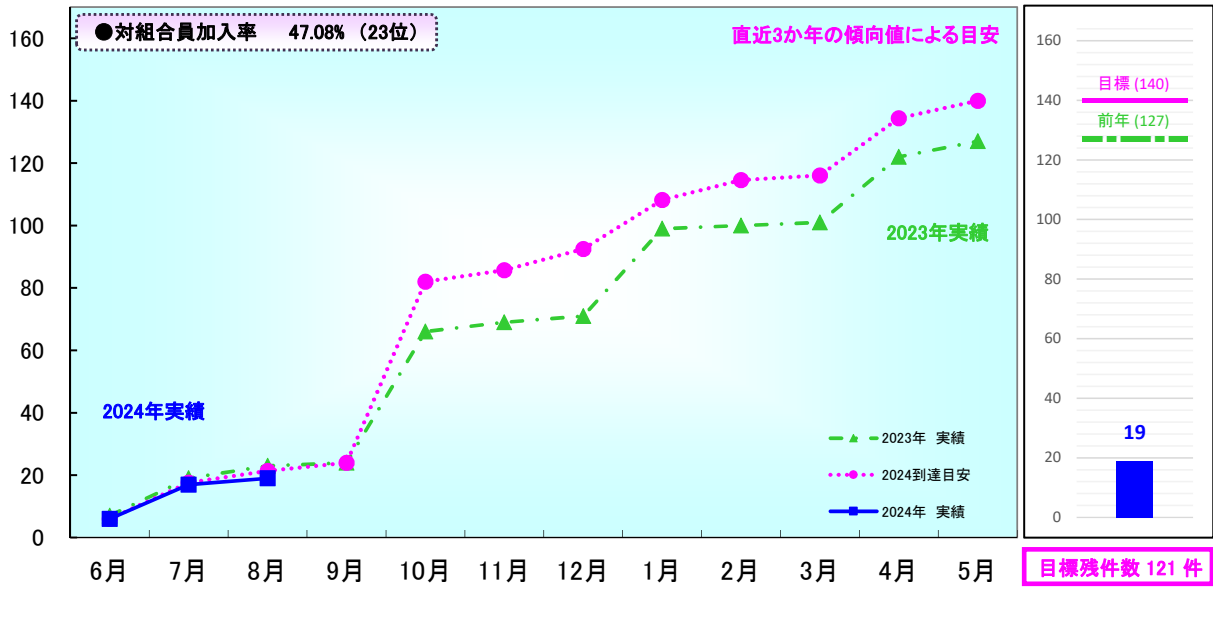


新規獲得件数:170件(9位) 目標達成率:45.3%(12位)

★団体生命共済合計

	6月	7月	8月	9月	10月	11月	12月	1月	2月	3月	4月	5月
2024到達目安	34	146	195	201	272	274	285	328	346	347	357	375
2024年 実績	28	116	170									
2023年 実績	31	104	136	140	200	200	207	240	252	252	252	270
2022年 実績	25	137	181	184	251	257	268	314	340	341	354	375

自治労 団体生命共済新規契約件数実績【青森県支部】

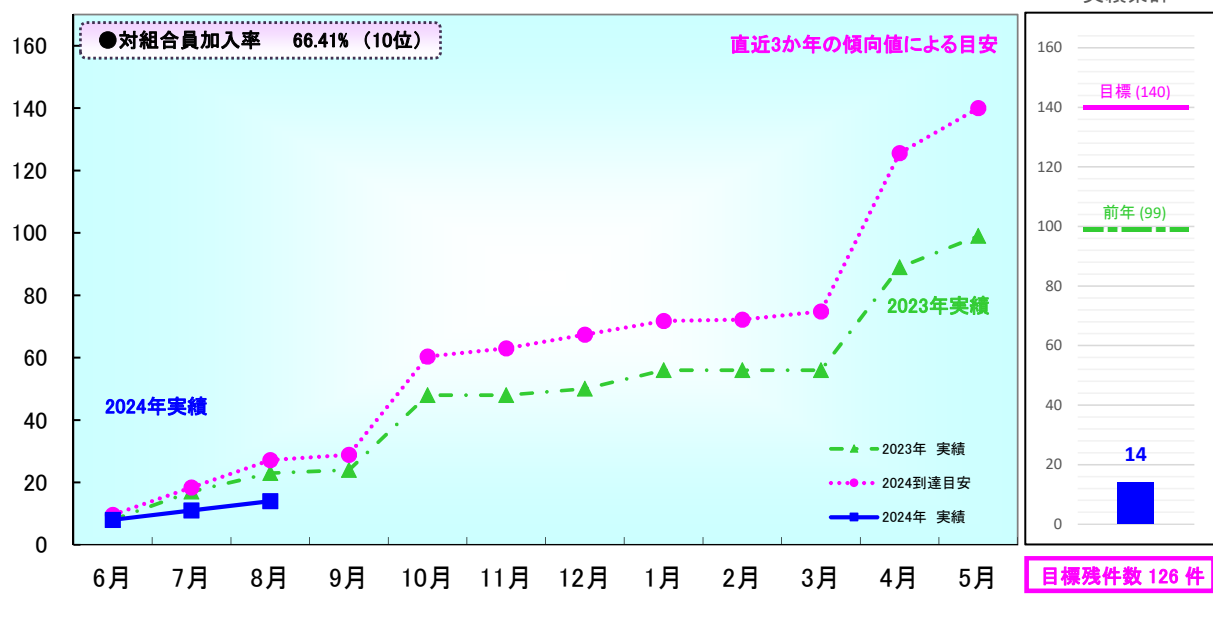


★団体生命共済合計

新規獲得件数:19件(42位) 目標達成率:13.6%(43位)

	6月	7月	8月	9月	10月	11月	12月	1月	2月	3月	4月	5月
2024到達目安	6	18	21	24	82	86	92	108	115	116	134	140
2024年 実績	6	17	19									
2023年 実績	7	19	23	24	66	69	71	99	100	101	122	127
2022年 実績	3	9	12	16	97	101	107	120	133	135	144	151

自治労 団体生命共済新規契約件数実績【岩手県支部】

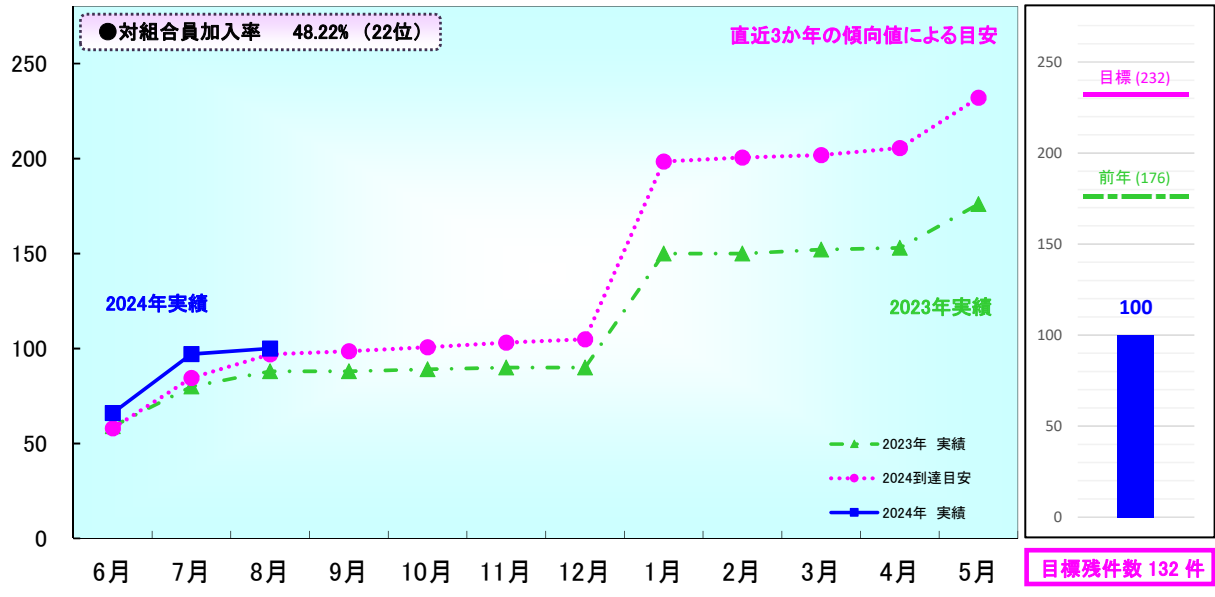


★団体生命共済合計

新規獲得件数:14件(47位) 目標達成率:10.0%(46位)

	6月	7月	8月	9月	10月	11月	12月	1月	2月	3月	4月	5月
2024到達目安	10	18	27	29	60	63	67	72	72	75	126	140
2024年 実績	8	11	14									
2023年 実績	8	17	23	24	48	48	50	56	56	56	89	99
2022年 実績	7	11	14	17	47	50	52	55	55	57	105	115

自治労 団体生命共済新規契約件数実績【宮城県支部】

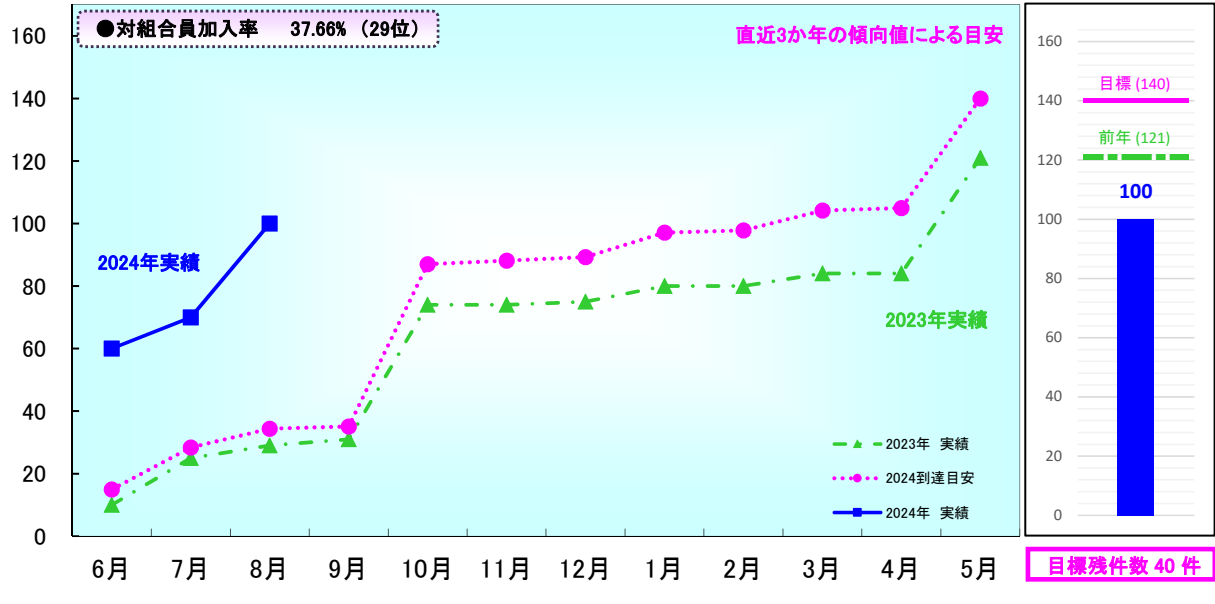


★団体生命共済合計

新規獲得件数:100件 (16位) 目標達成率:43.1% (13位)

	6月	7月	8月	9月	10月	11月	12月	1月	2月	3月	4月	5月
2024到達目安	58	85	97	99	101	103	105	198	201	202	205	232
2024年 実績	66	97	100									
2023年 実績	59	80	88	88	89	90	90	150	150	152	153	176
2022年 実績	40	62	70	73	76	77	78	202	204	205	212	232

自治労 団体生命共済新規契約件数実績【秋田県支部】

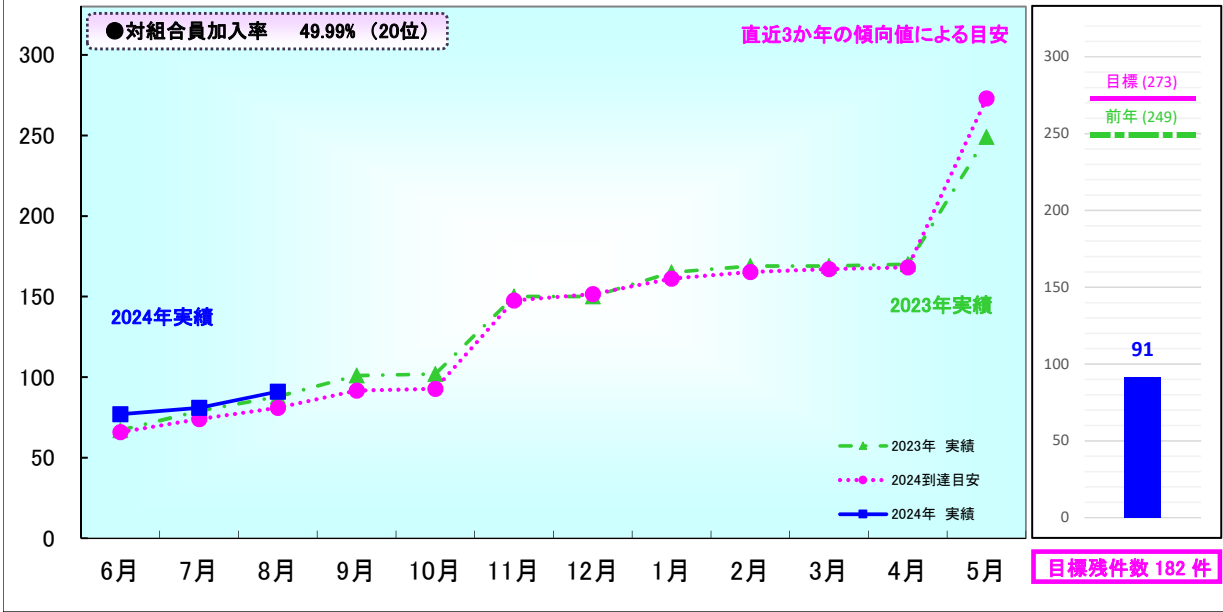


★団体生命共済合計

新規獲得件数:100件 (16位) 目標達成率:71.4% (3位)

	6月	7月	8月	9月	10月	11月	12月	1月	2月	3月	4月	5月
2024到達目安	15	28	34	35	87	88	89	97	98	104	105	140
2024年 実績	60	70	100									
2023年 実績	10	25	29	31	74	74	75	80	80	84	84	121
2022年 実績	17	24	28	28	79	80	81	90	90	97	98	128

自治労 団体生命共済新規契約件数実績【山形県支部】

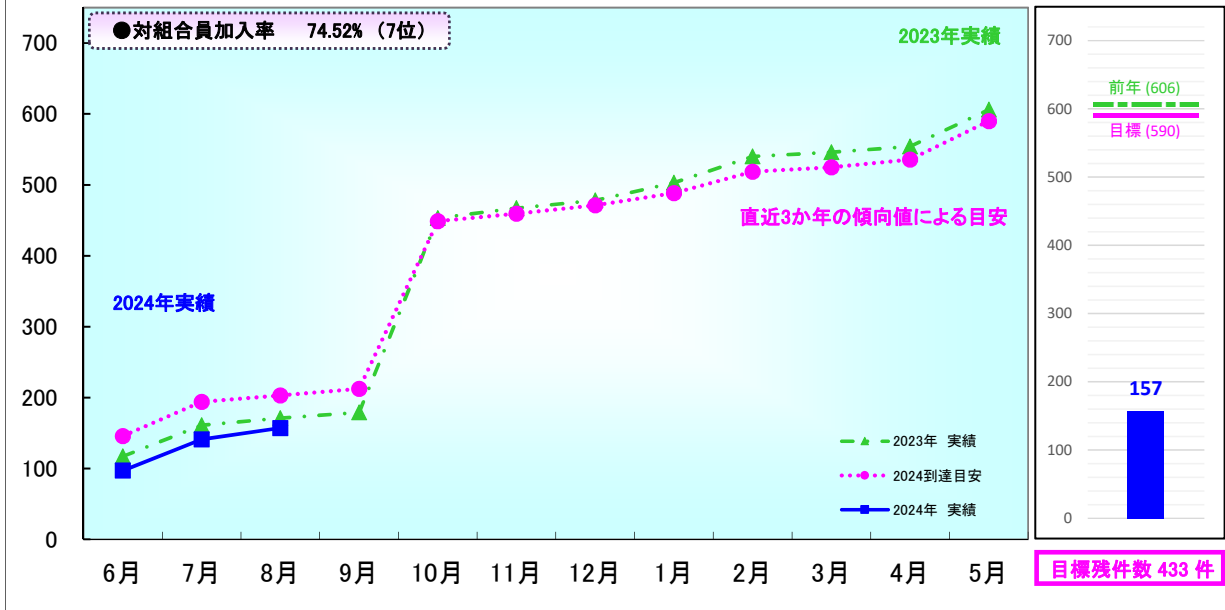


★団体生命共済合計

新規獲得件数:91件 (20位) 目標達成率:33.3% (22位)

	6月	7月	8月	9月	10月	11月	12月	1月	2月	3月	4月	5月
2024到達目安	66	74	81	92	93	148	152	161	165	167	168	273
2024年 実績	77	81	91									
2023年 実績	67	79	88	101	102	150	150	165	169	169	170	249
2022年 実績	48	53	55	62	63	131	135	146	153	156	156	257

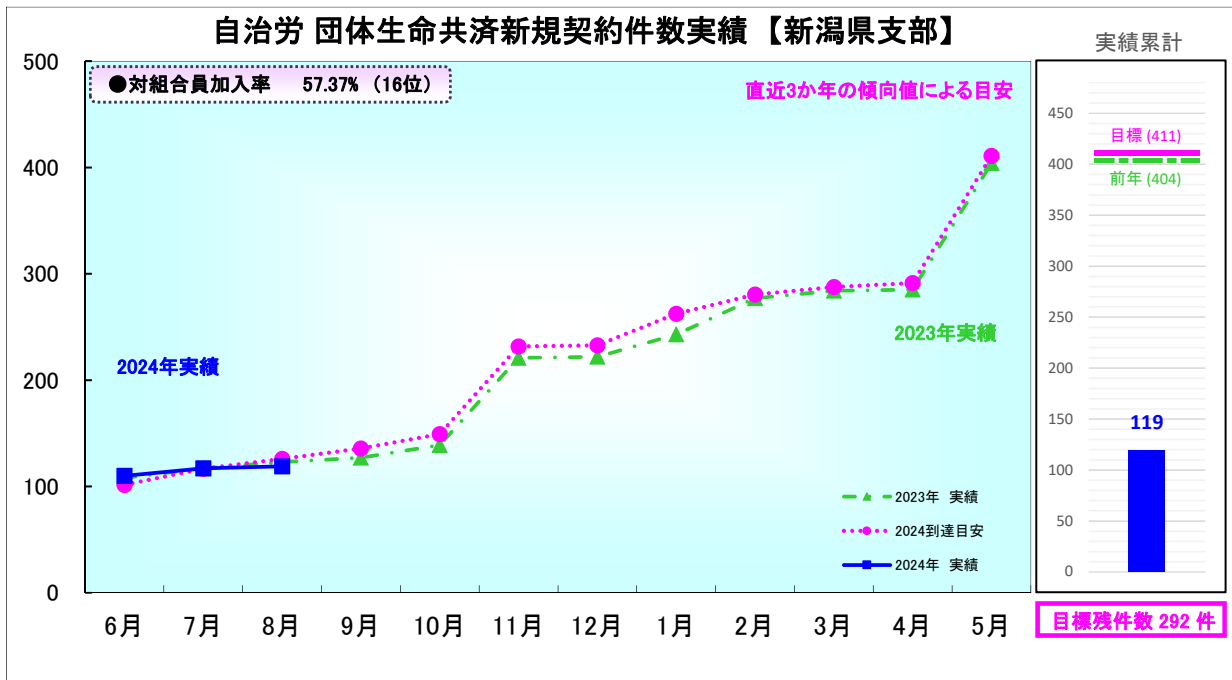
自治労 団体生命共済新規契約件数実績【福島県支部】



★団体生命共済合計

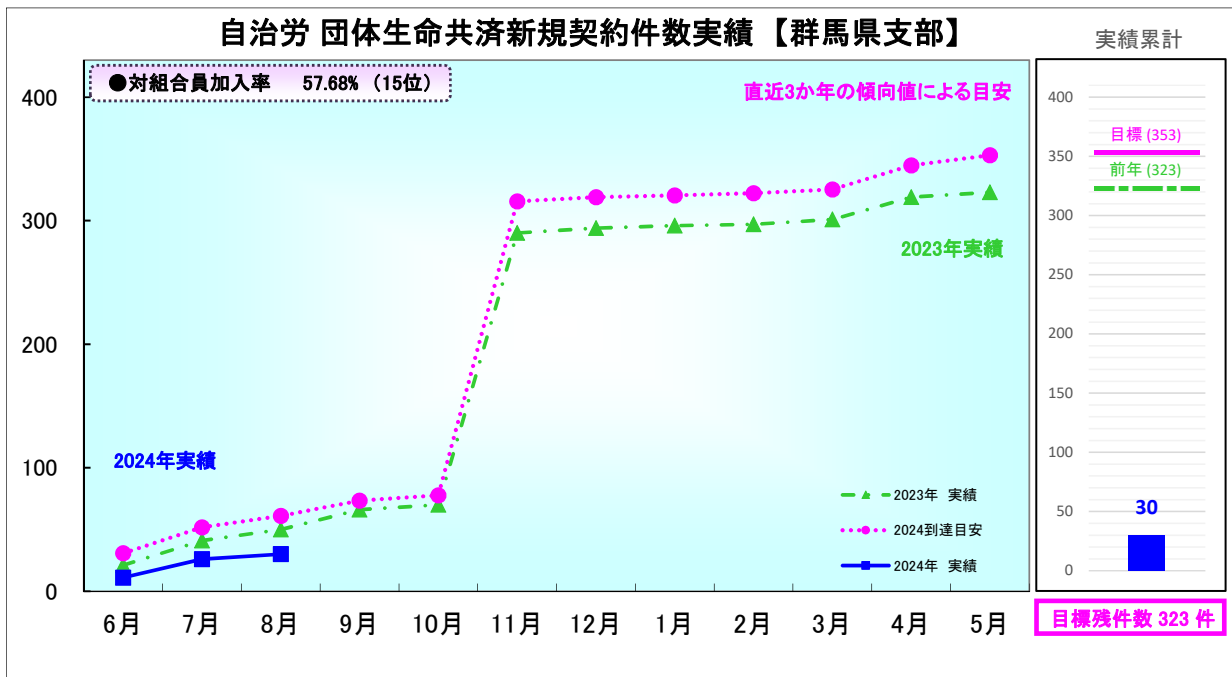
新規獲得件数:157件 (11位) 目標達成率:26.6% (27位)

	6月	7月	8月	9月	10月	11月	12月	1月	2月	3月	4月	5月
2024到達目安	146	194	203	212	449	459	471	488	519	525	536	590
2024年 実績	97	141	157									
2023年 実績	117	161	171	179	453	467	478	503	540	546	554	606
2022年 実績	157	201	205	213	453	464	472	483	506	512	524	580



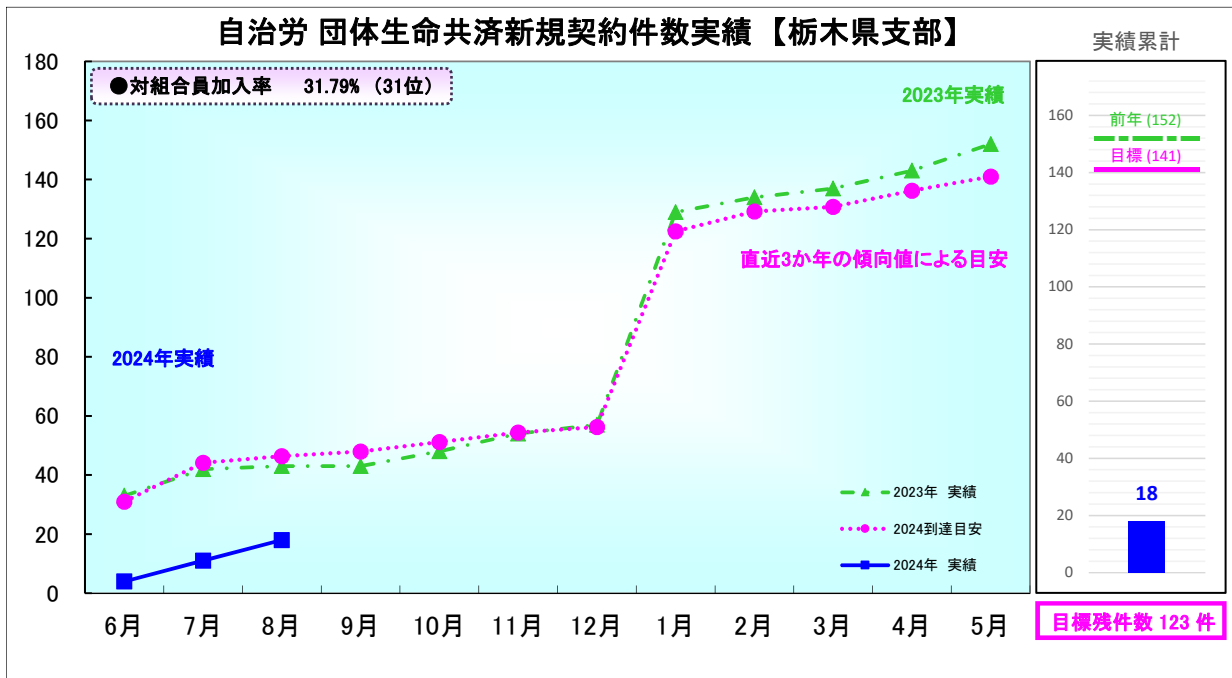
★団体生命共済合計 新規獲得件数:119件 (14位) 目標達成率:29.0% (25位)

	6月	7月	8月	9月	10月	11月	12月	1月	2月	3月	4月	5月
2024到達目安	102	117	126	136	149	232	233	262	280	288	291	411
2024年 実績	110	117	119									
2023年 実績	108	117	123	127	139	221	222	243	277	284	285	404
2022年 実績	88	93	97	99	111	217	217	263	275	276	277	409



★団体生命共済合計 新規獲得件数:30件 (38位) 目標達成率:8.5% (47位)

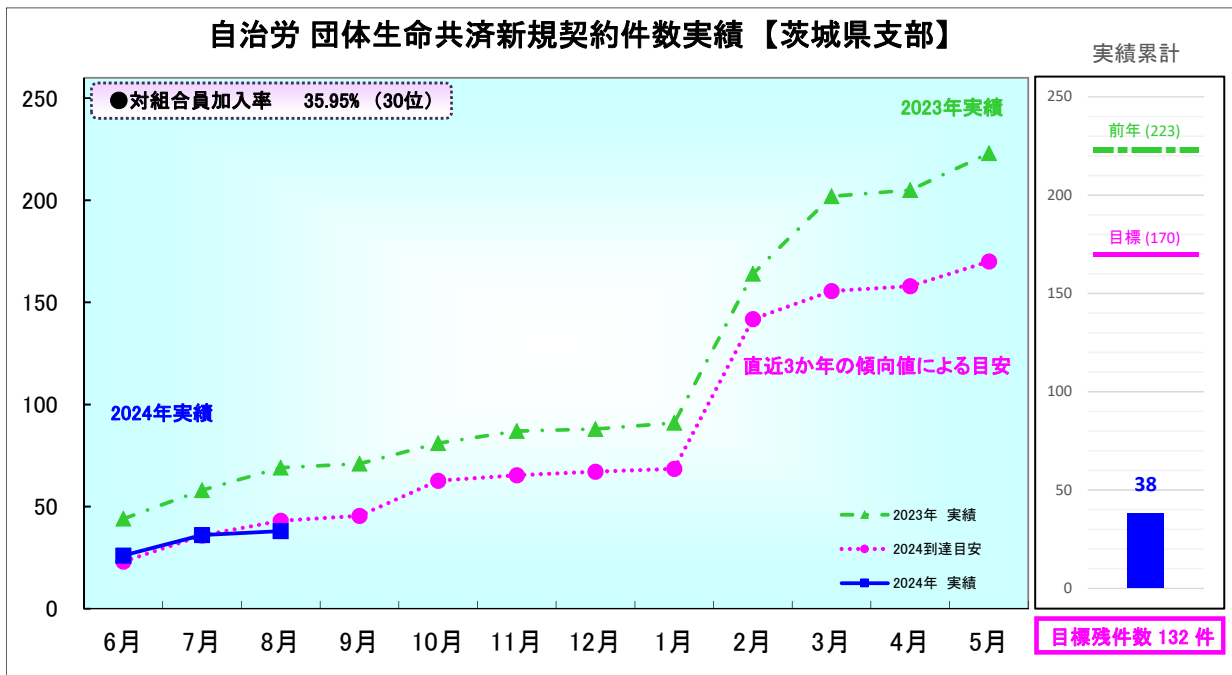
	6月	7月	8月	9月	10月	11月	12月	1月	2月	3月	4月	5月
2024到達目安	31	52	61	73	78	316	319	320	322	325	345	353
2024年 実績	11	26	30									
2023年 実績	21	41	50	66	70	290	294	296	297	301	319	323
2022年 実績	28	47	55	60	63	317	320	321	321	325	348	353



★団体生命共済合計

新規獲得件数:18件(43位) 目標達成率:12.8%(44位)

	6月	7月	8月	9月	10月	11月	12月	1月	2月	3月	4月	5月
2024到達目安	31	44	46	48	51	54	56	122	129	131	136	141
2024年 実績	4	11	18									
2023年 実績	33	42	43	43	48	54	57	129	134	137	143	152
2022年 実績	28	39	44	46	48	50	51	116	121	122	124	127

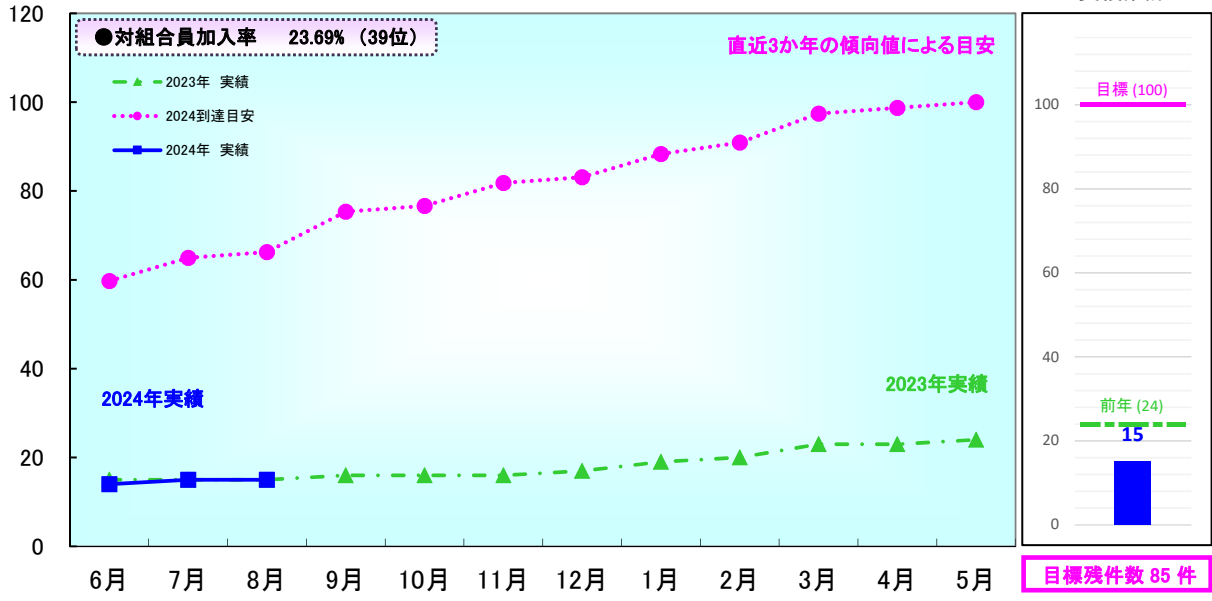


★団体生命共済合計

新規獲得件数:38件(36位) 目標達成率:22.4%(32位)

	6月	7月	8月	9月	10月	11月	12月	1月	2月	3月	4月	5月
2024到達目安	23	36	43	45	63	65	67	68	142	156	158	170
2024年 実績	26	36	38									
2023年 実績	44	58	69	71	81	87	88	91	164	202	205	223
2022年 実績	15	26	32	35	61	61	61	61	156	157	160	162

自治労 団体生命共済新規契約件数実績【埼玉県支部】

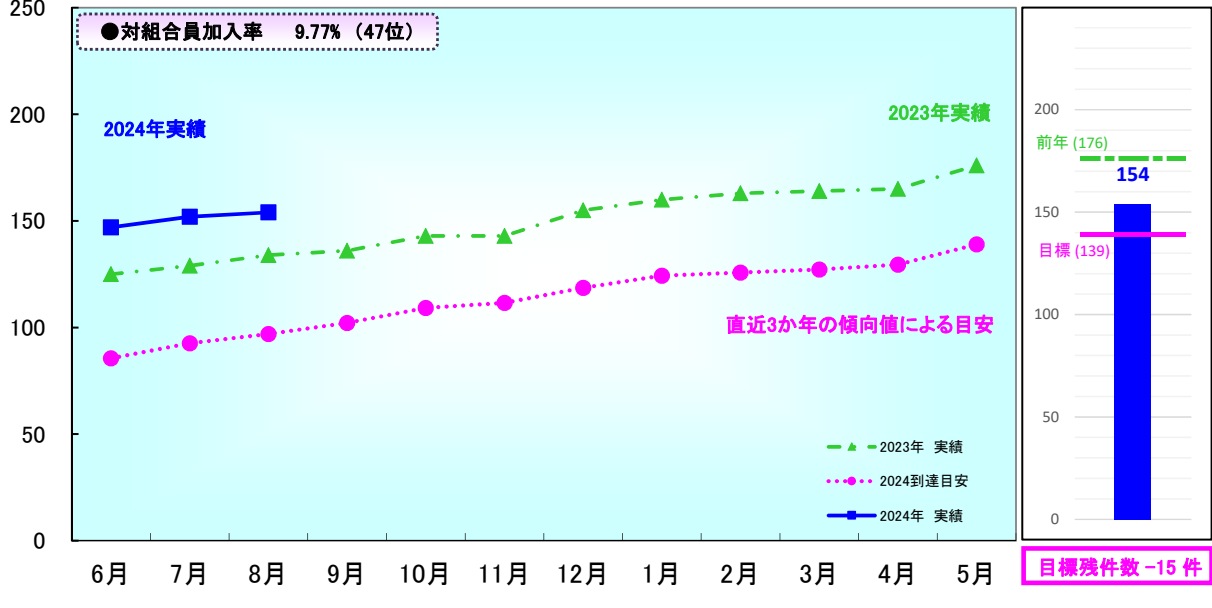


★団体生命共済合計

新規獲得件数:15件 (46位) 目標達成率:15.0% (42位)

	6月	7月	8月	9月	10月	11月	12月	1月	2月	3月	4月	5月
2024到達目安	60	65	66	75	77	82	83	88	91	97	99	100
2024年 実績	14	15	15									
2023年 実績	15	15	15	16	16	16	17	19	20	23	23	24
2022年 実績	24	28	29	35	35	37	37	39	40	41	41	41

自治労 団体生命共済新規契約件数実績【東京都支部】

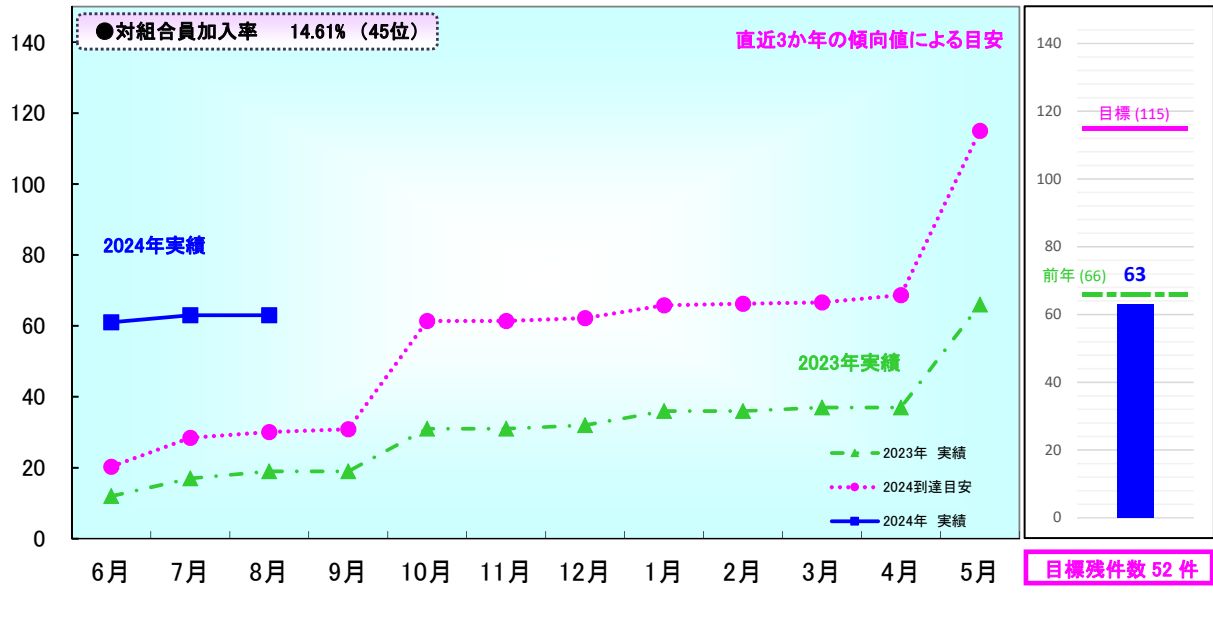


★団体生命共済合計

新規獲得件数:154件 (12位) 目標達成率:110.8% (1位)

	6月	7月	8月	9月	10月	11月	12月	1月	2月	3月	4月	5月
2024到達目安	86	93	97	102	109	112	119	124	126	127	130	139
2024年 実績	147	152	154									
2023年 実績	125	129	134	136	143	143	155	160	163	164	165	176
2022年 実績	36	41	41	47	51	53	55	60	60	61	63	66

自治労 団体生命共済新規契約件数実績【千葉県支部】

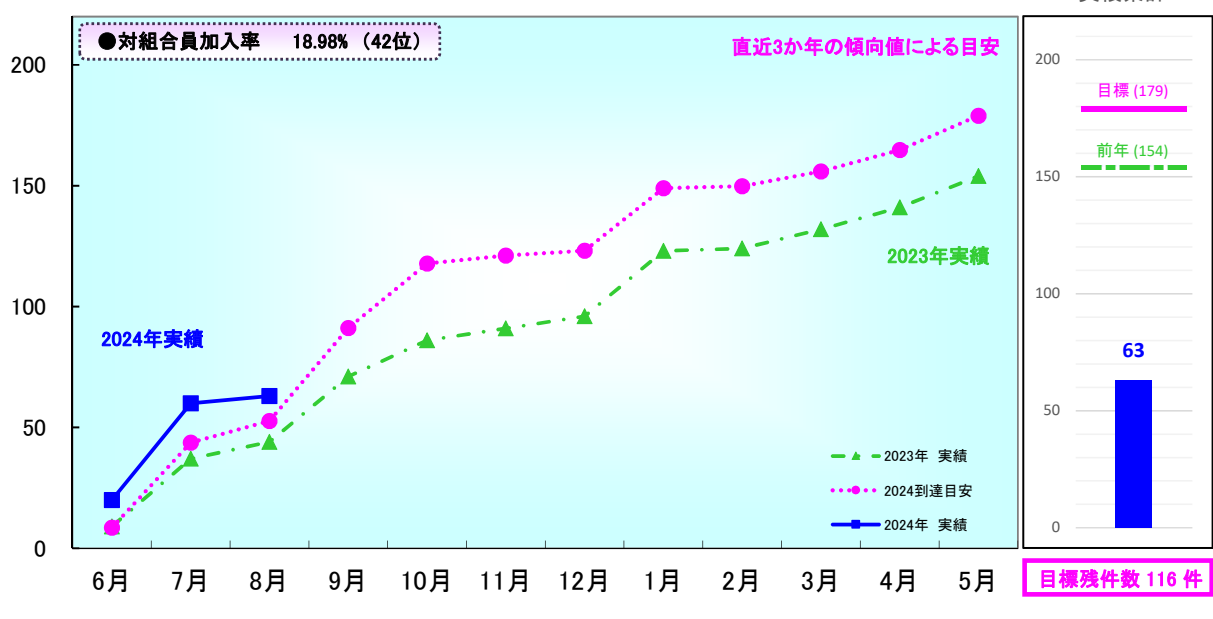


★団体生命共済合計

新規獲得件数:63件 (27位) 目標達成率:54.8% (7位)

	6月	7月	8月	9月	10月	11月	12月	1月	2月	3月	4月	5月
2024到達目安	20	28	30	31	61	61	62	66	66	67	69	115
2024年実績	61	63	63									
2023年実績	12	17	19	19	31	31	32	36	36	37	37	66
2022年実績	24	33	34	34	77	77	78	80	80	80	81	139

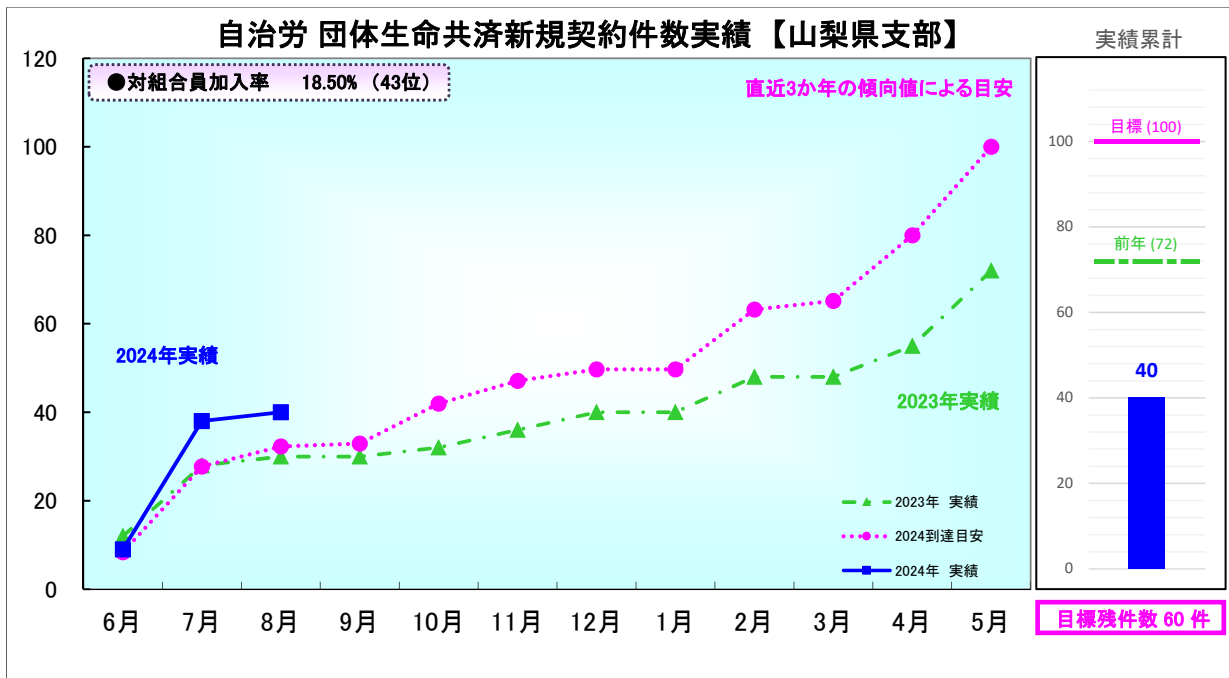
自治労 団体生命共済新規契約件数実績【神奈川県支部】



★団体生命共済合計

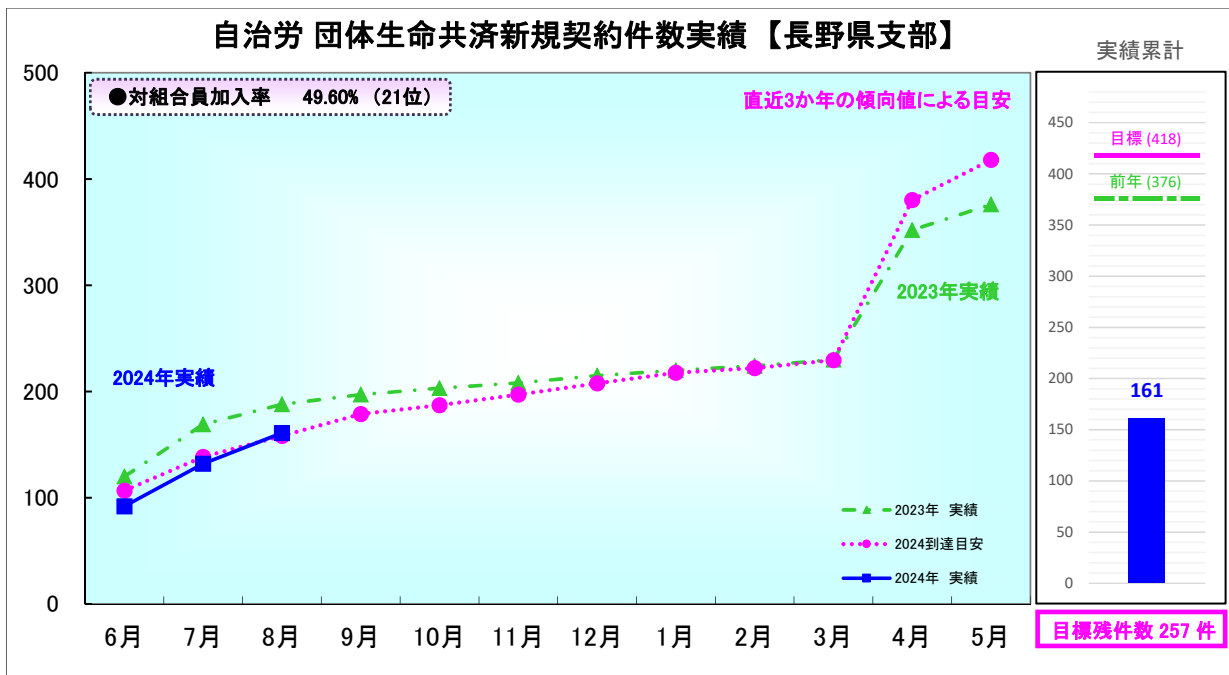
新規獲得件数:63件 (27位) 目標達成率:35.2% (20位)

	6月	7月	8月	9月	10月	11月	12月	1月	2月	3月	4月	5月
2024到達目安	9	44	53	91	118	121	123	149	150	156	165	179
2024年実績	20	60	63									
2023年実績	9	37	44	71	86	91	96	123	124	132	141	154
2022年実績	8	47	50	98	128	129	129	156	156	159	168	179



★団体生命共済合計 新規獲得件数:40件(35位) 目標達成率:40.0%(16位)

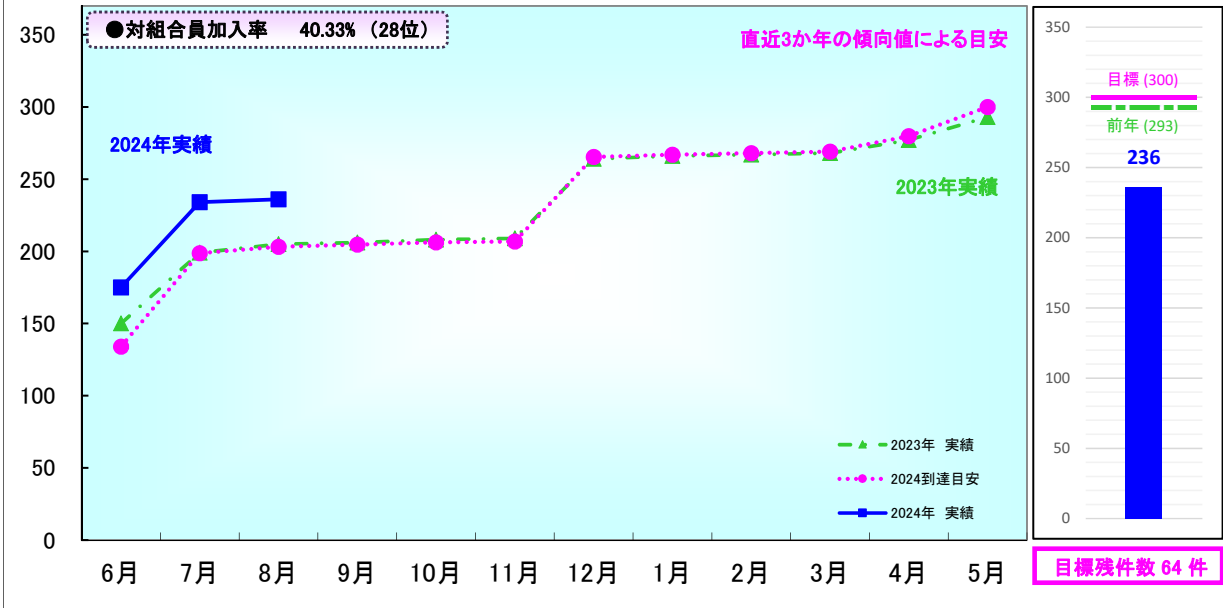
	6月	7月	8月	9月	10月	11月	12月	1月	2月	3月	4月	5月
2024到達目安	8	28	32	33	42	47	50	50	63	65	80	100
2024年実績	9	38	40									
2023年実績	12	28	30	30	32	36	40	40	48	48	55	72
2022年実績	0	6	7	7	19	19	19	19	27	28	37	48



★団体生命共済合計 新規獲得件数:161件(10位) 目標達成率:38.5%(17位)

	6月	7月	8月	9月	10月	11月	12月	1月	2月	3月	4月	5月
2024到達目安	107	139	158	179	187	197	208	218	222	230	380	418
2024年実績	92	132	161									
2023年実績	120	169	188	197	203	208	215	220	224	230	352	376
2022年実績	81	105	128	156	165	182	197	205	208	211	412	447

自治労 団体生命共済新規契約件数実績【富山県支部】

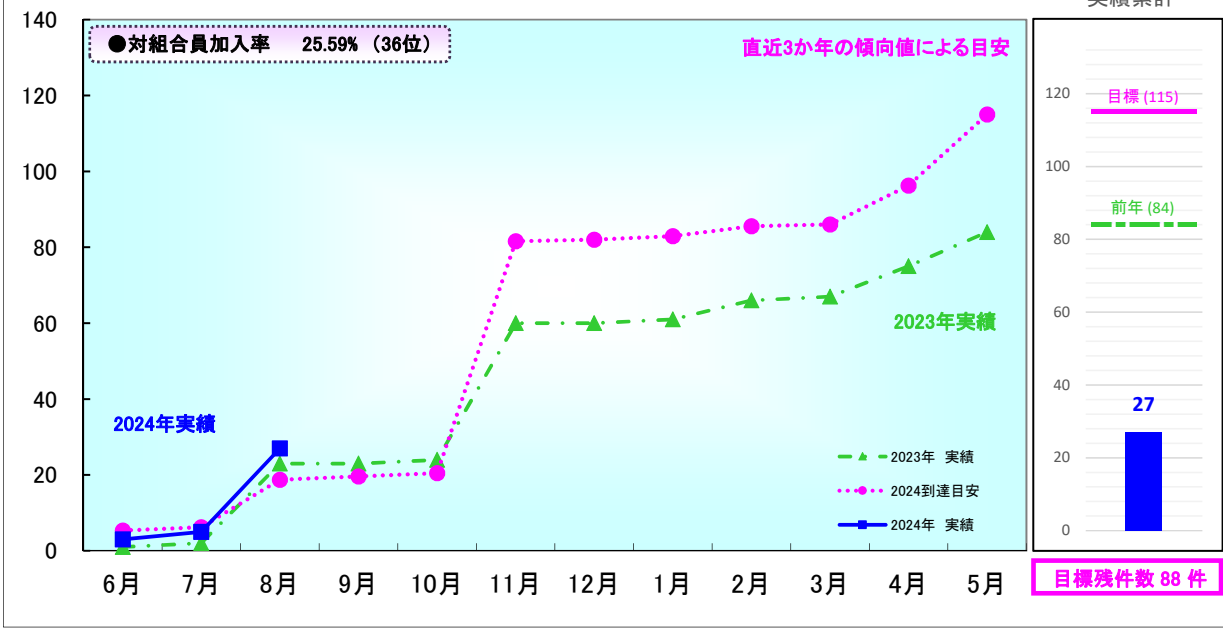


★団体生命共済合計

新規獲得件数:236件 (2位) 目標達成率:78.7% (2位)

	6月	7月	8月	9月	10月	11月	12月	1月	2月	3月	4月	5月
2024到達目安	134	199	203	205	206	207	265	267	268	269	280	300
2024年 実績	175	234	236									
2023年 実績	150	199	205	206	208	209	264	266	267	268	277	293
2022年 実績	101	166	171	172	172	172	227	228	228	229	240	261

自治労 団体生命共済新規契約件数実績【石川県支部】

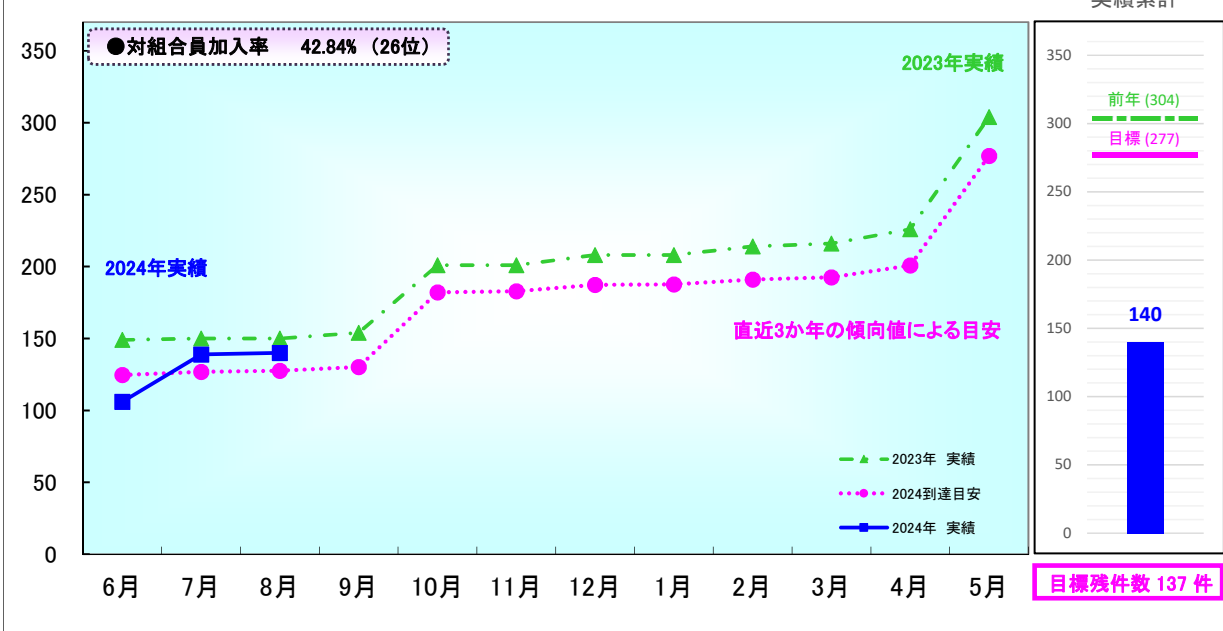


★団体生命共済合計

新規獲得件数:27件 (40位) 目標達成率:23.5% (30位)

	6月	7月	8月	9月	10月	11月	12月	1月	2月	3月	4月	5月
2024到達目安	5	6	19	20	21	82	82	83	86	86	96	115
2024年 実績	3	5	27									
2023年 実績	1	2	23	23	24	60	60	61	66	67	75	84
2022年 実績	6	7	7	8	8	62	62	63	63	63	69	90

自治労 団体生命共済新規契約件数実績【福井県支部】

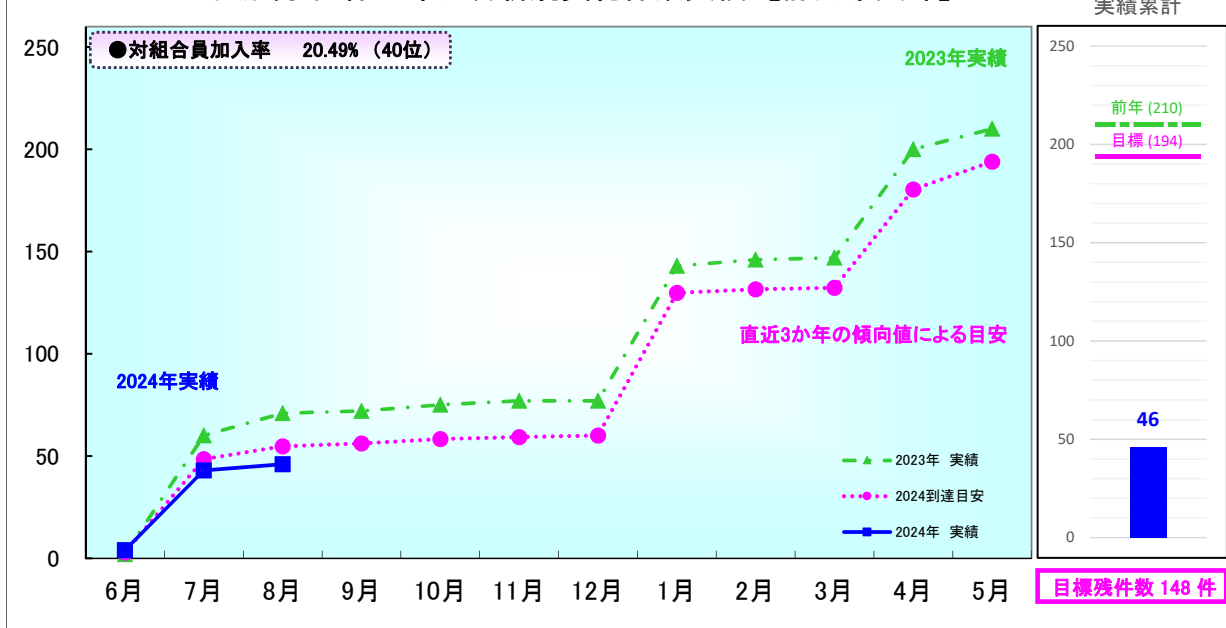


★団体生命共済合計

新規獲得件数:140件(13位) 目標達成率:50.5%(9位)

	6月	7月	8月	9月	10月	11月	12月	1月	2月	3月	4月	5月
2024到達目安	125	127	128	130	182	183	187	188	191	193	201	277
2024年 実績	106	139	140									
2023年 実績	149	150	150	154	201	201	208	208	214	216	226	304
2022年 実績	82	82	82	84	157	159	162	163	165	167	176	242

自治労 団体生命共済新規契約件数実績【静岡県支部】

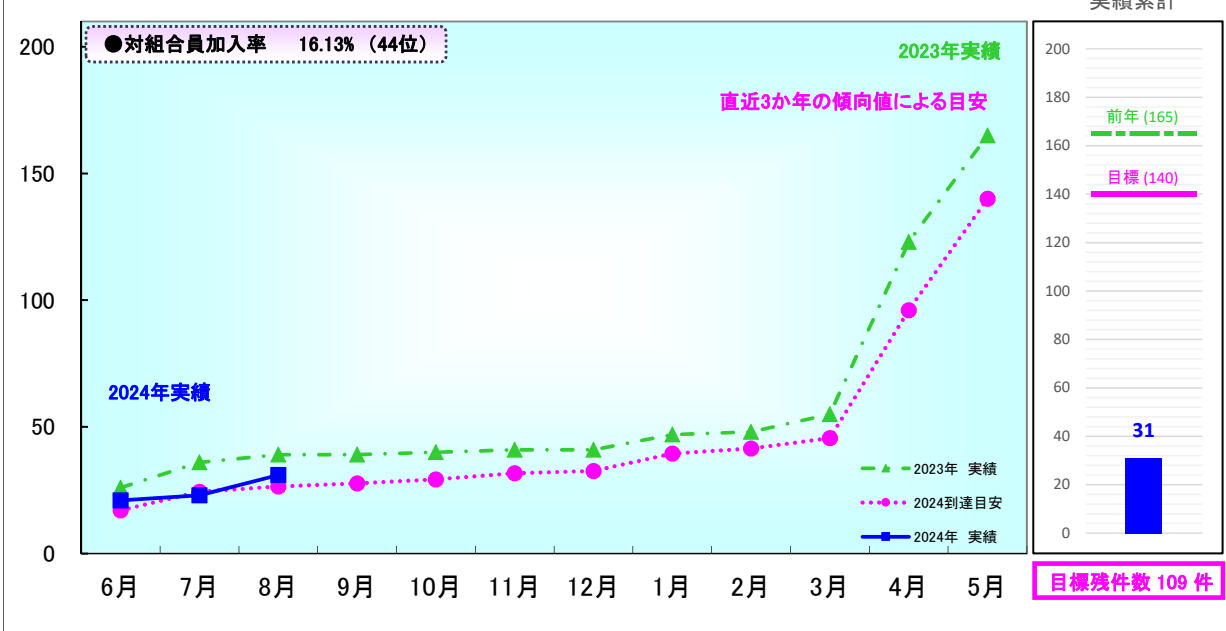


★団体生命共済合計

新規獲得件数:46件(32位) 目標達成率:23.7%(29位)

	6月	7月	8月	9月	10月	11月	12月	1月	2月	3月	4月	5月
2024到達目安	3	49	55	56	58	59	60	130	132	132	180	194
2024年 実績	4	43	46									
2023年 実績	2	60	71	72	75	77	77	143	146	147	200	210
2022年 実績	0	44	47	48	51	52	53	129	131	131	166	179

自治労 団体生命共済新規契約件数実績【愛知県支部】

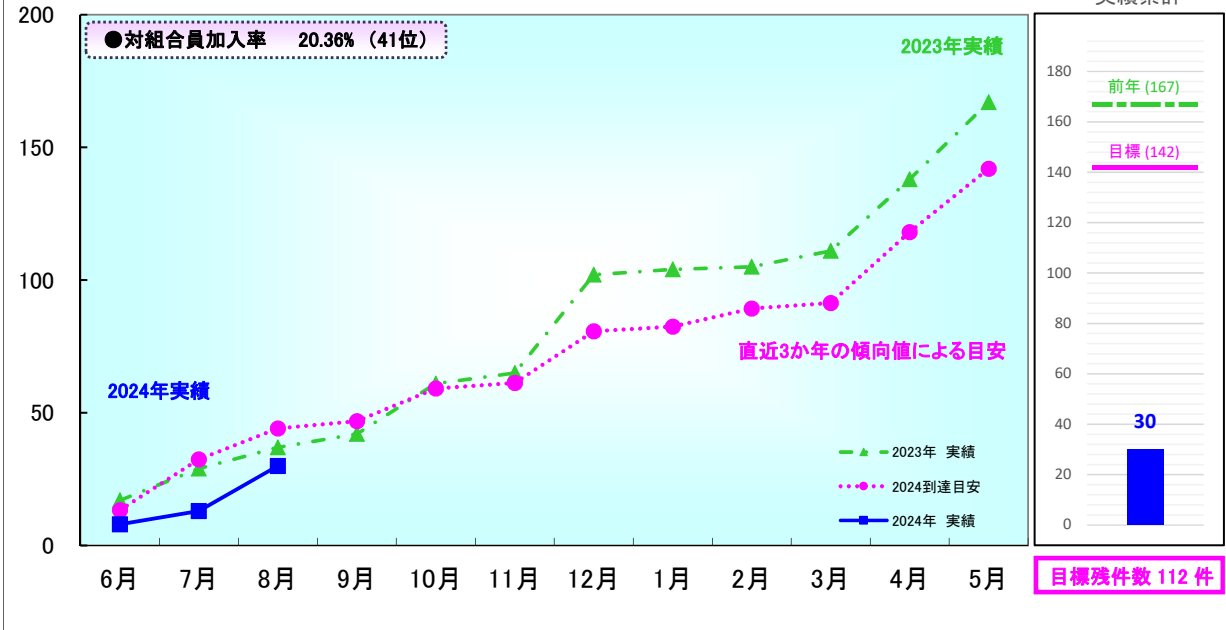


★団体生命共済合計

新規獲得件数:31件 (37位) 目標達成率:22.1% (33位)

	6月	7月	8月	9月	10月	11月	12月	1月	2月	3月	4月	5月
2024到達目安	17	24	26	28	29	32	33	39	42	46	96	140
2024年 実績	21	23	31									
2023年 実績	26	36	39	39	40	41	41	47	48	55	123	165
2022年 実績	12	15	17	18	20	24	25	32	32	34	73	103

自治労 団体生命共済新規契約件数実績【岐阜県支部】

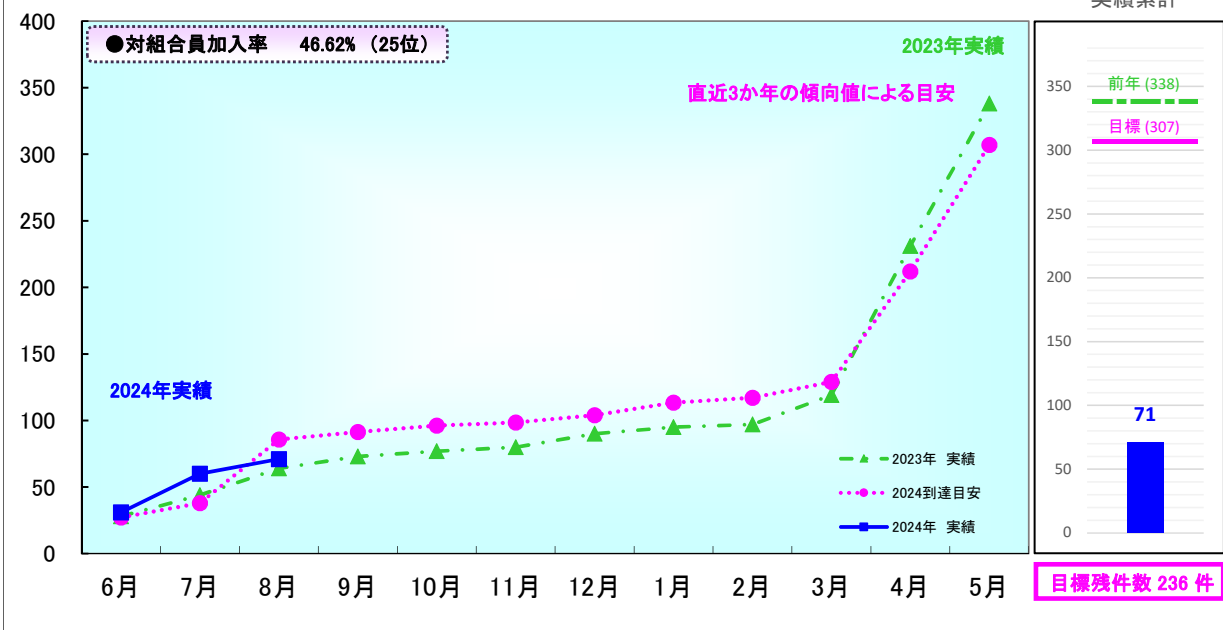


★団体生命共済合計

新規獲得件数:30件 (38位) 目標達成率:21.1% (34位)

	6月	7月	8月	9月	10月	11月	12月	1月	2月	3月	4月	5月
2024到達目安	13	33	44	47	59	61	81	82	89	91	118	142
2024年 実績	8	13	30									
2023年 実績	17	29	37	42	61	65	102	104	105	111	138	167
2022年 実績	14	26	32	35	41	41	48	50	53	53	74	90

自治労 団体生命共済新規契約件数実績【三重県支部】

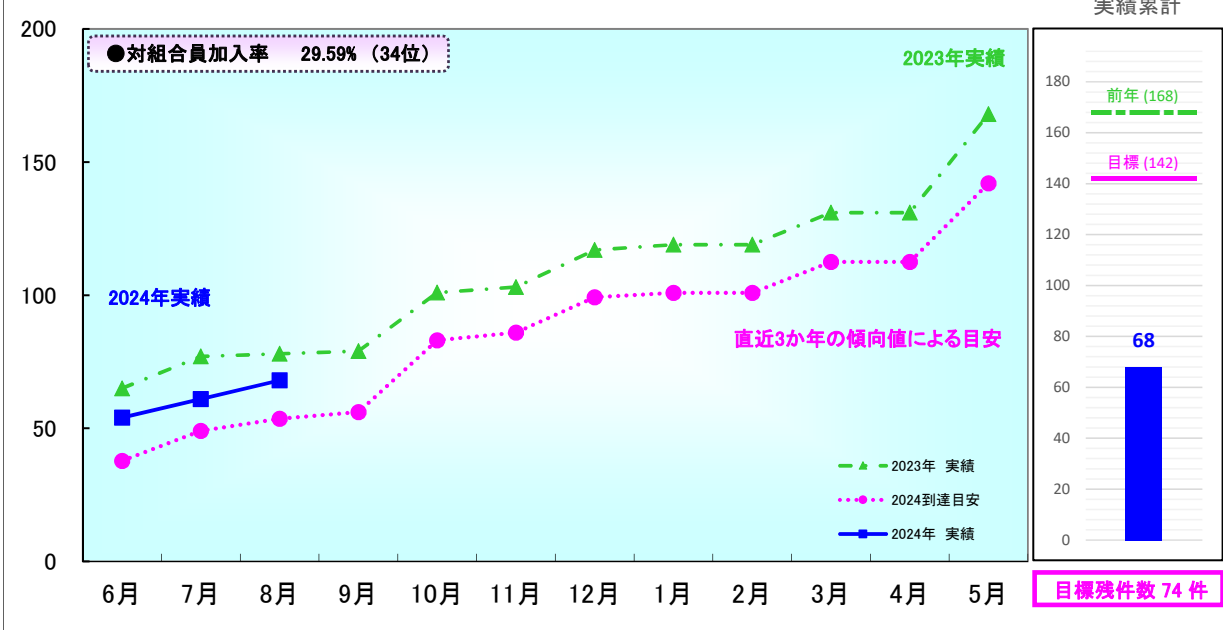


★団体生命共済合計

新規獲得件数:71件 (23位) 目標達成率:23.1% (31位)

	6月	7月	8月	9月	10月	11月	12月	1月	2月	3月	4月	5月
2024到達目安	27	38	86	91	96	99	104	113	117	129	212	307
2024年実績	31	60	71									
2023年実績	28	44	64	73	77	80	90	95	97	119	231	338
2022年実績	27	37	53	62	69	74	75	80	84	91	210	316

自治労 団体生命共済新規契約件数実績【滋賀県支部】

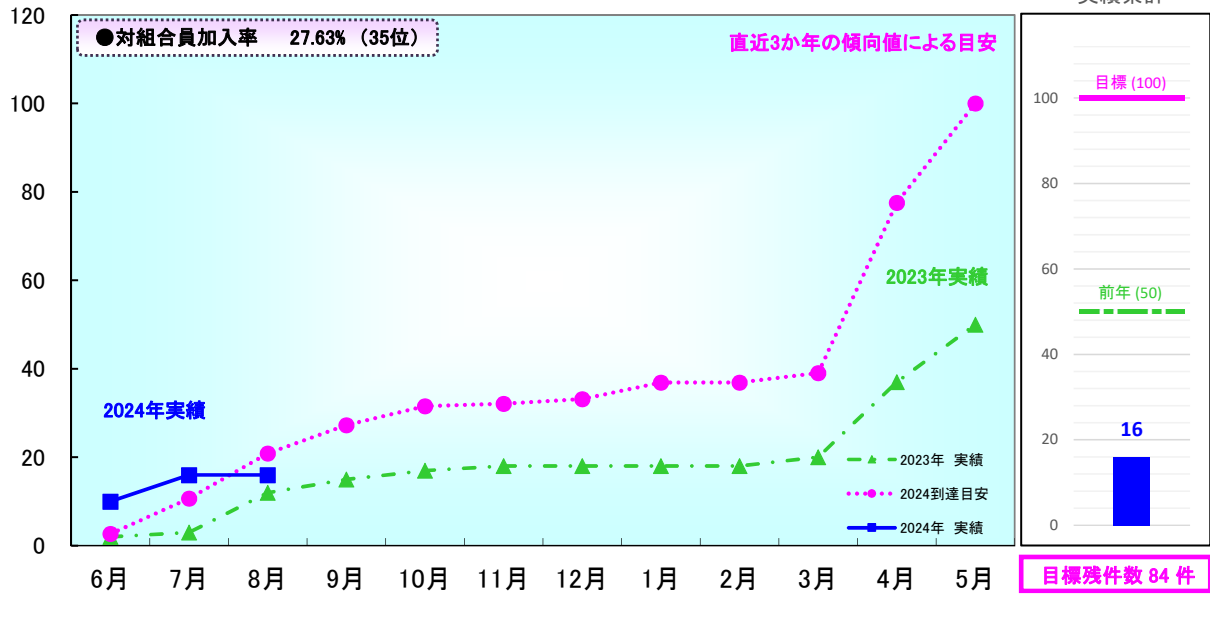


★団体生命共済合計

新規獲得件数:68件 (25位) 目標達成率:47.9% (11位)

	6月	7月	8月	9月	10月	11月	12月	1月	2月	3月	4月	5月
2024到達目安	38	49	54	56	83	86	99	101	101	113	113	142
2024年実績	54	61	68									
2023年実績	65	77	78	79	101	103	117	119	119	131	131	168
2022年実績	23	30	33	37	61	65	72	74	74	87	87	97

自治労 団体生命共済新規契約件数実績【京都府支部】

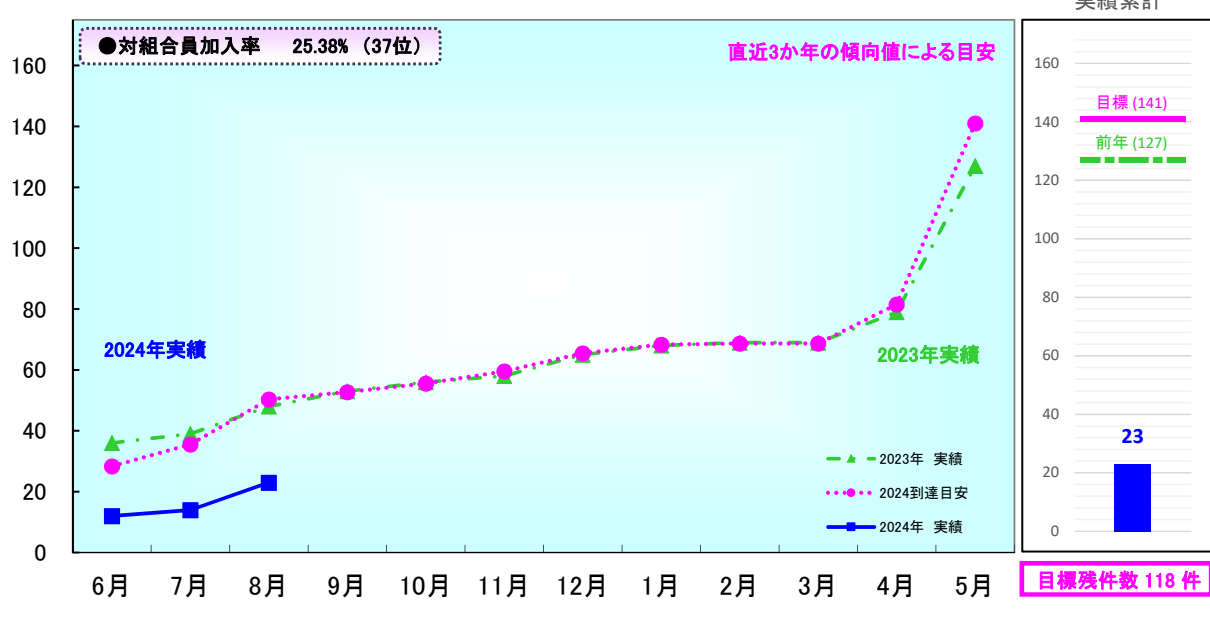


★団体生命共済合計

新規獲得件数:16件(45位) 目標達成率:16.0%(41位)

	6月	7月	8月	9月	10月	11月	12月	1月	2月	3月	4月	5月
2024到達目安	3	11	21	27	32	32	33	37	37	39	78	100
2024年実績	10	16	16									
2023年実績	2	3	12	15	17	18	18	18	18	20	37	50
2022年実績	0	5	13	19	21	21	22	27	27	28	61	72

自治労 団体生命共済新規契約件数実績【奈良県支部】

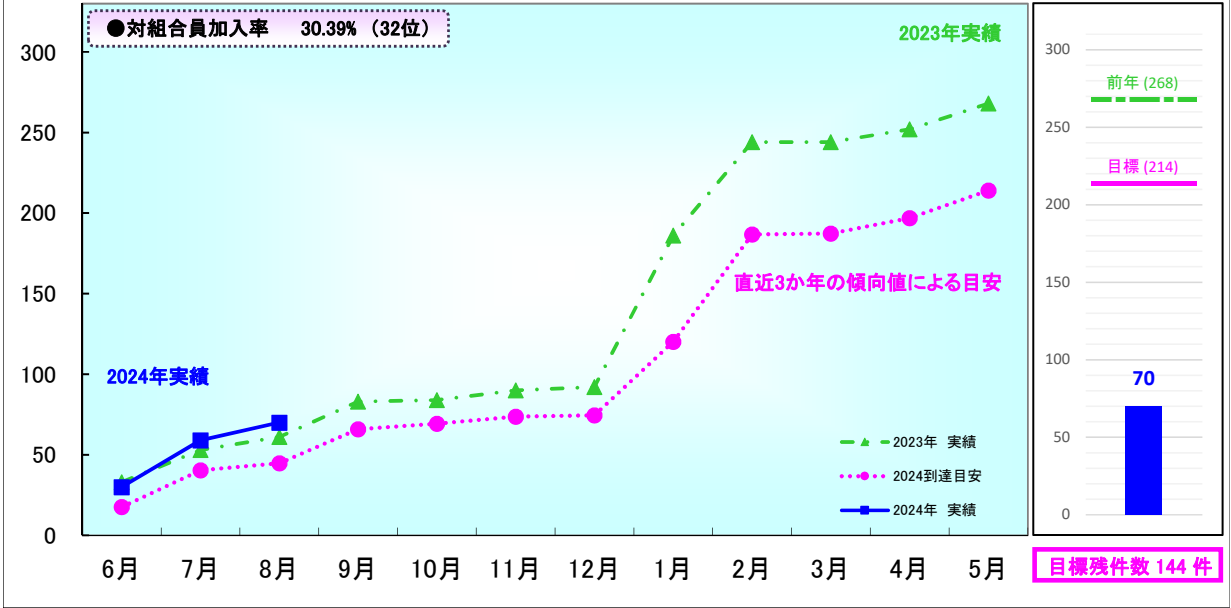


★団体生命共済合計

新規獲得件数:23件(41位) 目標達成率:16.3%(40位)

	6月	7月	8月	9月	10月	11月	12月	1月	2月	3月	4月	5月
2024到達目安	28	36	50	53	56	60	66	68	69	69	81	141
2024年実績	12	14	23									
2023年実績	36	39	48	53	56	58	65	68	69	69	79	127
2022年実績	9	21	29	30	31	35	39	41	41	41	53	102

自治労 団体生命共済新規契約件数実績【和歌山県支部】

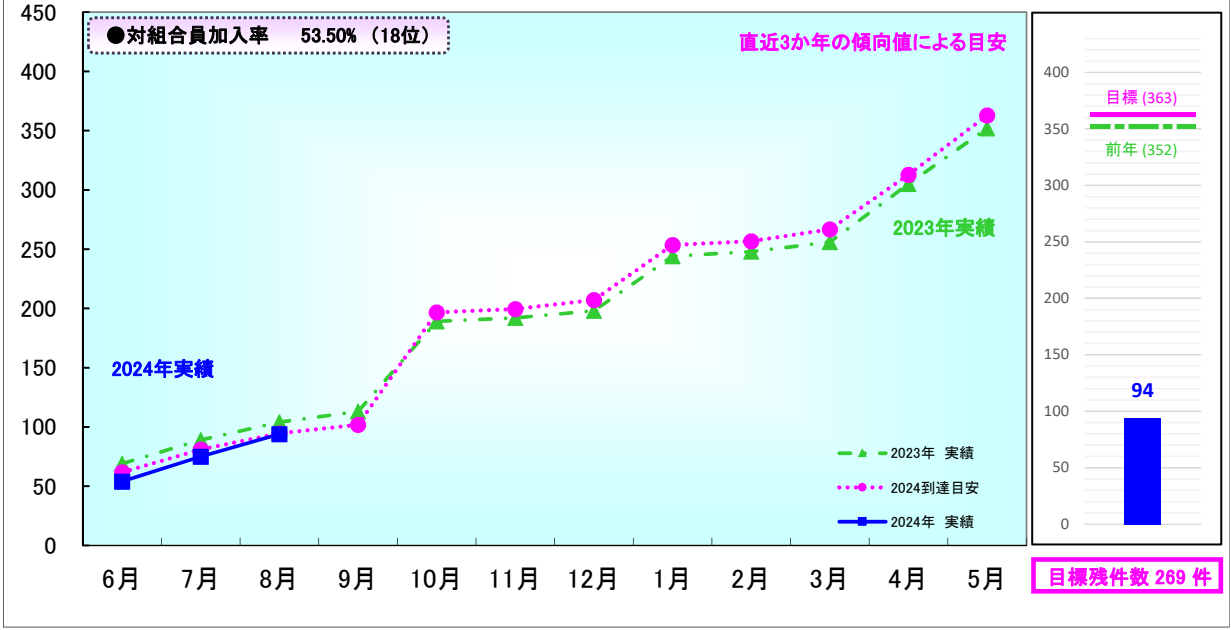


★団体生命共済合計

新規獲得件数:70件 (24位) 目標達成率:32.7% (23位)

	6月	7月	8月	9月	10月	11月	12月	1月	2月	3月	4月	5月
2024到達目安	18	40	45	66	69	74	75	120	187	187	197	214
2024年 実績	30	59	70									
2023年 実績	33	53	61	83	84	90	92	186	244	244	252	268
2022年 実績	1	15	17	31	33	34	34	39	107	107	117	138

自治労 団体生命共済新規契約件数実績【大阪府支部】

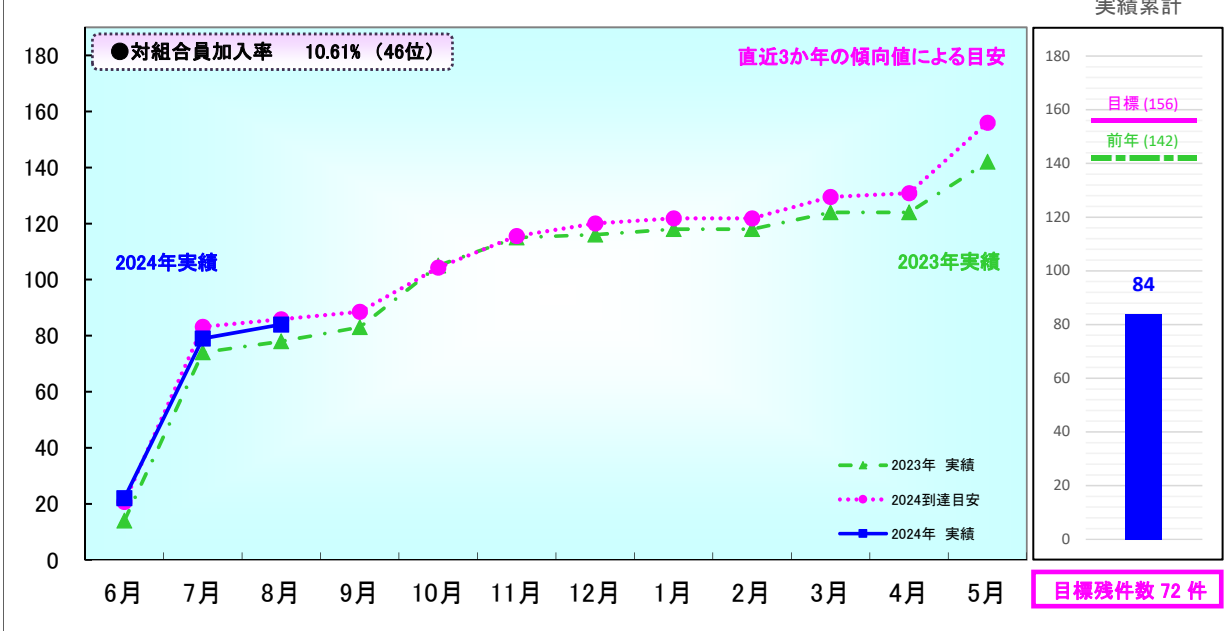


★団体生命共済合計

新規獲得件数:94件 (18位) 目標達成率:25.9% (28位)

	6月	7月	8月	9月	10月	11月	12月	1月	2月	3月	4月	5月
2024到達目安	62	81	94	102	197	199	207	254	257	267	313	363
2024年 実績	54	75	94									
2023年 実績	69	89	104	113	189	192	198	244	248	256	305	352
2022年 実績	44	70	79	83	195	199	209	248	249	262	315	363

自治労 団体生命共済新規契約件数実績【兵庫県支部】

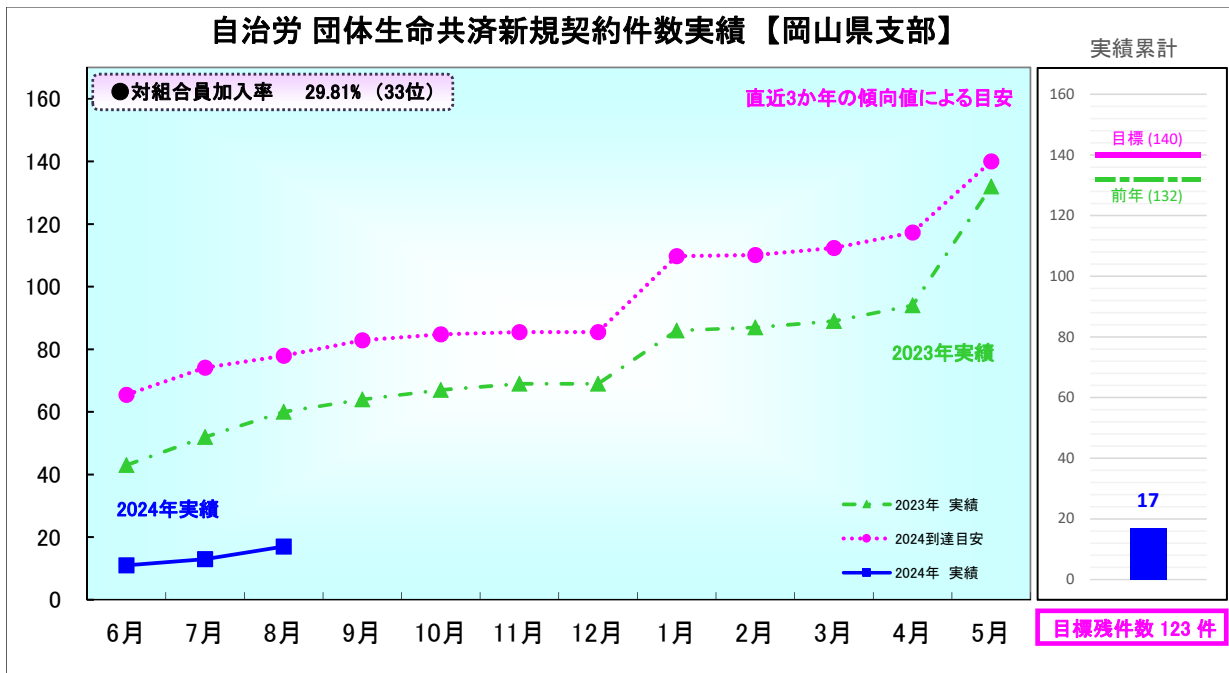


★団体生命共済合計

新規獲得件数:84件 (21位) 目標達成率:53.8% (8位)

	6月	7月	8月	9月	10月	11月	12月	1月	2月	3月	4月	5月
2024到達目安	21	83	86	89	104	116	120	122	122	129	131	156
2024年 実績	22	79	84									
2023年 実績	14	74	78	83	105	115	116	118	118	124	124	142
2022年 実績	12	59	61	62	71	82	84	86	86	94	96	124

自治労 団体生命共済新規契約件数実績【岡山県支部】

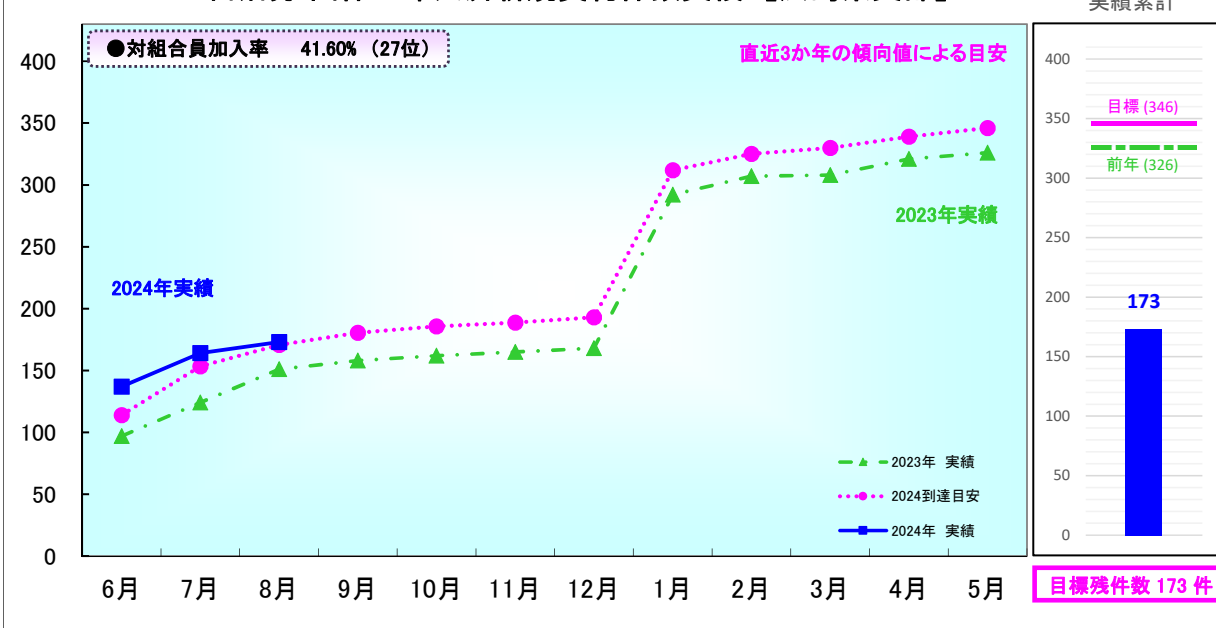


★団体生命共済合計

新規獲得件数:17件 (44位) 目標達成率:12.1% (45位)

	6月	7月	8月	9月	10月	11月	12月	1月	2月	3月	4月	5月
2024到達目安	65	74	78	83	85	86	86	110	110	112	117	140
2024年 実績	11	13	17									
2023年 実績	43	52	60	64	67	69	69	86	87	89	94	132
2022年 実績	62	69	71	74	76	76	76	105	105	106	112	119

自治労 団体生命共済新規契約件数実績【広島県支部】

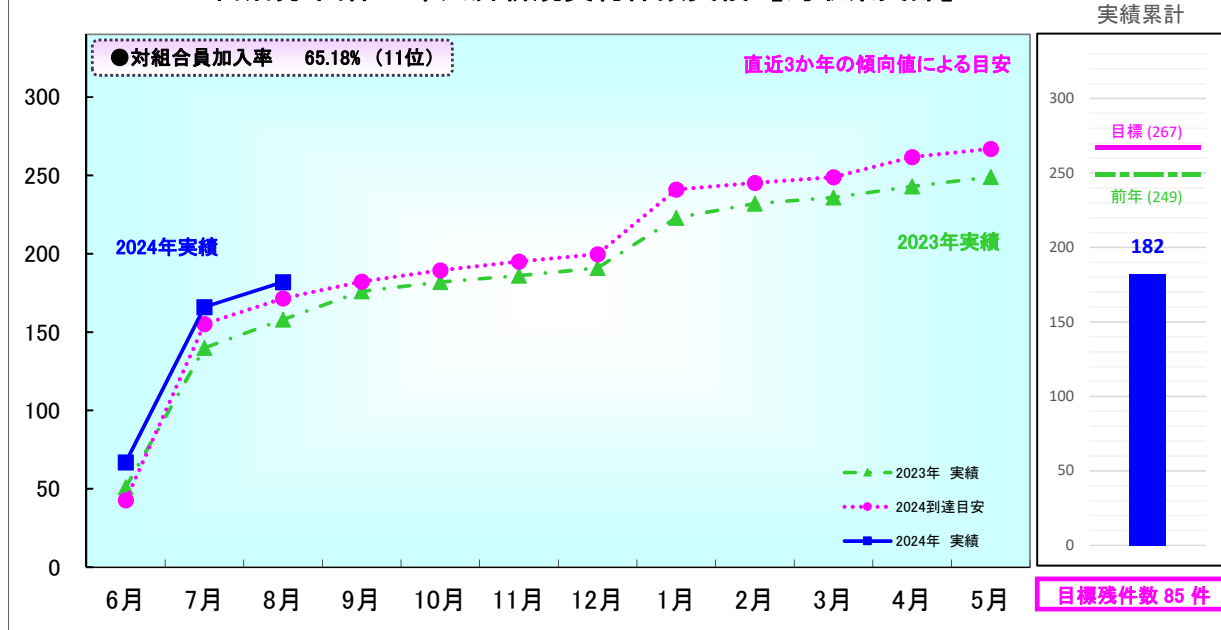


★団体生命共済合計

新規獲得件数:173件 (8位) 目標達成率:50.0% (10位)

	6月	7月	8月	9月	10月	11月	12月	1月	2月	3月	4月	5月
2024到達目安	114	153	171	181	186	189	193	312	325	330	339	346
2024年 実績	137	164	173									
2023年 実績	97	124	151	158	162	165	168	292	307	308	321	326
2022年 実績	99	151	163	173	177	179	185	315	328	335	343	346

自治労 団体生命共済新規契約件数実績【鳥取県支部】

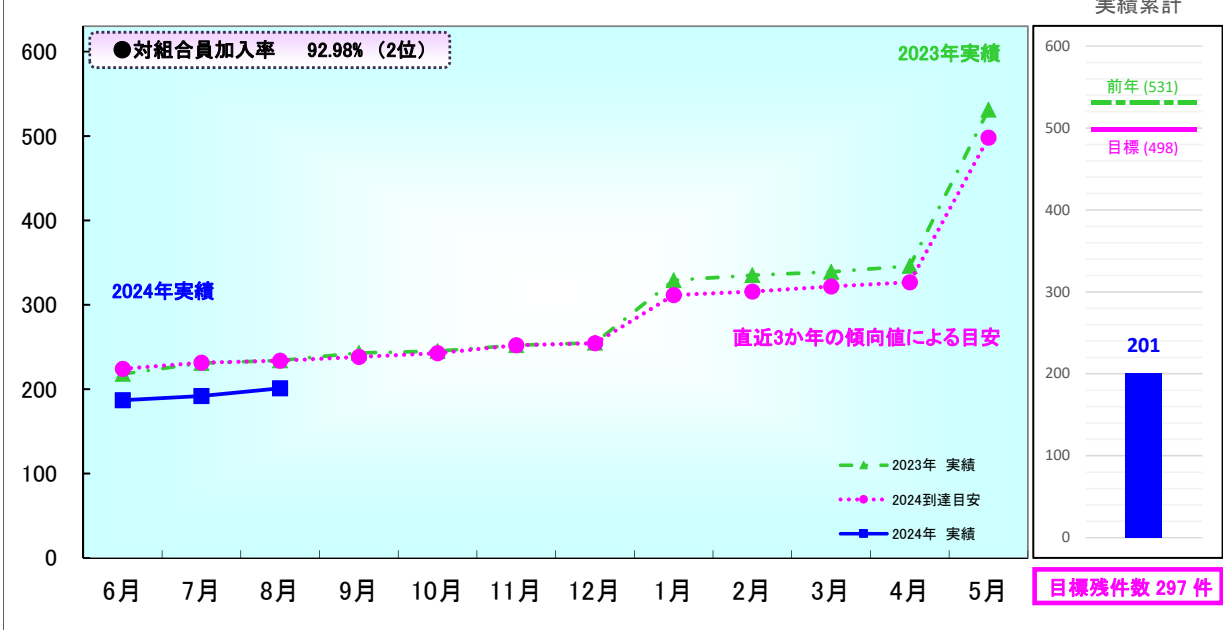


★団体生命共済合計

新規獲得件数:182件 (6位) 目標達成率:68.2% (5位)

	6月	7月	8月	9月	10月	11月	12月	1月	2月	3月	4月	5月
2024到達目安	43	155	172	182	189	195	200	241	245	249	262	267
2024年 実績	67	166	182									
2023年 実績	51	140	158	176	182	186	191	223	232	236	243	249
2022年 実績	41	151	164	169	175	181	185	239	240	243	264	267

自治労 団体生命共済新規契約件数実績【島根県支部】

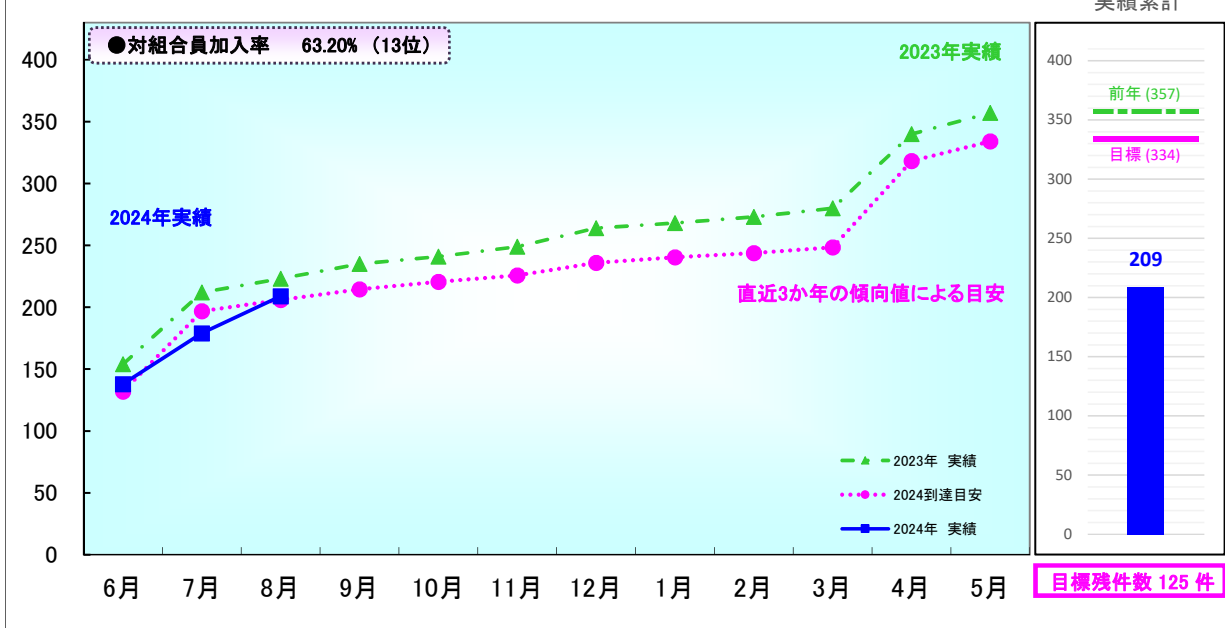


★団体生命共済合計

新規獲得件数:201件(5位) 目標達成率:40.4%(15位)

	6月	7月	8月	9月	10月	11月	12月	1月	2月	3月	4月	5月
2024到達目安	224	231	234	238	243	252	255	311	316	322	327	498
2024年 実績	187	192	201									
2023年 実績	218	231	234	243	245	252	255	329	335	339	346	531
2022年 実績	222	227	229	233	235	248	249	316	318	328	330	482

自治労 団体生命共済新規契約件数実績【山口県支部】

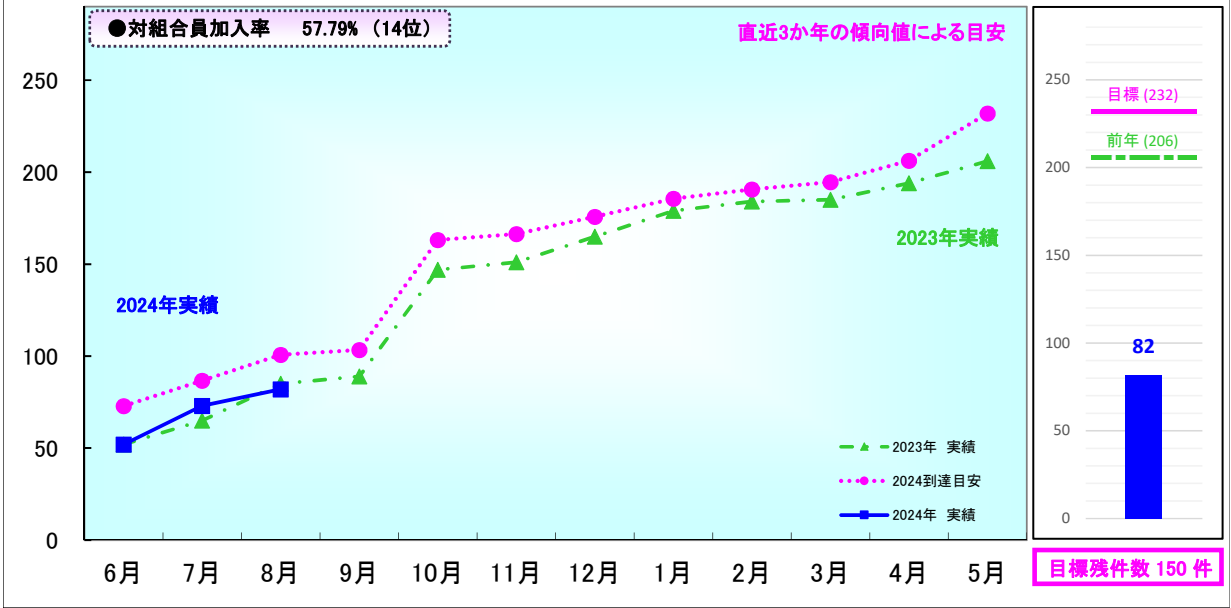


★団体生命共済合計

新規獲得件数:209件(4位) 目標達成率:62.6%(6位)

	6月	7月	8月	9月	10月	11月	12月	1月	2月	3月	4月	5月
2024到達目安	132	197	206	215	221	226	236	240	244	248	318	334
2024年 実績	138	179	209									
2023年 実績	154	212	223	235	241	249	264	268	273	280	340	357
2022年 実績	122	185	192	197	203	206	216	221	224	228	314	330

自治労 団体生命共済新規契約件数実績【香川県支部】

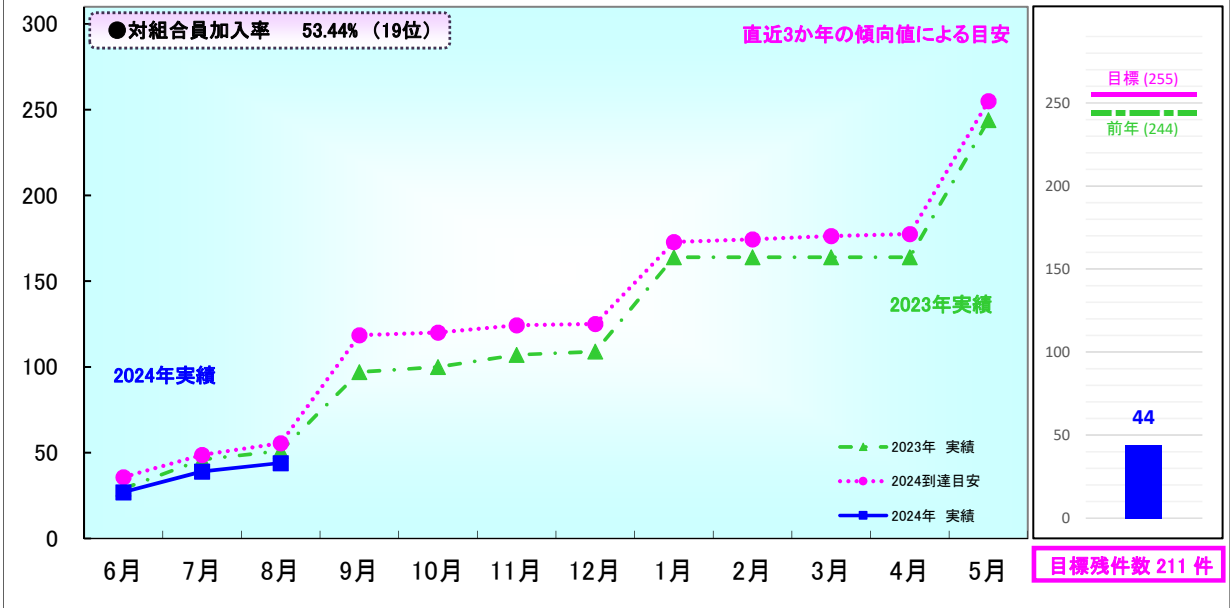


★団体生命共済合計

新規獲得件数:82件 (22位) 目標達成率:35.3% (19位)

	6月	7月	8月	9月	10月	11月	12月	1月	2月	3月	4月	5月
2024到達目安	73	87	101	103	163	166	176	186	191	195	206	232
2024年 実績	52	73	82									
2023年 実績	52	65	85	89	147	151	165	179	184	185	194	206
2022年 実績	76	96	103	103	171	175	186	189	192	199	211	232

自治労 団体生命共済新規契約件数実績【徳島県支部】

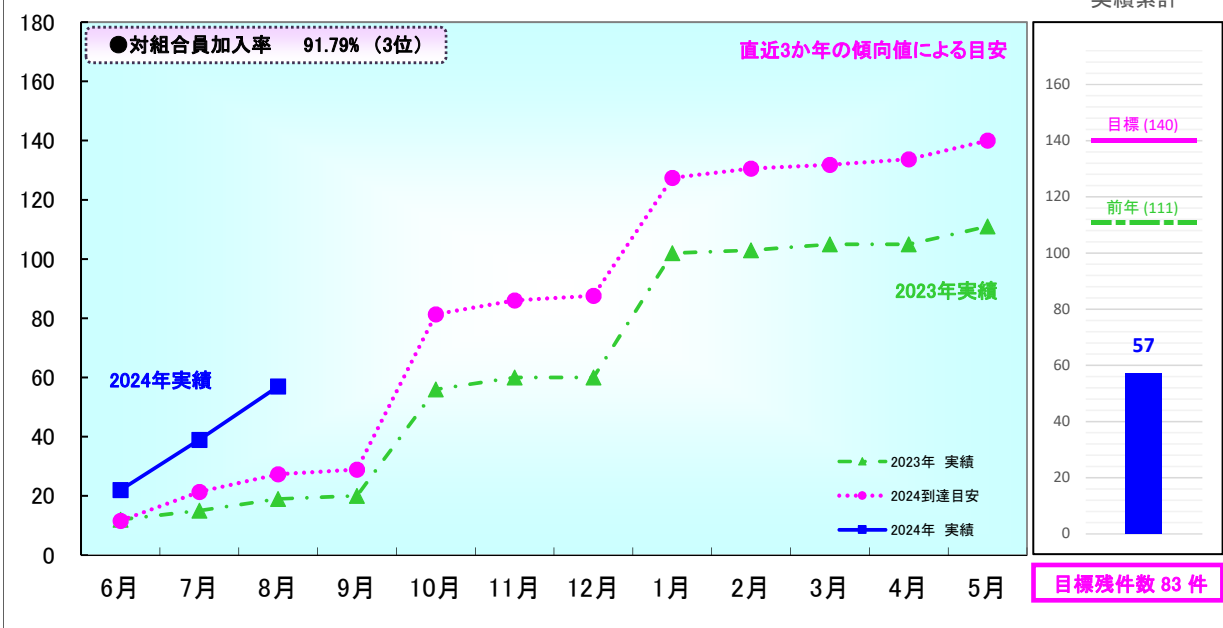


★団体生命共済合計

新規獲得件数:44件 (34位) 目標達成率:17.3% (39位)

	6月	7月	8月	9月	10月	11月	12月	1月	2月	3月	4月	5月
2024到達目安	36	49	55	119	120	124	125	173	174	176	177	255
2024年 実績	27	39	44									
2023年 実績	29	46	51	97	100	107	109	164	164	164	164	244
2022年 実績	40	46	51	125	126	127	127	175	177	181	184	255

自治労 団体生命共済新規契約件数実績【愛媛県支部】

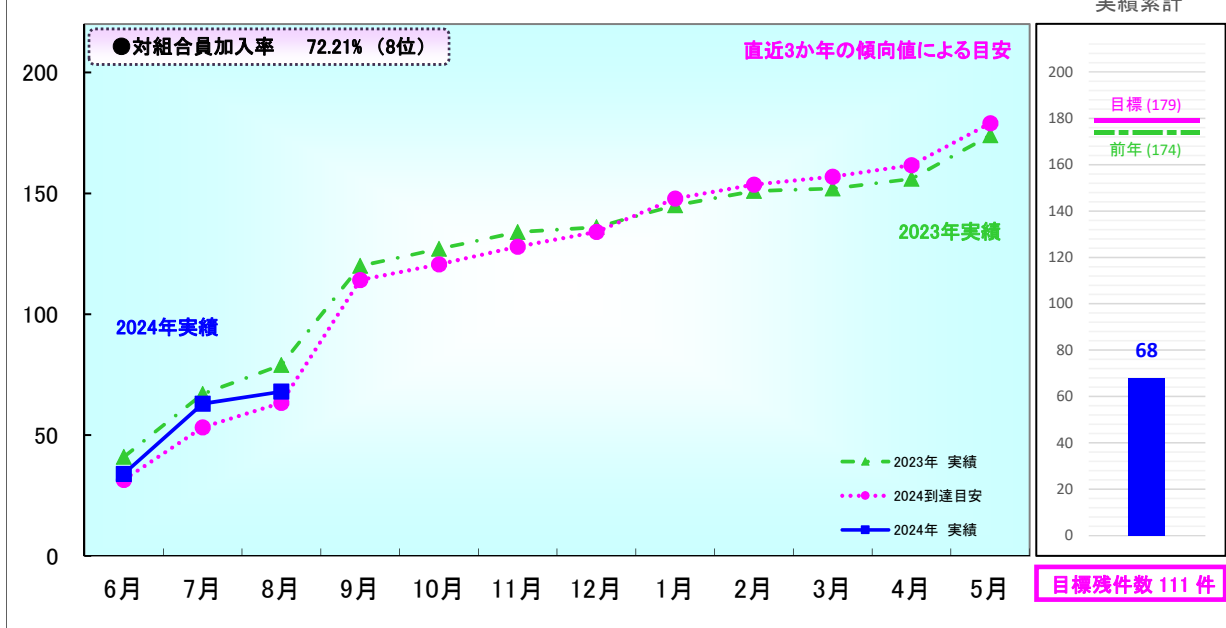


★団体生命共済合計

新規獲得件数:57件 (30位) 目標達成率:40.7% (14位)

	6月	7月	8月	9月	10月	11月	12月	1月	2月	3月	4月	5月
2024到達目安	12	21	27	29	81	86	88	127	131	132	134	140
2024年実績	22	39	57									
2023年実績	12	15	19	20	56	60	60	102	103	105	105	111
2022年実績	17	34	37	40	140	141	142	203	210	211	214	225

自治労 団体生命共済新規契約件数実績【高知県支部】

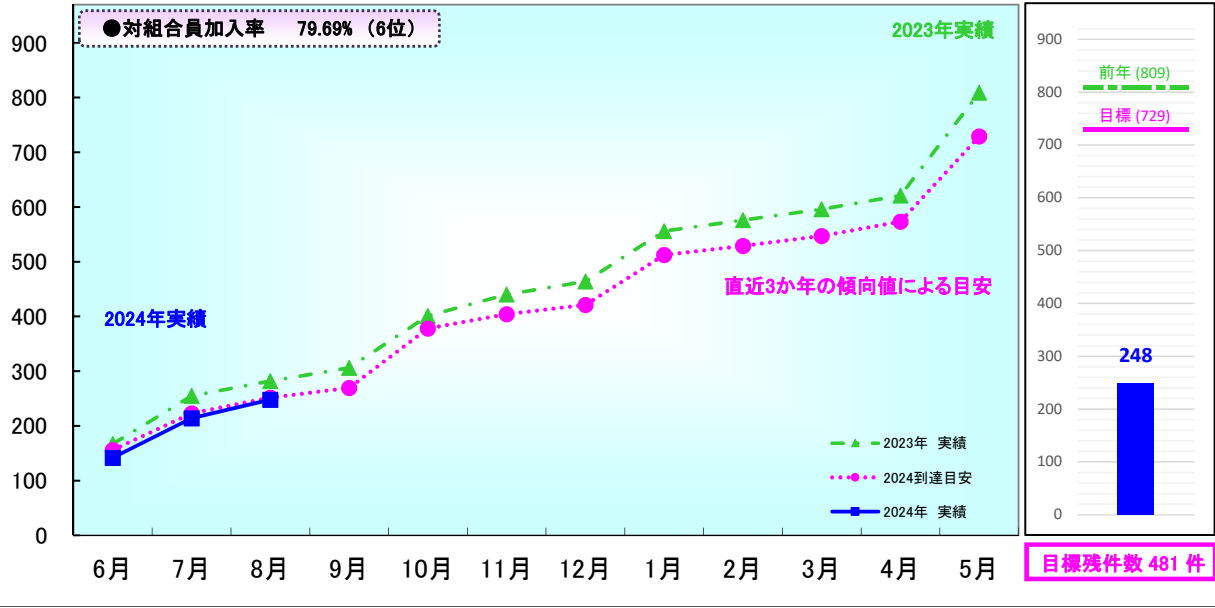


★団体生命共済合計

新規獲得件数:68件 (25位) 目標達成率:38.0% (18位)

	6月	7月	8月	9月	10月	11月	12月	1月	2月	3月	4月	5月
2024到達目安	32	53	63	114	121	128	134	148	154	157	162	179
2024年実績	34	63	68									
2023年実績	41	67	79	120	127	134	136	145	151	152	156	174
2022年実績	28	39	43	106	111	120	126	143	147	152	158	175

自治労 団体生命共済新規契約件数実績【福岡県支部】

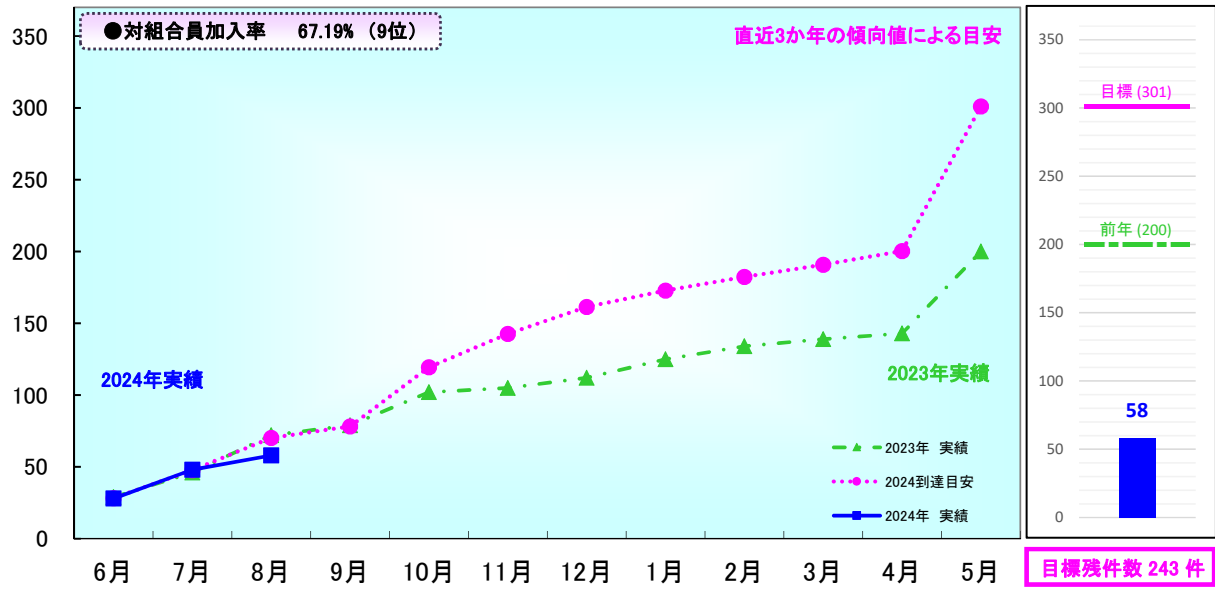


★団体生命共済合計

新規獲得件数:248件(1位) 目標達成率:34.0%(21位)

	6月	7月	8月	9月	10月	11月	12月	1月	2月	3月	4月	5月
2024到達目安	156	223	252	269	378	404	421	512	529	547	573	729
2024年 実績	142	214	248									
2023年 実績	167	255	282	306	401	440	464	556	576	596	621	809
2022年 実績	131	190	216	223	390	411	424	535	550	571	600	735

自治労 団体生命共済新規契約件数実績【佐賀県支部】

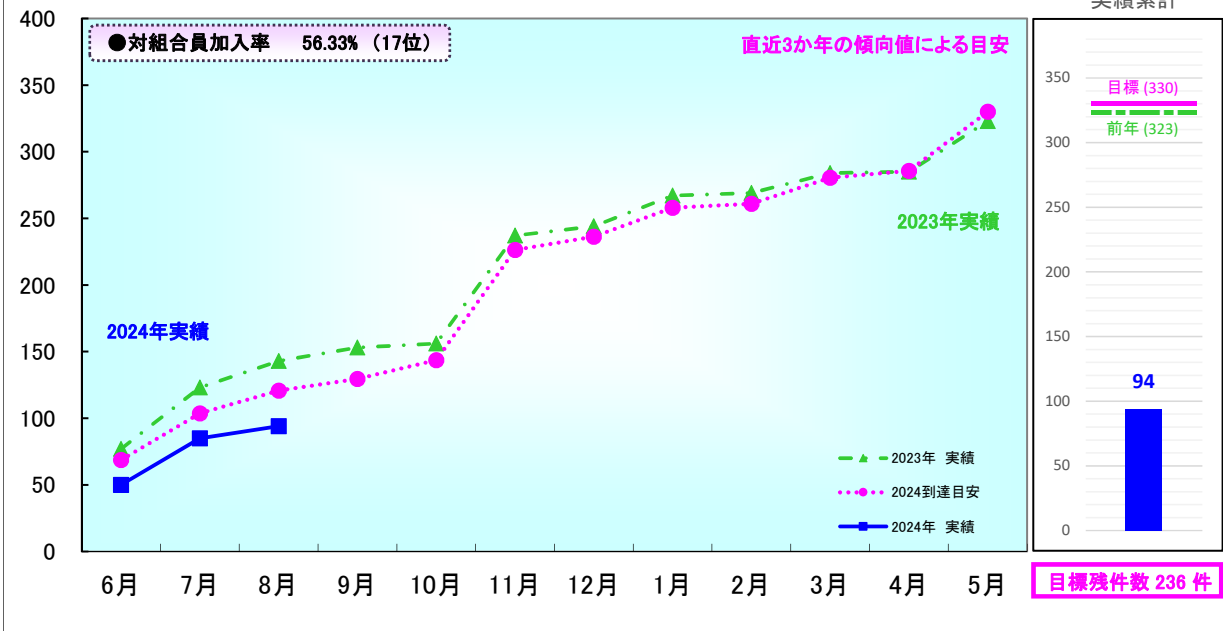


★団体生命共済合計

新規獲得件数:58件(29位) 目標達成率:19.3%(36位)

	6月	7月	8月	9月	10月	11月	12月	1月	2月	3月	4月	5月
2024到達目安	28	48	70	78	119	143	161	173	182	191	200	301
2024年 実績	28	48	58									
2023年 実績	29	46	72	79	102	105	112	125	134	139	143	200
2022年 実績	24	40	51	52	111	148	171	183	187	197	211	301

自治労 団体生命共済新規契約件数実績【長崎県支部】

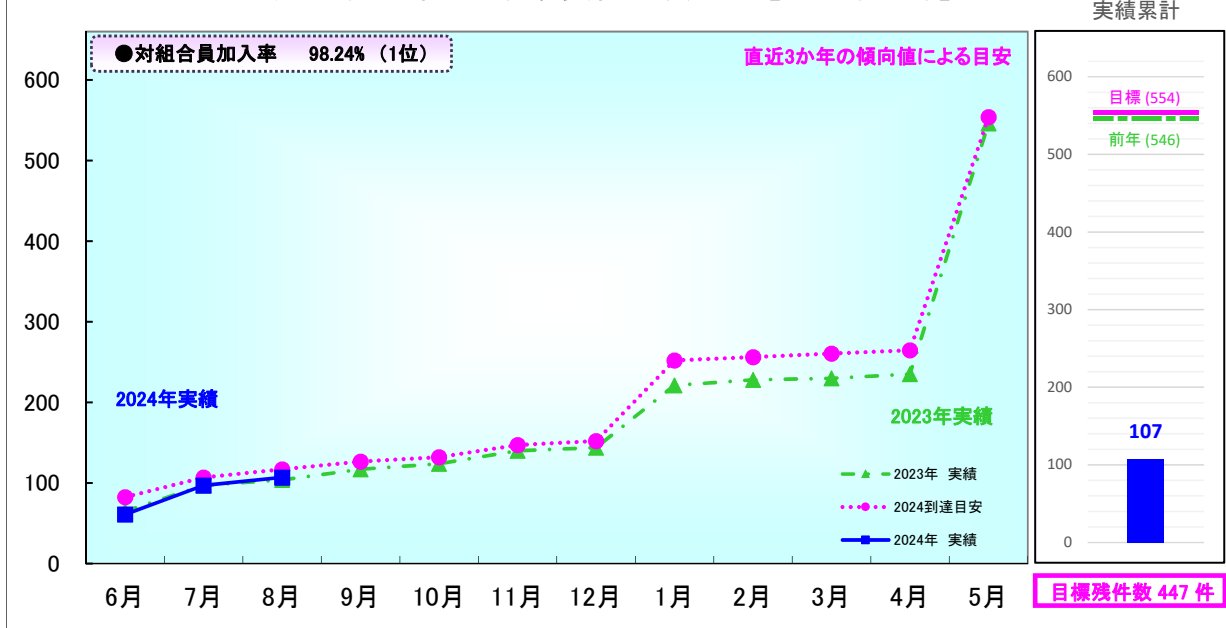


★団体生命共済合計

新規獲得件数:94件(18位) 目標達成率:28.5%(26位)

	6月	7月	8月	9月	10月	11月	12月	1月	2月	3月	4月	5月
2024到達目安	69	104	121	130	144	226	236	258	261	281	286	330
2024年 実績	50	85	94									
2023年 実績	77	123	143	153	156	237	244	267	269	284	285	323
2022年 実績	53	79	81	86	87	195	199	224	228	255	261	305

自治労 団体生命共済新規契約件数実績【大分県支部】

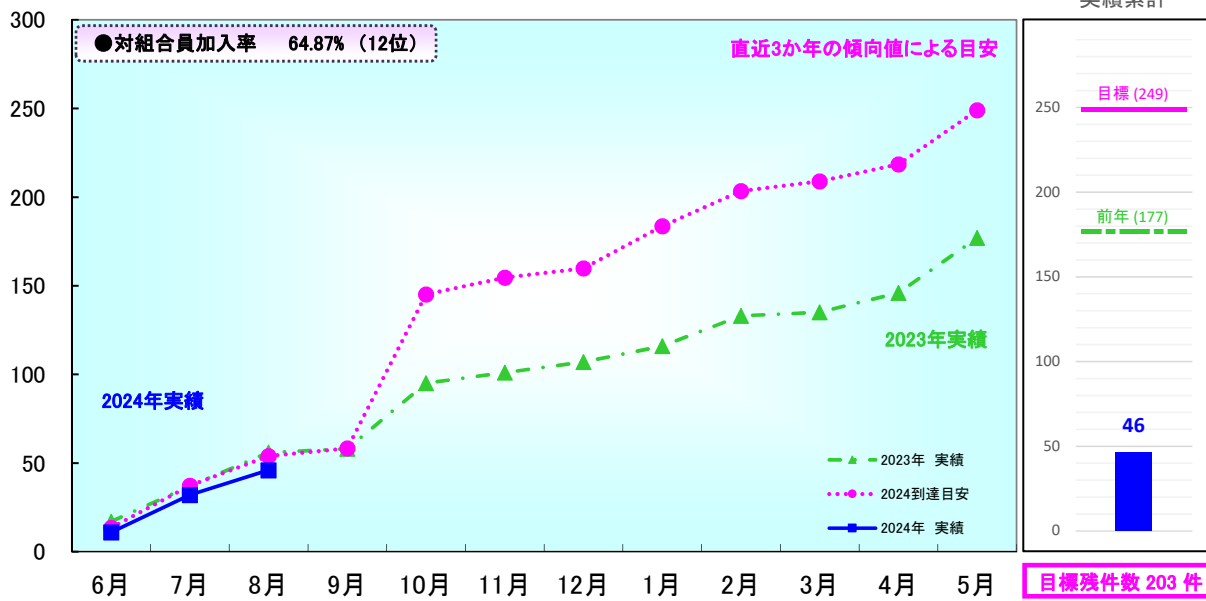


★団体生命共済合計

新規獲得件数:107件(15位) 目標達成率:19.3%(35位)

	6月	7月	8月	9月	10月	11月	12月	1月	2月	3月	4月	5月
2024到達目安	82	107	117	127	132	147	152	252	256	260	265	554
2024年 実績	61	97	107									
2023年 実績	65	97	104	117	124	140	144	221	228	230	235	546
2022年 実績	83	107	117	125	130	136	138	292	297	303	305	554

自治労 団体生命共済新規契約件数実績【宮崎県支部】

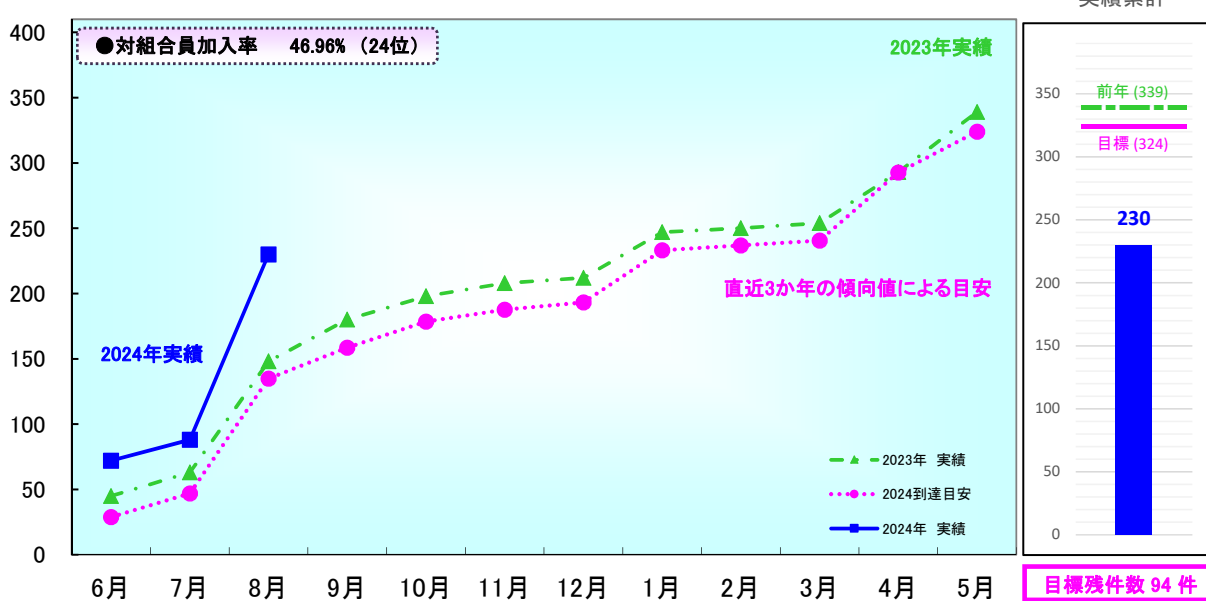


★団体生命共済合計

新規獲得件数:46件 (32位) 目標達成率:18.5% (37位)

	6月	7月	8月	9月	10月	11月	12月	1月	2月	3月	4月	5月
2024到達目安	13	37	54	58	145	155	160	184	203	209	218	249
2024年 実績	11	32	46									
2023年 実績	17	37	56	58	95	101	107	116	133	135	146	177
2022年 実績	9	27	33	40	150	154	156	189	209	216	225	249

自治労 団体生命共済新規契約件数実績【熊本県支部】

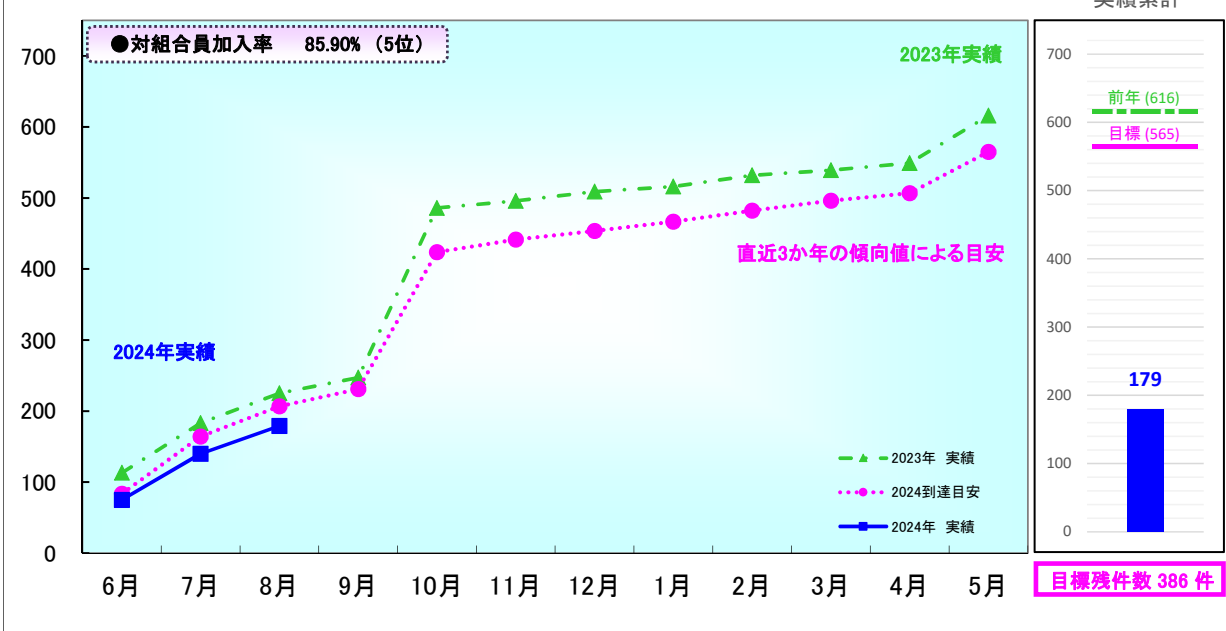


★団体生命共済合計

新規獲得件数:230件 (3位) 目標達成率:71.0% (4位)

	6月	7月	8月	9月	10月	11月	12月	1月	2月	3月	4月	5月
2024到達目安	29	47	135	158	178	188	193	233	237	241	293	324
2024年 実績	72	88	230									
2023年 実績	45	63	148	180	198	208	212	247	250	254	293	339
2022年 実績	21	39	122	144	166	175	181	231	236	239	323	345

自治労 団体生命共済新規契約件数実績【鹿児島県支部】

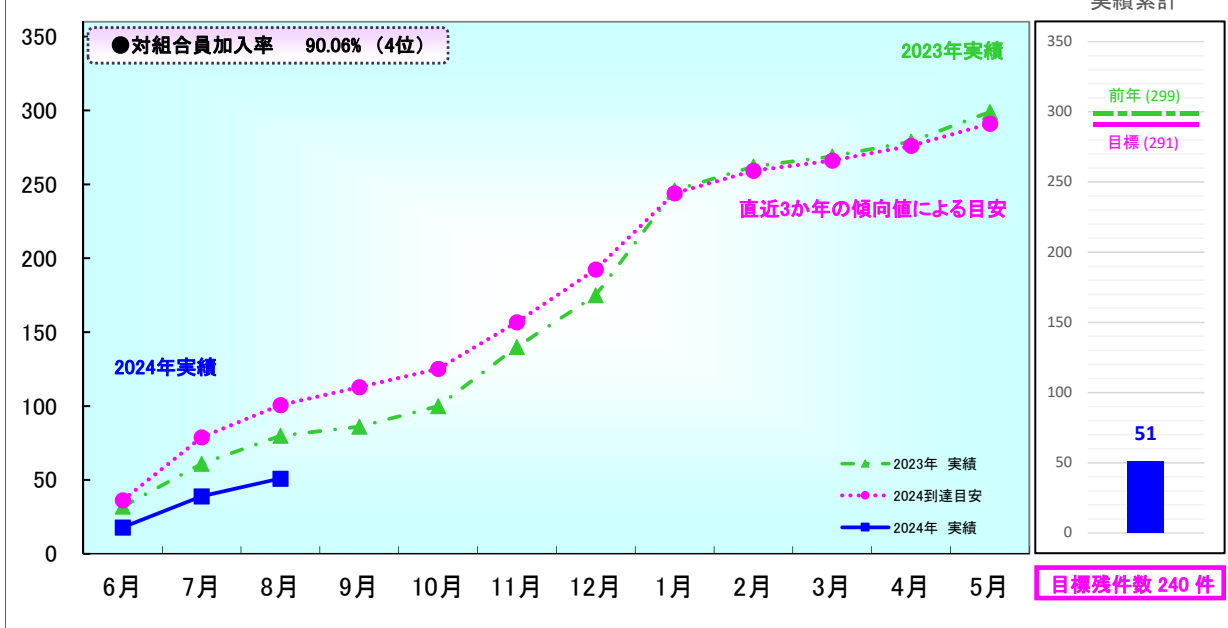


★団体生命共済合計

新規獲得件数:179件 (7位) 目標達成率:31.7% (24位)

	6月	7月	8月	9月	10月	11月	12月	1月	2月	3月	4月	5月
2024到達目安	84	164	207	231	424	442	454	467	482	496	507	565
2024年 実績	75	140	179									
2023年 実績	113	183	225	247	486	496	509	516	532	539	549	616
2022年 実績	76	147	176	199	404	426	439	449	467	490	502	541

自治労 団体生命共済新規契約件数実績【沖縄県支部】

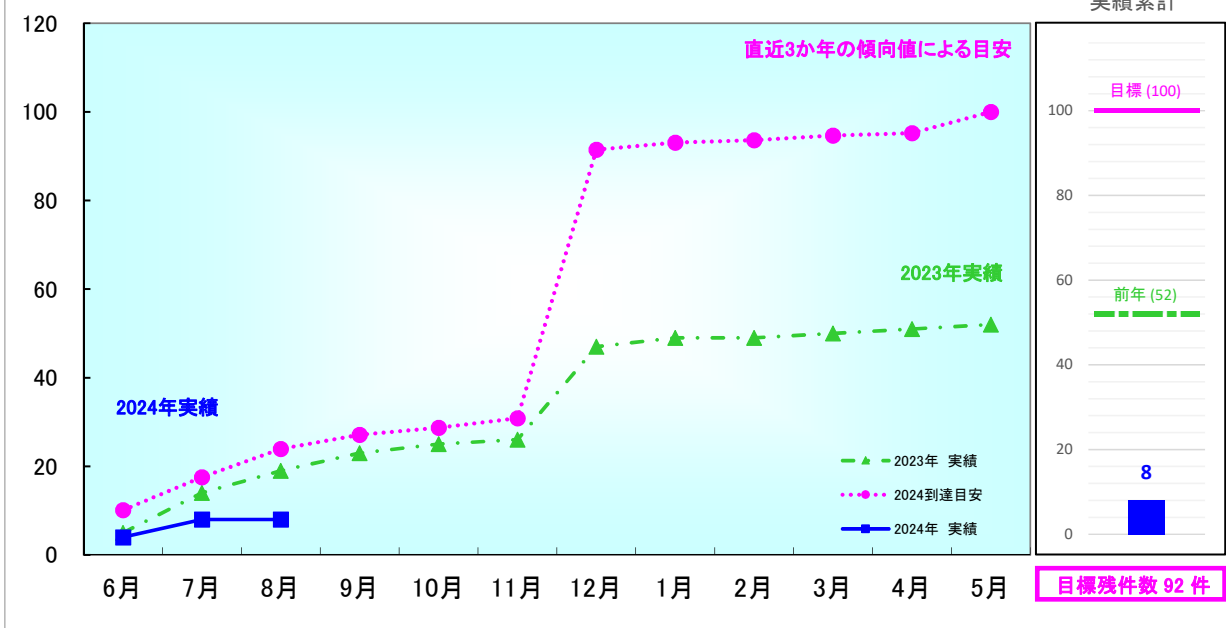


★団体生命共済合計

新規獲得件数:51件 (31位) 目標達成率:17.5% (38位)

	6月	7月	8月	9月	10月	11月	12月	1月	2月	3月	4月	5月
2024到達目安	36	79	101	113	125	157	192	244	259	266	276	291
2024年 実績	18	39	51									
2023年 実績	32	61	80	86	100	140	175	246	262	269	279	299
2022年 実績	25	81	107	121	130	170	207	245	268	271	282	291

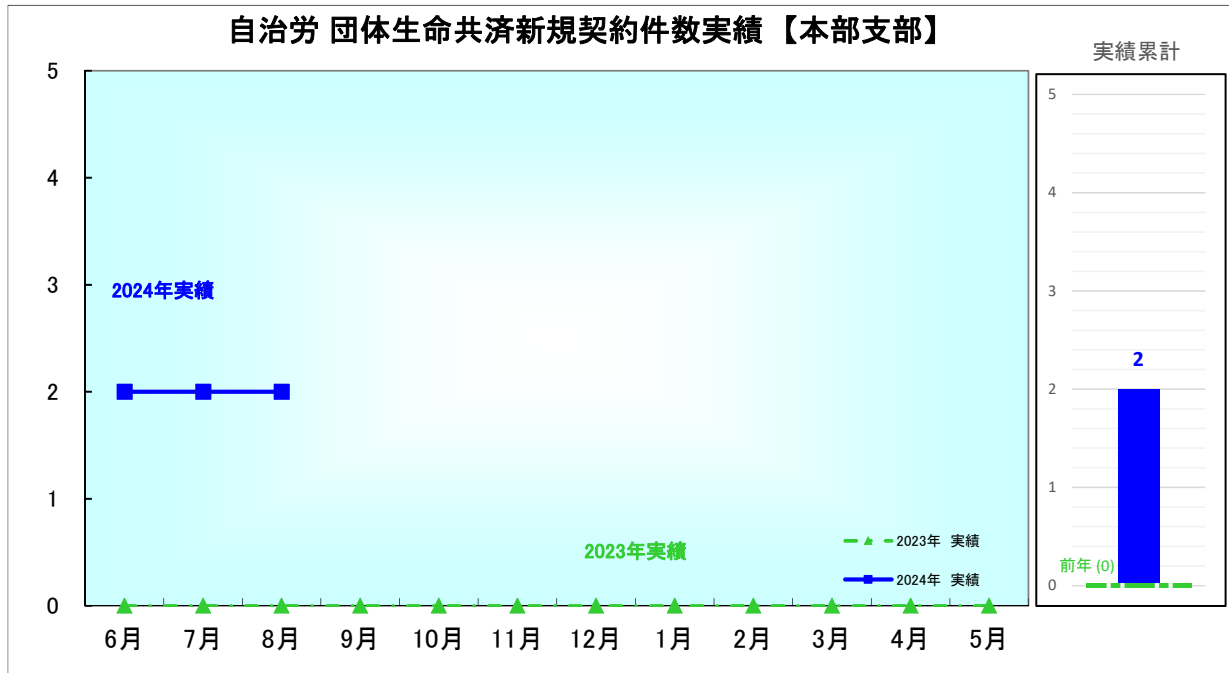
自治労 団体生命共済新規契約件数実績【社保労】



★団体生命共済合計

	6月	7月	8月	9月	10月	11月	12月	1月	2月	3月	4月	5月
2024到達目安	10	18	24	27	29	31	91	93	94	95	95	100
2024年 実績	4	8	8									
2023年 実績	5	14	19	23	25	26	47	49	49	50	51	52
2022年 実績	11	13	17	18	19	20	78	78	78	78	78	85

自治労 団体生命共済新規契約件数実績【本部支部】



★団体生命共済合計

	6月	7月	8月	9月	10月	11月	12月	1月	2月	3月	4月	5月
2024到達目安	-	-	-	-	-	-	-	-	-	-	-	-
2024年 実績	2	2	2									
2023年 実績	0	0	0	0	0	0	0	0	0	0	0	0
2022年 実績	2	2	2	2	2	2	2	2	2	2	2	2