
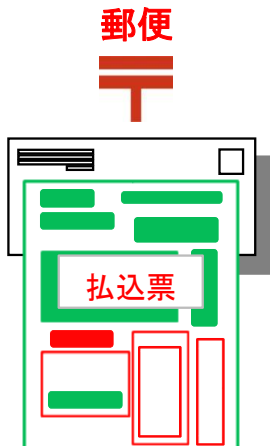





【お手続きの流れ】 車検あり

車名 : _____

組合員名 : _____

自動車登録番号(車両番号) : _____

0.自賠責のお申込み	1.払込票の到着	2.掛金のお支払	3.自賠責証明書の到着	4.車検工場へ入庫
				
<p>お申込みに必要な書類一式を受付けた後、自賠責共済センターにてお手続きを始めます。</p>	<p>ご指定の送付先へ ご契約者様宛 にて郵便で発送いたします。</p>	<p>払込票と共済掛金をコンビニのレジにお持ちください。</p> <p>※払込票受領証は、自賠責共済証明書が到着するまで大切に保管下さい。</p>	<p>お支払後、数日以内に ご指定の送付先へ発送いたします。</p> <p>お手元に届きましたら、新旧併せてお車の車検証入れでの保管をお願いいたします。</p>	<p>入庫の際、新旧の自賠責証明書を必ずご提示ください。</p> <p>※ご予約の際、担当者の方に「自賠責加入済」である事をお伝えください。</p>

現在

【払込期限】車検満了日の2週間前で設定しております。

【入庫予定日】 月 日

■全労済自治労共済本部 自賠責共済センター

【フリーダイヤル】0120-417-281

平日 9:00~17:15 (土曜・日曜・祝日は受付していません)

※ご不明な点がございましたら上記フリーダイヤルまでお問合せください。



車検入庫日直前のお支払にご注意ください!!

車検入庫日直前のお支払ですと、車検入庫日までに自賠責証明書がお届けできず、**自賠責共済(保険)の二重加入**が発生する可能性があります。

払込票がお手元に届きましたら、余裕をもったお支払をお願いいたします。

